

VERKEERSTELLING

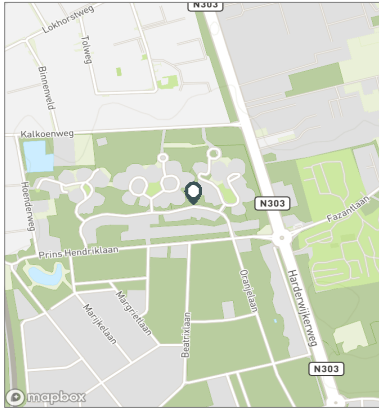
Motorvoertuigen

Meetlocatie

Máximalaan
Ermelo
Tussen Alexiahof en Arianehof
Ri. 1 = Ri. Oost (Arianehof)
Ri. 2 = Ri. West (Alexiahof)

Meting

Meetperiode: 7 november t/m 22 november 2022
Methodiek: Telslangen
In opdracht van: Gemeente Ermelo
Uitgevoerd door: MetroCount



Voertuigclassificatie

Voertuigclassificatie op basis van ascombinaties
L = Licht verkeer (2 assen, asafstand < 3,7 m)
M = Middelzwaar verkeer (2 assen, asafstand > 3,7 m)
Z = Zwaar verkeer (3 of meer assen)

MÁXIMALAAN, ERMELO

Tussen Alexiahof en Arianehof



INTENSITEITEN

	Doorsnede		Ri. Oost		Ri. West			
	Werkdag	Weekdag	Werkdag	Weekdag	Werkdag	Weekdag		
Etmaal (0-24u)	463	100%	432	100%	234	218	230	215
Dag (7-19u)	374	80,8%	351	81,1%	192	181	182	170
Avond (19-23u)	68	14,7%	63	14,5%	30	26	39	37
Nacht (23-7u)	21	4,5%	19	4,4%	12	11	9	8
Ochtendspits (7-9u)	82	17,8%	65	15,1%	60	47	23	18
Avondspits (16-18u)	92	20,0%	83	19,1%	33	32	59	51

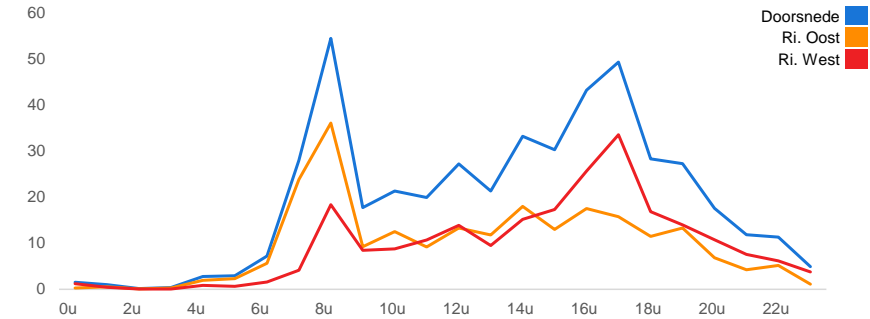
UURCIJFERS

	Doorsnede		Ri. Oost		Ri. West			
	Werkdag	Weekdag	Werkdag	Weekdag	Werkdag	Weekdag		
00:00 - 01:00	2	0,3%	2	0,5%	0	1	1	2
01:00 - 02:00	1	0,2%	1	0,3%	1	1	0	1
02:00 - 03:00	0	0,0%	0	0,1%	0	0	0	0
03:00 - 04:00	0	0,1%	0	0,1%	0	0	0	0
04:00 - 05:00	3	0,6%	2	0,5%	2	2	1	1
05:00 - 06:00	3	0,6%	2	0,6%	2	2	1	1
06:00 - 07:00	7	1,6%	5	1,3%	6	4	2	1
07:00 - 08:00	28	6,0%	21	4,9%	24	18	4	3
08:00 - 09:00	54	11,8%	44	10,1%	36	29	18	15
09:00 - 10:00	18	3,8%	19	4,3%	9	11	8	8
10:00 - 11:00	21	4,6%	22	5,1%	13	13	9	10
11:00 - 12:00	20	4,3%	23	5,3%	9	11	11	12
12:00 - 13:00	27	5,9%	26	6,1%	13	14	14	12
13:00 - 14:00	21	4,6%	25	5,7%	12	13	10	11
14:00 - 15:00	33	7,2%	31	7,2%	18	17	15	15
15:00 - 16:00	30	6,5%	30	7,0%	13	13	17	17
16:00 - 17:00	43	9,3%	39	8,9%	18	17	26	22
17:00 - 18:00	49	10,6%	44	10,2%	16	15	34	29
18:00 - 19:00	28	6,1%	27	6,2%	11	11	17	16
19:00 - 20:00	27	5,9%	24	5,5%	13	11	14	13
20:00 - 21:00	18	3,8%	17	4,0%	7	7	11	11
21:00 - 22:00	12	2,6%	11	2,4%	4	4	8	7
22:00 - 23:00	11	2,4%	11	2,5%	5	5	6	6
23:00 - 24:00	5	1,1%	5	1,1%	1	2	4	3

VOERTUIGVERDELING

	Doorsnede		Ri. Oost		Ri. West			
	Werkdag	Weekdag	Werkdag	Weekdag	Werkdag	Weekdag		
Licht (L)	450	97,2%	422	97,7%	96,5%	97,2%	97,9%	98,1%
Middelzwaar (M)	10	2,1%	8	1,8%	2,6%	2,2%	1,6%	1,4%
Zwaar (Z)	3	0,7%	2	0,6%	0,8%	0,6%	0,6%	0,5%

UURVERLOOP WERKDAG PER RIJRICHTING



ETMAALTOTALEN

	Aantal voertuigen
di 8-nov	392
wo 9-nov	446
do 10-nov	457
vr 11-nov	500
za 12-nov	401
zo 13-nov	314
ma 14-nov	420
di 15-nov	462
wo 16-nov	477
do 17-nov	491
vr 18-nov	540
za 19-nov	458
zo 20-nov	250
ma 21-nov	416

SNELHEID

	Doorsnede	Ri. Oost	Ri. West
Gem. snelheid V85	32	33	32
< 15 km/u	0,6%	0,8%	0,4%
15 - 20 km/u	1,1%	1,3%	0,9%
20 - 25 km/u	6,4%	5,3%	7,5%
25 - 30 km/u	25,5%	21,5%	29,6%
30 - 35 km/u	38%	39,2%	36,8%
35 - 40 km/u	21,1%	23%	19,3%
40 - 45 km/u	6,2%	7,7%	4,7%
> 45 km/u	1,1%	1,2%	0,9%

VERKEERSTELLING

Motorvoertuigen

MÁXIMALAAN, ERMELO

Tussen Alexiahof en Arianehof



Meetlocatie

Máximalaan

Ermelo

Tussen Alexiahof en Arianehof

Ri. 1 = Ri. Oost (Arianehof)

Ri. 2 = Ri. West (Alexiahof)

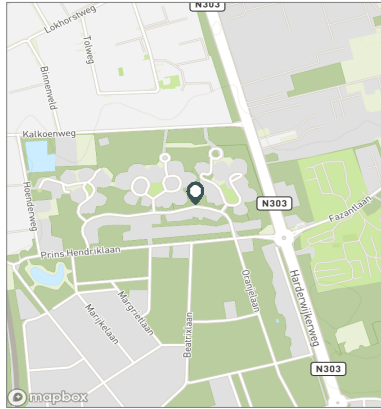
Meting

Meetperiode: 7 november t/m 22 november 2022

Methodiek: Telslangen

In opdracht van: Gemeente Ermelo

Uitgevoerd door: MetroCount



WERKDAG

	Doorsnede				Ri. Oost				Ri. West			
	L	M	Z	Tot	L	M	Z	Tot	L	M	Z	Tot
00:00 - 01:00	2	0	0	2	0	0	0	0	1	0	0	1
01:00 - 02:00	1	0	0	1	1	0	0	1	0	0	0	0
02:00 - 03:00	0	0	0	0	0	0	0	0	0	0	0	0
03:00 - 04:00	0	0	0	0	0	0	0	0	0	0	0	0
04:00 - 05:00	3	0	0	3	2	0	0	2	1	0	0	1
05:00 - 06:00	3	0	0	3	2	0	0	2	1	0	0	1
06:00 - 07:00	7	0	0	7	6	0	0	6	2	0	0	2
07:00 - 08:00	28	0	0	28	24	0	0	24	4	0	0	4
08:00 - 09:00	54	1	0	54	36	0	0	36	18	0	0	18
09:00 - 10:00	18	0	0	18	9	0	0	9	8	0	0	8
10:00 - 11:00	20	1	0	21	12	1	0	13	8	0	0	9
11:00 - 12:00	19	1	0	20	8	1	0	9	10	0	0	11
12:00 - 13:00	27	1	0	27	13	1	0	13	14	0	0	14
13:00 - 14:00	20	1	1	21	11	1	0	12	9	0	1	10
14:00 - 15:00	32	1	0	33	17	1	0	18	15	0	0	15
15:00 - 16:00	30	0	0	30	13	0	0	13	17	0	0	17
16:00 - 17:00	42	1	1	43	17	0	0	18	25	0	0	26
17:00 - 18:00	48	1	0	49	15	1	0	16	33	0	0	34
18:00 - 19:00	28	1	0	28	11	0	0	11	16	0	0	17
19:00 - 20:00	27	0	0	27	13	0	0	13	14	0	0	14
20:00 - 21:00	17	1	0	18	6	0	0	7	11	0	0	11
21:00 - 22:00	12	0	0	12	4	0	0	4	8	0	0	8
22:00 - 23:00	11	0	0	11	5	0	0	5	6	0	0	6
23:00 - 24:00	5	0	0	5	1	0	0	1	4	0	0	4
Etmaal (0-24u)	450	10	3	463	225	6	2	234	225	4	1	230
Dag (7-19u)	363	8	3	374	184	5	2	192	178	3	1	182
Avond (19-23u)	67	1	0	68	29	1	0	30	38	1	0	39
Nacht (23-7u)	21	0	0	21	12	0	0	12	9	0	0	9
Ochtendspits (7-9u)	82	1	0	82	59	0	0	60	22	0	0	23
Avondspits (16-18u)	90	2	1	92	31	1	1	33	58	1	0	59

Voertuigclassificatie

Voertuigclassificatie op basis van ascombinaties

L = Licht verkeer (2 assen, asafstand < 3,7 m)

M = Middelzwaar verkeer (2 assen, asafstand > 3,7 m)

Z = Zwaar verkeer (3 of meer assen)

VERKEERSTELLING

Motorvoertuigen

MÁXIMALAAN, ERMELO

Tussen Alexiahof en Arianehof

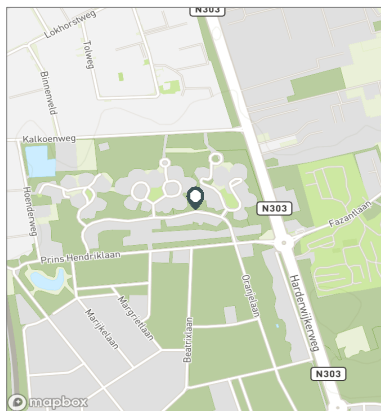


Meetlocatie

Máximalaan
Ermelo
Tussen Alexiahof en Arianehof
Ri. 1 = Ri. Oost (Arianehof)
Ri. 2 = Ri. West (Alexiahof)

Meting

Meetperiode: 7 november t/m 22 november 2022
Methodiek: Telslangen
In opdracht van: Gemeente Ermelo
Uitgevoerd door: MetroCount



WEEKDAG

	Doorsnede				Ri. Oost				Ri. West			
	L	M	Z	Tot	L	M	Z	Tot	L	M	Z	Tot
00:00 - 01:00	2	0	0	2	1	0	0	1	2	0	0	2
01:00 - 02:00	1	0	0	1	1	0	0	1	1	0	0	1
02:00 - 03:00	0	0	0	0	0	0	0	0	0	0	0	0
03:00 - 04:00	0	0	0	0	0	0	0	0	0	0	0	0
04:00 - 05:00	2	0	0	2	2	0	0	2	1	0	0	1
05:00 - 06:00	2	0	0	2	2	0	0	2	1	0	0	1
06:00 - 07:00	5	0	0	5	4	0	0	4	1	0	0	1
07:00 - 08:00	21	0	0	21	18	0	0	18	3	0	0	3
08:00 - 09:00	43	1	0	44	29	0	0	29	14	0	0	15
09:00 - 10:00	19	0	0	19	11	0	0	11	8	0	0	8
10:00 - 11:00	21	1	0	22	12	1	0	13	9	0	0	10
11:00 - 12:00	22	1	0	23	10	1	0	11	12	0	0	12
12:00 - 13:00	26	1	0	26	14	1	0	14	12	0	0	12
13:00 - 14:00	23	1	1	25	13	1	0	13	11	0	0	11
14:00 - 15:00	30	1	0	31	16	1	0	17	14	0	0	15
15:00 - 16:00	30	0	0	30	13	0	0	13	17	0	0	17
16:00 - 17:00	38	1	0	39	16	0	0	17	22	0	0	22
17:00 - 18:00	43	1	0	44	14	1	0	15	29	0	0	29
18:00 - 19:00	26	0	0	27	11	0	0	11	15	0	0	16
19:00 - 20:00	23	0	0	24	11	0	0	11	13	0	0	13
20:00 - 21:00	17	1	0	17	6	0	0	7	11	0	0	11
21:00 - 22:00	11	0	0	11	4	0	0	4	7	0	0	7
22:00 - 23:00	11	0	0	11	5	0	0	5	6	0	0	6
23:00 - 24:00	5	0	0	5	2	0	0	2	3	0	0	3
Etmaal (0-24u)	422	8	2	432	212	5	1	218	211	3	1	215
Dag (7-19u)	342	6	2	351	175	4	1	181	166	2	1	170
Avond (19-23u)	62	1	0	63	25	1	0	26	36	1	0	37
Nacht (23-7u)	19	0	0	19	11	0	0	11	8	0	0	8
Ochtendspits (7-9u)	64	1	0	65	47	0	0	47	18	0	0	18
Avondspits (16-18u)	81	1	1	83	30	1	1	32	50	1	0	51

Voertuigclassificatie

Voertuigclassificatie op basis van ascombinaties

L = Licht verkeer (2 assen, asafstand < 3,7 m)

M = Middelzwaar verkeer (2 assen, asafstand > 3,7 m)

Z = Zwaar verkeer (3 of meer assen)

VERKEERSTELLING

Motorvoertuigen

MÁXIMALAAN, ERMELO

Tussen Alexiahof en Arianehof

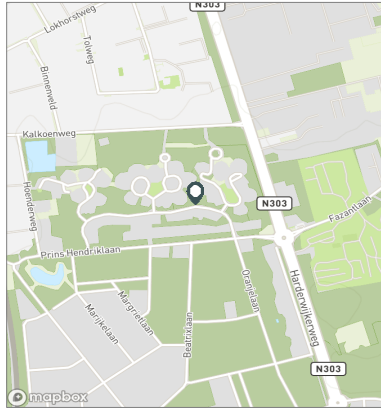


Meetlocatie

Máximalaan
 Ermelo
 Tussen Alexiahof en Arianehof
 Ri. 1 = Ri. Oost (Arianehof)
 Ri. 2 = Ri. West (Alexiahof)

Meting

Meetperiode: 7 november t/m 22 november 2022
 Methodiek: Telslangen
 In opdracht van: Gemeente Ermelo
 Uitgevoerd door: MetroCount



DOORSNEDE

	di	wo	do	vr	za	zo	ma	di	wo	do	vr	za	zo	ma
	8-11	9-11	10-11	11-11	12-11	13-11	14-11	15-11	16-11	17-11	18-11	19-11	20-11	21-11
00:00 - 01:00	0	0	3	2	2	7	0	1	2	3	4	5	3	0
01:00 - 02:00	0	2	0	0	0	3	0	1	2	3	1	1	3	0
02:00 - 03:00	0	0	0	0	0	0	0	0	0	0	0	1	1	1
03:00 - 04:00	0	0	0	1	1	0	0	1	0	0	2	1	1	0
04:00 - 05:00	2	2	2	4	2	0	4	1	4	4	3	1	0	3
05:00 - 06:00	3	5	6	1	1	1	2	3	3	1	1	3	0	3
06:00 - 07:00	7	7	13	6	1	0	7	7	6	7	4	3	0	7
07:00 - 08:00	27	18	29	16	6	5	32	30	32	34	26	8	1	28
08:00 - 09:00	50	54	50	50	23	10	58	59	54	54	56	24	11	55
09:00 - 10:00	10	20	15	16	25	16	9	17	24	19	26	30	13	19
10:00 - 11:00	16	21	20	19	34	25	30	27	19	20	20	26	13	21
11:00 - 12:00	23	20	18	34	39	26	9	16	17	21	25	41	16	16
12:00 - 13:00	12	33	15	39	24	20	17	19	47	17	46	31	22	27
13:00 - 14:00	19	19	22	25	37	22	15	15	17	29	33	43	29	19
14:00 - 15:00	29	32	31	41	29	24	30	28	17	48	48	34	18	28
15:00 - 16:00	23	29	29	35	34	30	22	31	31	25	41	32	22	37
16:00 - 17:00	38	43	42	34	25	28	37	48	62	41	40	35	21	49
17:00 - 18:00	44	54	53	44	34	39	46	60	56	46	49	37	14	37
18:00 - 19:00	25	27	29	35	24	24	32	32	24	36	27	24	20	18
19:00 - 20:00	21	24	31	27	16	8	27	26	31	30	28	24	11	19
20:00 - 21:00	17	14	15	27	15	11	19	16	8	23	24	23	19	12
21:00 - 22:00	10	7	14	20	8	7	12	11	14	11	11	7	7	8
22:00 - 23:00	14	12	15	14	14	8	9	7	4	14	14	13	5	9
23:00 - 24:00	2	3	5	10	7	0	3	6	3	5	11	11	0	0
Etmaal (0-24u)	392	446	457	500	401	314	420	462	477	491	540	458	250	416
Dag (7-19u)	316	370	353	388	334	269	337	382	400	390	437	365	200	354
Avond (19-23u)	62	57	75	88	53	34	67	60	57	78	77	67	42	48
Nacht (23-7u)	14	19	29	24	14	11	16	20	20	23	26	26	8	14
Ochtendspits (7-9u)	77	72	79	66	29	15	90	89	86	88	82	32	12	83
Avondspits (16-18u)	82	97	95	78	59	67	83	108	118	87	89	72	35	86
Validatie														

Voertuigclassificatie

Voertuigclassificatie op basis van ascombinaties
 L = Licht verkeer (2 assen, asafstand < 3,7 m)
 M = Middelzwaar verkeer (2 assen, asafstand > 3,7 m)
 Z = Zwaar verkeer (3 of meer assen)

Validatie

- = Compleet en representatief
- = Niet representatief
- = Niet compleet
- = Feestdag

DOORSNEDE

	di	wo	do	vr	za	zo	ma	di	wo	do	vr	za	zo	ma
	8-11	9-11	10-11	11-11	12-11	13-11	14-11	15-11	16-11	17-11	18-11	19-11	20-11	21-11
Ri. Oost	190	230	232	247	201	157	206	232	239	254	278	232	122	210
Ri. West	202	216	225	253	200	157	214	230	238	237	262	226	128	206
Ri. Oost	48%	52%	51%	49%	50%	50%	49%	50%	50%	52%	51%	51%	49%	50%
Ri. West	52%	48%	49%	51%	50%	50%	51%	50%	50%	48%	49%	49%	51%	50%
Licht (L)	380	431	436	487	397	314	409	456	472	478	519	450	250	403
Middelzwaar (M)	9	12	13	13	4	0	9	6	4	9	17	6	0	7
Zwaar (Z)	3	3	8	0	0	0	2	0	1	4	4	2	0	6
% Licht (L)	96,9%	96,6%	95,4%	97,4%	99,0%	100,0%	97,4%	98,7%	99,0%	97,4%	96,1%	98,3%	100,0%	96,9%
% Middelzwaar (M)	2,3%	2,7%	2,8%	2,6%	1,0%	0,0%	2,1%	1,3%	0,8%	1,8%	3,1%	1,3%	0,0%	1,7%
% Zwaar (Z)	0,8%	0,7%	1,8%	0,0%	0,0%	0,0%	0,5%	0,0%	0,2%	0,8%	0,7%	0,4%	0,0%	1,4%

VERKEERSTELLING

Motorvoertuigen

MÁXIMALAAN, ERMELO

Tussen Alexiahof en Arianehof

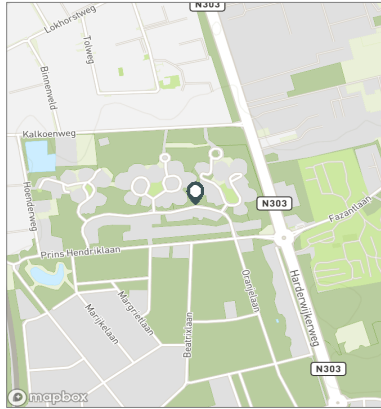


Meetlocatie

Máximalaan
 Ermelo
 Tussen Alexiahof en Arianehof
 Ri. 1 = Ri. Oost (Arianehof)
 Ri. 2 = Ri. West (Alexiahof)

Meting

Meetperiode: 7 november t/m 22 november 2022
 Methodiek: Telslangen
 In opdracht van: Gemeente Ermelo
 Uitgevoerd door: MetroCount



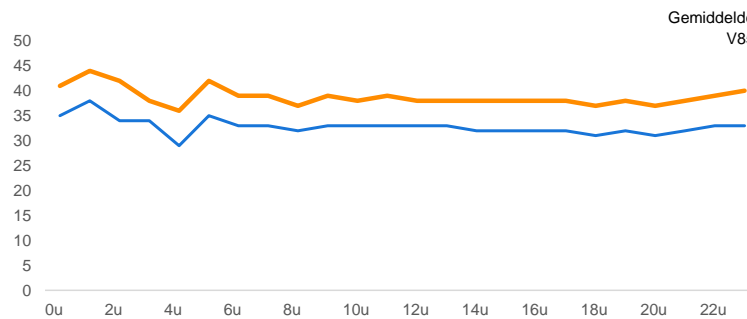
Voertuigclassificatie

Voertuigclassificatie op basis van ascombinaties
 L = Licht verkeer (2 assen, asafstand < 3,7 m)
 M = Middelzwaar verkeer (2 assen, asafstand > 3,7 m)
 Z = Zwaar verkeer (3 of meer assen)

SNELHEDEN WEEKDAG

	Doorsnede		Ri. Oost		Ri. West	
	Gemiddelde	V85	Gemiddelde	V85	Gemiddelde	V85
00:00 - 01:00	35	41	35	43	35	40
01:00 - 02:00	38	44	41	45	34	40
02:00 - 03:00	34	42	33	34	34	43
03:00 - 04:00	34	38	35	39	28	29
04:00 - 05:00	29	36	28	36	31	37
05:00 - 06:00	35	42	37	43	30	34
06:00 - 07:00	33	39	33	39	34	39
07:00 - 08:00	33	39	33	39	32	38
08:00 - 09:00	32	37	31	38	32	37
09:00 - 10:00	33	39	34	40	32	38
10:00 - 11:00	33	38	33	39	32	38
11:00 - 12:00	33	39	34	40	33	38
12:00 - 13:00	33	38	33	39	32	38
13:00 - 14:00	33	38	33	38	32	38
14:00 - 15:00	32	38	33	39	31	37
15:00 - 16:00	32	38	33	38	31	36
16:00 - 17:00	32	38	33	38	31	37
17:00 - 18:00	32	38	32	38	32	38
18:00 - 19:00	31	37	31	37	31	37
19:00 - 20:00	32	38	33	38	31	37
20:00 - 21:00	31	37	32	37	31	37
21:00 - 22:00	32	38	32	38	32	38
22:00 - 23:00	33	39	34	41	32	38
23:00 - 24:00	33	40	35	41	32	39
Gemiddelde	32	38	33	39	32	38

UURVERLOOP SNELHEDEN



SNELHEDEN PER DAGSOORT

	Doorsnede		Ri. Oost		Ri. West	
	Gemiddelde	V85	Gemiddelde	V85	Gemiddelde	V85
Maandag	32	38	32	38	32	38
Dinsdag	32	38	33	39	32	38
Woensdag	33	39	33	39	32	38
Donderdag	32	38	33	39	31	37
Vrijdag	32	38	33	38	32	38
Zaterdag	32	38	33	39	32	38
Zondag	32	38	33	39	32	37
Werkdag	32	38	33	39	32	38
Weekdag	32	38	33	39	32	38

SNELHEIDSVERDELING WEEKDAG

	Doorsnede		Ri. Oost		Ri. West	
	%	Cumulatief %	%	Cumulatief %	%	Cumulatief %
< 15 km/u	0,6%	0,6%	0,8%	0,8%	0,4%	0,4%
15 - 20 km/u	1,1%	1,7%	1,3%	2,0%	0,9%	1,3%
20 - 25 km/u	6,4%	8,1%	5,3%	7,4%	7,5%	8,8%
25 - 30 km/u	25,5%	33,6%	21,5%	28,9%	29,6%	38,3%
30 - 35 km/u	38,0%	71,6%	39,2%	68,1%	36,8%	75,1%
35 - 40 km/u	21,1%	92,7%	23,0%	91,1%	19,3%	94,4%
40 - 45 km/u	6,2%	98,9%	7,7%	98,8%	4,7%	99,1%
> 45 km/u	1,1%	100,0%	1,2%	100,0%	0,9%	100,0%

SNELHEIDSVERDELING DOORSNEDE

