

# VERKEERSTELLING

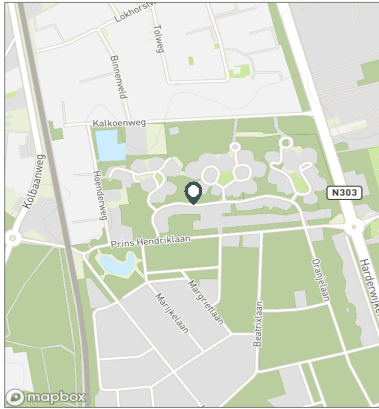
## Motorvoertuigen

### Meetlocatie

Máximalaan  
Ermelo  
Tussen Amaliahof en Alexiahof  
Ri. 1 = Ri. Oost (Alexiahof)  
Ri. 2 = Ri. West (Amaliahof)

### Meting

Meetperiode: 7 november t/m 22 november 2022  
Methodiek: Telslangen  
In opdracht van: Gemeente Ermelo  
Uitgevoerd door: MetroCount



### Voertuigclassificatie

Voertuigclassificatie op basis van ascombinaties  
L = Licht verkeer (2 assen, asafstand < 3,7 m)  
M = Middelzwaar verkeer (2 assen, asafstand > 3,7 m)  
Z = Zwaar verkeer (3 of meer assen)

# MÁXIMALAAN, ERMELO

## Tussen Amaliahof en Alexiahof



### INTENSITEITEN

	Doorsnede		Ri. Oost		Ri. West			
	Werkdag	Weekdag	Werkdag	Weekdag	Werkdag	Weekdag		
Etmaal (0-24u)	334	100%	302	100%	162	146	172	156
Dag (7-19u)	274	82,2%	248	82,3%	133	121	141	128
Avond (19-23u)	44	13,3%	39	13,0%	22	19	23	20
Nacht (23-7u)	15	4,5%	14	4,7%	7	6	8	8
Ochtendspits (7-9u)	62	18,5%	49	16,1%	28	22	34	26
Avondspits (16-18u)	67	20,1%	58	19,2%	33	29	34	29

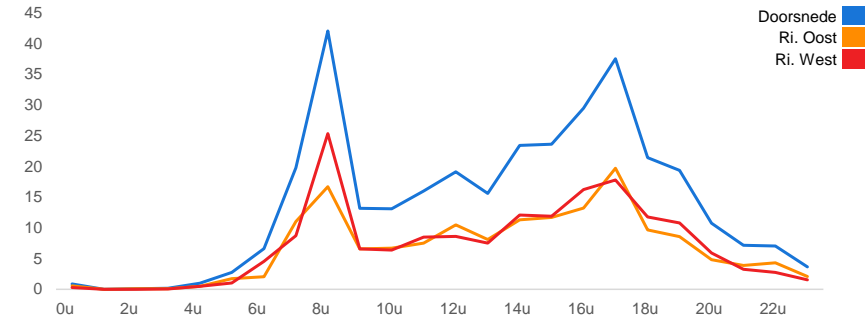
### UURCIJFERS

	Doorsnede		Ri. Oost		Ri. West			
	Werkdag	Weekdag	Werkdag	Weekdag	Werkdag	Weekdag		
00:00 - 01:00	1	0,3%	1	0,5%	1	1	0	1
01:00 - 02:00	0	0,0%	1	0,3%	0	1	0	0
02:00 - 03:00	0	0,0%	0	0,0%	0	0	0	0
03:00 - 04:00	0	0,0%	0	0,1%	0	0	0	0
04:00 - 05:00	1	0,3%	1	0,3%	1	1	1	0
05:00 - 06:00	3	0,8%	2	0,8%	2	1	1	1
06:00 - 07:00	7	2,0%	5	1,7%	2	2	5	3
07:00 - 08:00	20	5,9%	15	5,1%	11	9	9	7
08:00 - 09:00	42	12,6%	33	11,0%	17	14	25	20
09:00 - 10:00	13	3,9%	14	4,6%	7	7	7	7
10:00 - 11:00	13	3,9%	15	4,8%	7	7	6	7
11:00 - 12:00	16	4,8%	17	5,5%	8	8	9	9
12:00 - 13:00	19	5,7%	18	6,1%	11	10	9	8
13:00 - 14:00	16	4,7%	16	5,2%	8	8	8	8
14:00 - 15:00	23	7,0%	22	7,2%	11	10	12	11
15:00 - 16:00	24	7,1%	23	7,5%	12	11	12	12
16:00 - 17:00	29	8,8%	26	8,5%	13	12	16	14
17:00 - 18:00	38	11,2%	32	10,6%	20	17	18	15
18:00 - 19:00	21	6,4%	19	6,1%	10	9	12	10
19:00 - 20:00	19	5,8%	17	5,5%	9	7	11	9
20:00 - 21:00	11	3,2%	10	3,3%	5	5	6	5
21:00 - 22:00	7	2,1%	6	2,0%	4	3	3	3
22:00 - 23:00	7	2,1%	7	2,2%	4	4	3	3
23:00 - 24:00	4	1,1%	3	1,0%	2	2	2	1

### VOERTUIGVERDELING

	Doorsnede		Ri. Oost		Ri. West			
	Werkdag	Weekdag	Werkdag	Weekdag	Werkdag	Weekdag		
Licht (L)	324	97,0%	293	97,2%	96,5%	96,8%	97,5%	97,7%
Middelzwaar (M)	8	2,5%	7	2,3%	3,2%	2,8%	1,9%	1,8%
Zwaar (Z)	2	0,5%	2	0,5%	0,4%	0,4%	0,6%	0,6%

### UURVERLOOP WERKDAG PER RIJRICHTING



### ETMAALTOTALEN

	Aantal voertuigen
di 8-nov	315
wo 9-nov	365
do 10-nov	367
vr 11-nov	340
za 12-nov	245
zo 13-nov	185
ma 14-nov	295
di 15-nov	318
wo 16-nov	328
do 17-nov	325
vr 18-nov	358
za 19-nov	275
zo 20-nov	180
ma 21-nov	319

### SNELHEID

	Doorsnede	Ri. Oost	Ri. West
Gem. snelheid V85	33	33	32
< 15 km/u	0,3%	0,5%	0,2%
15 - 20 km/u	1,5%	1,3%	1,7%
20 - 25 km/u	7,3%	6,9%	7,7%
25 - 30 km/u	22,2%	20,5%	23,8%
30 - 35 km/u	36%	35%	36,9%
35 - 40 km/u	23,2%	25,1%	21,4%
40 - 45 km/u	7,3%	8,1%	6,6%
> 45 km/u	2,1%	2,6%	1,7%

# VERKEERSTELLING

## Motorvoertuigen

# MÁXIMALAAN, ERMELO

## Tussen Amaliahof en Alexiahof

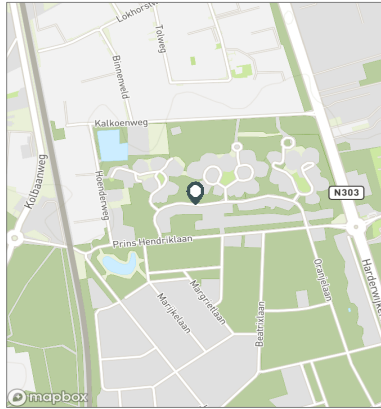


### Meetlocatie

Máximalaan  
 Ermelo  
 Tussen Amaliahof en Alexiahof  
 Ri. 1 = Ri. Oost (Alexiahof)  
 Ri. 2 = Ri. West (Amaliahof)

### Meting

Meetperiode: 7 november t/m 22 november 2022  
 Methodiek: Telslangen  
 In opdracht van: Gemeente Ermelo  
 Uitgevoerd door: MetroCount



## WERKDAG

	Doorsnede				Ri. Oost				Ri. West			
	L	M	Z	Tot	L	M	Z	Tot	L	M	Z	Tot
00:00 - 01:00	1	0	0	1	1	0	0	1	0	0	0	0
01:00 - 02:00	0	0	0	0	0	0	0	0	0	0	0	0
02:00 - 03:00	0	0	0	0	0	0	0	0	0	0	0	0
03:00 - 04:00	0	0	0	0	0	0	0	0	0	0	0	0
04:00 - 05:00	1	0	0	1	1	0	0	1	1	0	0	1
05:00 - 06:00	3	0	0	3	2	0	0	2	1	0	0	1
06:00 - 07:00	7	0	0	7	2	0	0	2	5	0	0	5
07:00 - 08:00	19	0	0	20	11	0	0	11	9	0	0	9
08:00 - 09:00	42	0	0	42	17	0	0	17	25	0	0	25
09:00 - 10:00	13	0	0	13	7	0	0	7	6	0	0	6
10:00 - 11:00	12	1	0	13	6	0	0	6	6	0	0	6
11:00 - 12:00	15	1	0	16	7	1	0	8	8	0	0	8
12:00 - 13:00	18	1	0	19	10	1	0	11	9	0	0	9
13:00 - 14:00	15	1	0	16	7	1	0	8	7	0	0	7
14:00 - 15:00	22	1	0	23	10	1	0	11	12	0	0	12
15:00 - 16:00	23	0	0	24	12	0	0	12	12	0	0	12
16:00 - 17:00	29	1	0	29	13	0	0	13	16	0	0	16
17:00 - 18:00	36	1	0	38	19	1	0	20	17	1	0	18
18:00 - 19:00	21	1	0	21	10	0	0	10	11	0	0	11
19:00 - 20:00	19	1	0	19	8	0	0	8	10	0	0	10
20:00 - 21:00	10	1	0	11	5	0	0	5	6	0	0	6
21:00 - 22:00	7	0	0	7	4	0	0	4	3	0	0	3
22:00 - 23:00	7	0	0	7	4	0	0	4	3	0	0	3
23:00 - 24:00	4	0	0	4	2	0	0	2	2	0	0	2
<b>Etmaal (0-24u)</b>	<b>324</b>	<b>8</b>	<b>2</b>	<b>334</b>	<b>156</b>	<b>5</b>	<b>1</b>	<b>162</b>	<b>168</b>	<b>3</b>	<b>1</b>	<b>172</b>
<b>Dag (7-19u)</b>	<b>265</b>	<b>7</b>	<b>2</b>	<b>274</b>	<b>128</b>	<b>5</b>	<b>1</b>	<b>133</b>	<b>138</b>	<b>3</b>	<b>1</b>	<b>141</b>
<b>Avond (19-23u)</b>	<b>43</b>	<b>1</b>	<b>0</b>	<b>44</b>	<b>21</b>	<b>0</b>	<b>0</b>	<b>22</b>	<b>22</b>	<b>1</b>	<b>0</b>	<b>23</b>
<b>Nacht (23-7u)</b>	<b>15</b>	<b>0</b>	<b>0</b>	<b>15</b>	<b>7</b>	<b>0</b>	<b>0</b>	<b>7</b>	<b>8</b>	<b>0</b>	<b>0</b>	<b>8</b>
<b>Ochtendspits (7-9u)</b>	<b>61</b>	<b>1</b>	<b>0</b>	<b>62</b>	<b>27</b>	<b>0</b>	<b>0</b>	<b>28</b>	<b>34</b>	<b>0</b>	<b>0</b>	<b>34</b>
<b>Avondspits (16-18u)</b>	<b>65</b>	<b>2</b>	<b>0</b>	<b>67</b>	<b>32</b>	<b>1</b>	<b>0</b>	<b>33</b>	<b>33</b>	<b>1</b>	<b>0</b>	<b>34</b>

### Voertuigclassificatie

Voertuigclassificatie op basis van ascombinaties  
 L = Licht verkeer (2 assen, asafstand < 3,7 m)  
 M = Middelzwaar verkeer (2 assen, asafstand > 3,7 m)  
 Z = Zwaar verkeer (3 of meer assen)

## VERKEERSTELLING

### Motorvoertuigen

## MÁXIMALAAN, ERMELO

### Tussen Amaliahof en Alexiahof



#### Meetlocatie

Máximalaan

Ermelo

Tussen Amaliahof en Alexiahof

Ri. 1 = Ri. Oost (Alexiahof)

Ri. 2 = Ri. West (Amaliahof)

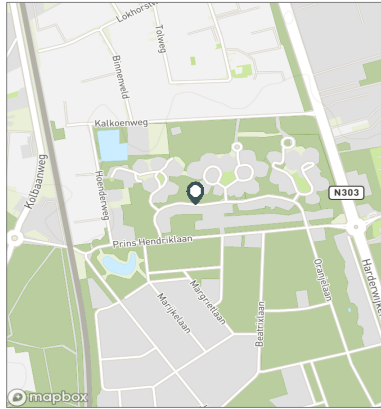
#### Meting

Meetperiode: 7 november t/m 22 november 2022

Methodiek: Telslangen

In opdracht van: Gemeente Ermelo

Uitgevoerd door: MetroCount



#### Voertuigclassificatie

Voertuigclassificatie op basis van ascombinaties

L = Licht verkeer (2 assen, asafstand < 3,7 m)

M = Middelzwaar verkeer (2 assen, asafstand > 3,7 m)

Z = Zwaar verkeer (3 of meer assen)

### WEEKDAG

	Doorsnede				Ri. Oost				Ri. West			
	L	M	Z	Tot	L	M	Z	Tot	L	M	Z	Tot
00:00 - 01:00	1	0	0	1	1	0	0	1	1	0	0	1
01:00 - 02:00	1	0	0	1	1	0	0	1	0	0	0	0
02:00 - 03:00	0	0	0	0	0	0	0	0	0	0	0	0
03:00 - 04:00	0	0	0	0	0	0	0	0	0	0	0	0
04:00 - 05:00	1	0	0	1	1	0	0	1	0	0	0	0
05:00 - 06:00	2	0	0	2	1	0	0	1	1	0	0	1
06:00 - 07:00	5	0	0	5	2	0	0	2	3	0	0	3
07:00 - 08:00	15	0	0	15	8	0	0	9	7	0	0	7
08:00 - 09:00	33	0	0	33	13	0	0	14	19	0	0	20
09:00 - 10:00	14	0	0	14	7	0	0	7	7	0	0	7
10:00 - 11:00	14	1	0	15	7	0	0	7	7	0	0	7
11:00 - 12:00	16	1	0	17	8	1	0	8	8	0	0	9
12:00 - 13:00	18	1	0	18	10	1	0	10	8	0	0	8
13:00 - 14:00	15	1	0	16	7	1	0	8	7	0	0	8
14:00 - 15:00	21	1	0	22	10	1	0	10	11	0	0	11
15:00 - 16:00	22	0	0	23	10	0	0	11	12	0	0	12
16:00 - 17:00	25	1	0	26	12	0	0	12	14	0	0	14
17:00 - 18:00	31	1	0	32	16	0	0	17	15	0	0	15
18:00 - 19:00	18	0	0	19	8	0	0	9	10	0	0	10
19:00 - 20:00	16	0	0	17	7	0	0	7	9	0	0	9
20:00 - 21:00	10	0	0	10	5	0	0	5	5	0	0	5
21:00 - 22:00	6	0	0	6	3	0	0	3	3	0	0	3
22:00 - 23:00	7	0	0	7	4	0	0	4	3	0	0	3
23:00 - 24:00	3	0	0	3	2	0	0	2	1	0	0	1
<b>Etmaal (0-24u)</b>	<b>293</b>	<b>7</b>	<b>2</b>	<b>302</b>	<b>141</b>	<b>4</b>	<b>1</b>	<b>146</b>	<b>152</b>	<b>3</b>	<b>1</b>	<b>156</b>
<b>Dag (7-19u)</b>	<b>241</b>	<b>6</b>	<b>2</b>	<b>248</b>	<b>116</b>	<b>4</b>	<b>1</b>	<b>121</b>	<b>124</b>	<b>2</b>	<b>1</b>	<b>128</b>
<b>Avond (19-23u)</b>	<b>38</b>	<b>1</b>	<b>0</b>	<b>39</b>	<b>18</b>	<b>0</b>	<b>0</b>	<b>19</b>	<b>20</b>	<b>0</b>	<b>0</b>	<b>20</b>
<b>Nacht (23-7u)</b>	<b>14</b>	<b>0</b>	<b>0</b>	<b>14</b>	<b>6</b>	<b>0</b>	<b>0</b>	<b>6</b>	<b>8</b>	<b>0</b>	<b>0</b>	<b>8</b>
<b>Ochtendspits (7-9u)</b>	<b>48</b>	<b>0</b>	<b>0</b>	<b>49</b>	<b>22</b>	<b>0</b>	<b>0</b>	<b>22</b>	<b>26</b>	<b>0</b>	<b>0</b>	<b>26</b>
<b>Avondspits (16-18u)</b>	<b>56</b>	<b>1</b>	<b>0</b>	<b>58</b>	<b>28</b>	<b>1</b>	<b>0</b>	<b>29</b>	<b>28</b>	<b>1</b>	<b>0</b>	<b>29</b>

# VERKEERSTELLING

## Motorvoertuigen

# MÁXIMALAAN, ERMELO

## Tussen Amaliahof en Alexiahof

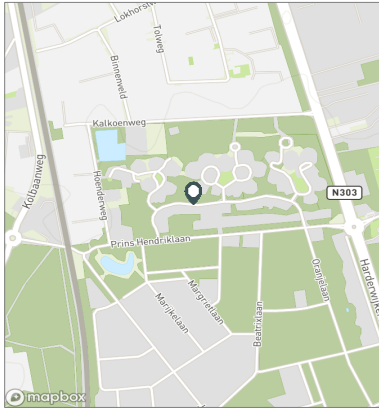


### Meetlocatie

Máximalaan  
 Ermelo  
 Tussen Amaliahof en Alexiahof  
 Ri. 1 = Ri. Oost (Alexiahof)  
 Ri. 2 = Ri. West (Amaliahof)

### Meting

Meetperiode: 7 november t/m 22 november 2022  
 Methodiek: Telslangen  
 In opdracht van: Gemeente Ermelo  
 Uitgevoerd door: MetroCount



## DOORSNEDE

	di	wo	do	vr	za	zo	ma	di	wo	do	vr	za	zo	ma
	8-11	9-11	10-11	11-11	12-11	13-11	14-11	15-11	16-11	17-11	18-11	19-11	20-11	21-11
00:00 - 01:00	0	0	3	0	3	2	0	1	1	2	2	1	5	0
01:00 - 02:00	0	0	0	0	1	4	0	0	0	0	0	0	8	0
02:00 - 03:00	0	0	0	0	0	0	0	0	0	0	0	0	1	1
03:00 - 04:00	0	0	0	0	0	0	0	1	0	0	1	0	1	0
04:00 - 05:00	1	1	0	1	1	0	1	2	0	2	1	1	0	2
05:00 - 06:00	7	2	6	1	3	0	3	3	2	1	1	3	0	3
06:00 - 07:00	9	4	11	8	2	0	4	8	6	7	5	2	1	4
07:00 - 08:00	15	24	31	13	3	2	14	21	26	21	15	10	1	15
08:00 - 09:00	45	42	46	43	13	7	43	43	44	39	40	18	7	38
09:00 - 10:00	9	12	16	13	22	5	8	12	12	16	20	27	8	12
10:00 - 11:00	13	18	12	14	23	14	17	6	14	13	11	26	10	13
11:00 - 12:00	15	19	15	26	30	11	8	17	15	12	23	21	11	10
12:00 - 13:00	13	24	14	24	21	19	19	9	32	17	23	17	10	16
13:00 - 14:00	17	20	12	19	14	15	9	10	18	10	27	14	19	14
14:00 - 15:00	21	25	26	20	16	18	23	19	18	27	27	26	11	28
15:00 - 16:00	31	30	23	28	20	17	11	29	18	22	24	19	23	20
16:00 - 17:00	28	24	26	19	14	16	30	35	32	31	33	18	18	45
17:00 - 18:00	38	46	35	35	25	20	35	35	48	39	27	18	11	33
18:00 - 19:00	12	22	28	21	9	11	27	21	12	25	24	17	8	24
19:00 - 20:00	19	22	21	17	7	9	19	13	16	14	27	11	11	19
20:00 - 21:00	8	12	17	16	8	5	11	12	2	10	8	10	9	13
21:00 - 22:00	3	9	12	11	1	5	5	8	5	6	7	5	1	3
22:00 - 23:00	9	6	9	6	6	5	7	8	4	7	5	7	6	6
23:00 - 24:00	2	3	4	5	3	0	1	5	3	4	7	4	0	0
<b>Etmaal (0-24u)</b>	<b>315</b>	<b>365</b>	<b>367</b>	<b>340</b>	<b>245</b>	<b>185</b>	<b>295</b>	<b>318</b>	<b>328</b>	<b>325</b>	<b>358</b>	<b>275</b>	<b>180</b>	<b>319</b>
<b>Dag (7-19u)</b>	<b>257</b>	<b>306</b>	<b>284</b>	<b>275</b>	<b>210</b>	<b>155</b>	<b>244</b>	<b>257</b>	<b>289</b>	<b>272</b>	<b>294</b>	<b>231</b>	<b>137</b>	<b>268</b>
<b>Avond (19-23u)</b>	<b>39</b>	<b>49</b>	<b>59</b>	<b>50</b>	<b>22</b>	<b>24</b>	<b>42</b>	<b>41</b>	<b>27</b>	<b>37</b>	<b>47</b>	<b>33</b>	<b>27</b>	<b>41</b>
<b>Nacht (23-7u)</b>	<b>19</b>	<b>10</b>	<b>24</b>	<b>15</b>	<b>13</b>	<b>6</b>	<b>9</b>	<b>20</b>	<b>12</b>	<b>16</b>	<b>17</b>	<b>11</b>	<b>16</b>	<b>10</b>
<b>Ochtendspits (7-9u)</b>	<b>60</b>	<b>66</b>	<b>77</b>	<b>56</b>	<b>16</b>	<b>9</b>	<b>57</b>	<b>64</b>	<b>70</b>	<b>60</b>	<b>55</b>	<b>28</b>	<b>8</b>	<b>53</b>
<b>Avondspits (16-18u)</b>	<b>66</b>	<b>70</b>	<b>61</b>	<b>54</b>	<b>39</b>	<b>36</b>	<b>65</b>	<b>70</b>	<b>80</b>	<b>70</b>	<b>60</b>	<b>36</b>	<b>29</b>	<b>78</b>
<b>Validatie</b>														

### Voertuigclassificatie

Voertuigclassificatie op basis van ascombinaties  
 L = Licht verkeer (2 assen, asafstand < 3,7 m)  
 M = Middelzwaar verkeer (2 assen, asafstand > 3,7 m)  
 Z = Zwaar verkeer (3 of meer assen)

### Validatie

- = Compleet en representatief
- = Niet representatief
- = Niet compleet
- = Feestdag

## DOORSNEDE

	di	wo	do	vr	za	zo	ma	di	wo	do	vr	za	zo	ma
	8-11	9-11	10-11	11-11	12-11	13-11	14-11	15-11	16-11	17-11	18-11	19-11	20-11	21-11
Ri. Oost	148	184	172	166	121	91	142	153	164	162	168	132	84	151
Ri. West	167	181	195	174	124	94	153	165	164	163	190	143	96	168
Ri. Oost	47%	50%	47%	49%	49%	49%	48%	48%	50%	50%	47%	48%	47%	47%
Ri. West	53%	50%	53%	51%	51%	51%	52%	52%	50%	50%	53%	52%	53%	53%
Licht (L)	306	351	354	330	240	183	286	313	322	314	344	267	179	310
Middelzwaar (M)	9	13	10	10	4	2	8	5	5	8	11	5	0	5
Zwaar (Z)	0	1	3	0	1	0	1	0	1	3	3	3	1	4
% Licht (L)	97,1%	96,2%	96,5%	97,1%	98,0%	98,9%	96,9%	98,4%	98,2%	96,6%	96,1%	97,1%	99,4%	97,2%
% Middelzwaar (M)	2,9%	3,6%	2,7%	2,9%	1,6%	1,1%	2,7%	1,6%	1,5%	2,5%	3,1%	1,8%	0,0%	1,6%
% Zwaar (Z)	0,0%	0,3%	0,8%	0,0%	0,4%	0,0%	0,3%	0,0%	0,3%	0,9%	0,8%	1,1%	0,6%	1,3%

# VERKEERSTELLING

## Motorvoertuigen

# MÁXIMALAAN, ERMELO

## Tussen Amaliahof en Alexiahof

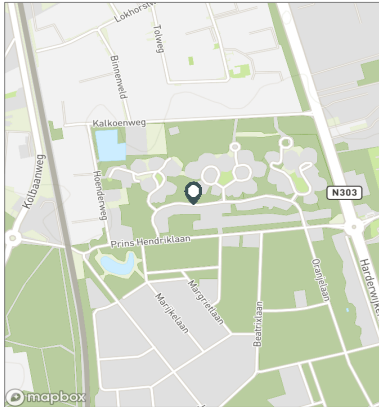


### Meetlocatie

Máximalaan  
 Ermelo  
 Tussen Amaliahof en Alexiahof  
 Ri. 1 = Ri. Oost (Alexiahof)  
 Ri. 2 = Ri. West (Amaliahof)

### Meting

Meetperiode: 7 november t/m 22 november 2022  
 Methodiek: Telslangen  
 In opdracht van: Gemeente Ermelo  
 Uitgevoerd door: MetroCount



### Voertuigclassificatie

Voertuigclassificatie op basis van ascombinaties  
 L = Licht verkeer (2 assen, asafstand < 3,7 m)  
 M = Middelzwaar verkeer (2 assen, asafstand > 3,7 m)  
 Z = Zwaar verkeer (3 of meer assen)

## SNELHEDEN WEEKDAG

	Doorsnede		Ri. Oost		Ri. West	
	Gemiddelde	V85	Gemiddelde	V85	Gemiddelde	V85
00:00 - 01:00	34	39	38	41	31	35
01:00 - 02:00	34	40	36	45	33	34
02:00 - 03:00	38	44	33	34	43	44
03:00 - 04:00	31	38	33	39	28	29
04:00 - 05:00	34	39	35	40	32	34
05:00 - 06:00	36	43	39	44	33	41
06:00 - 07:00	32	39	34	40	32	39
07:00 - 08:00	34	40	34	41	33	39
08:00 - 09:00	32	38	32	37	32	38
09:00 - 10:00	33	38	34	39	32	37
10:00 - 11:00	33	39	33	39	33	39
11:00 - 12:00	33	39	34	39	32	38
12:00 - 13:00	33	39	32	39	33	38
13:00 - 14:00	33	39	33	39	32	39
14:00 - 15:00	32	38	32	39	32	38
15:00 - 16:00	31	38	32	39	31	38
16:00 - 17:00	33	39	33	39	32	38
17:00 - 18:00	32	39	33	39	32	38
18:00 - 19:00	32	39	33	39	32	39
19:00 - 20:00	33	39	33	39	32	39
20:00 - 21:00	34	39	34	39	34	39
21:00 - 22:00	34	40	34	40	35	42
22:00 - 23:00	36	43	36	45	35	42
23:00 - 24:00	35	42	35	42	35	43
Gemiddelde	33	39	33	39	32	38

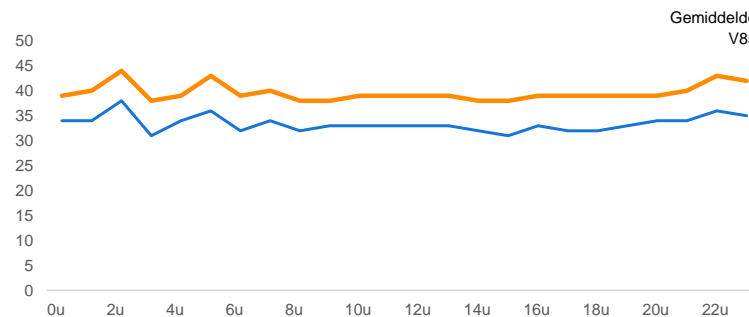
## SNELHEDEN PER DAGSOORT

	Doorsnede		Ri. Oost		Ri. West	
	Gemiddelde	V85	Gemiddelde	V85	Gemiddelde	V85
Maandag	33	39	32	39	33	39
Dinsdag	32	39	33	39	32	38
Woensdag	33	39	33	39	33	39
Donderdag	33	39	34	40	32	38
Vrijdag	33	39	33	39	32	38
Zaterdag	32	39	33	39	31	38
Zondag	33	39	33	39	32	38
Werkdag	33	39	33	39	32	38
Weekdag	33	39	33	39	32	38

## SNELHEIDSVERDELING WEEKDAG

	Doorsnede		Ri. Oost		Ri. West	
	%	Cumulatief %	%	Cumulatief %	%	Cumulatief %
< 15 km/u	0,3%	0,3%	0,5%	0,5%	0,2%	0,2%
15 - 20 km/u	1,5%	1,8%	1,3%	1,8%	1,7%	1,9%
20 - 25 km/u	7,3%	9,2%	6,9%	8,7%	7,7%	9,6%
25 - 30 km/u	22,2%	31,4%	20,5%	29,2%	23,8%	33,4%
30 - 35 km/u	36,0%	67,4%	35,0%	64,2%	36,9%	70,3%
35 - 40 km/u	23,2%	90,6%	25,1%	89,3%	21,4%	91,7%
40 - 45 km/u	7,3%	97,9%	8,1%	97,4%	6,6%	98,3%
> 45 km/u	2,1%	100,0%	2,6%	100,0%	1,7%	100,0%

## UURVERLOOP SNELHEDEN



## SNELHEIDSVERDELING DOORSNEDE

