

VERKEERSTELLING

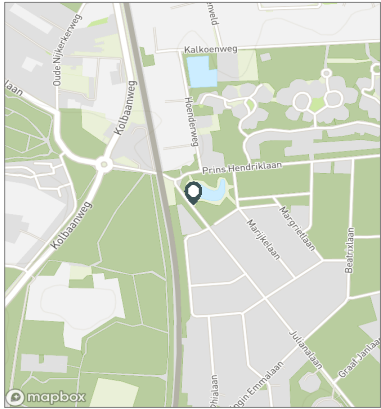
Motorvoertuigen

Meetlocatie

Julianalaan
 Ermelo
 Tussen Sophialaan en Prins Hendriklaan
 Ri. 1 = Ri. Noordwest (Prins Hendriklaan)
 Ri. 2 = Ri. Zuidoost (Sophialaan)

Meting

Meetperiode: 7 november t/m 22 november 2022
 Methodiek: Telslangen
 In opdracht van: Gemeente Ermelo
 Uitgevoerd door: MetroCount



Voertuigclassificatie

Voertuigclassificatie op basis van ascombinaties
 L = Licht verkeer (2 assen, asafstand < 3,7 m)
 M = Middelzwaar verkeer (2 assen, asafstand > 3,7 m)
 Z = Zwaar verkeer (3 of meer assen)

JULIANALAAN, ERMELO

Tussen Sophialaan en Prins Hendriklaan



INTENSITEITEN

	Doorsnede		Ri. Noordwest		Ri. Zuidoost			
	Werkdag	Weekdag	Werkdag	Weekdag	Werkdag	Weekdag		
Etmaal (0-24u)	2212	100%	1936	100%	1137	1000	1075	936
Dag (7-19u)	1934	87,4%	1680	86,8%	983	858	951	823
Avond (19-23u)	221	10,0%	197	10,2%	123	111	98	87
Nacht (23-7u)	57	2,6%	58	3,0%	32	32	25	26
Ochtendspits (7-9u)	287	13,0%	219	11,3%	151	115	136	104
Avondspits (16-18u)	396	17,9%	339	17,5%	196	170	199	169

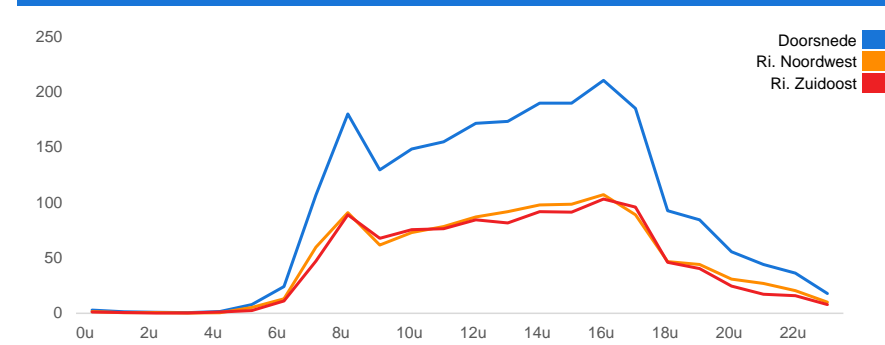
UURCIJFERS

	Doorsnede		Ri. Noordwest		Ri. Zuidoost			
	Werkdag	Weekdag	Werkdag	Weekdag	Werkdag	Weekdag		
00:00 - 01:00	3	0,1%	6	0,3%	2	3	1	3
01:00 - 02:00	1	0,1%	3	0,1%	0	1	1	1
02:00 - 03:00	1	0,0%	2	0,1%	1	1	0	1
03:00 - 04:00	1	0,0%	2	0,1%	0	1	0	1
04:00 - 05:00	2	0,1%	2	0,1%	1	1	1	1
05:00 - 06:00	8	0,4%	6	0,3%	5	4	3	2
06:00 - 07:00	24	1,1%	20	1,0%	13	10	11	9
07:00 - 08:00	107	4,8%	82	4,2%	60	46	47	36
08:00 - 09:00	180	8,1%	138	7,1%	91	69	89	68
09:00 - 10:00	130	5,9%	114	5,9%	62	54	68	60
10:00 - 11:00	149	6,7%	131	6,8%	73	65	76	65
11:00 - 12:00	155	7,0%	140	7,3%	78	71	77	69
12:00 - 13:00	172	7,8%	154	7,9%	87	79	85	74
13:00 - 14:00	173	7,8%	159	8,2%	92	85	82	75
14:00 - 15:00	190	8,6%	172	8,9%	98	87	92	84
15:00 - 16:00	190	8,6%	170	8,8%	99	89	91	81
16:00 - 17:00	211	9,5%	183	9,5%	107	94	103	90
17:00 - 18:00	185	8,4%	156	8,1%	89	76	96	80
18:00 - 19:00	93	4,2%	82	4,2%	47	41	46	41
19:00 - 20:00	85	3,8%	74	3,8%	44	39	40	35
20:00 - 21:00	56	2,5%	50	2,6%	31	29	25	22
21:00 - 22:00	44	2,0%	39	2,0%	27	24	17	15
22:00 - 23:00	36	1,6%	33	1,7%	20	19	16	14
23:00 - 24:00	18	0,8%	18	0,9%	10	10	8	8

VOERTUIGVERDELING

	Doorsnede		Ri. Noordwest		Ri. Zuidoost			
	Werkdag	Weekdag	Werkdag	Weekdag	Werkdag	Weekdag		
Licht (L)	2153	97,3%	1889	97,6%	97,0%	97,3%	97,6%	97,9%
Middelzwaar (M)	42	1,9%	33	1,7%	2,2%	2,0%	1,6%	1,4%
Zwaar (Z)	17	0,8%	13	0,7%	0,8%	0,7%	0,8%	0,7%

UURVERLOOP WERKDAG PER RIJRICHTING



ETMAALTOTALEN

	Aantal voertuigen
di 8-nov	2240
wo 9-nov	2326
do 10-nov	2126
vr 11-nov	2409
za 12-nov	1656
zo 13-nov	939
ma 14-nov	2013
di 15-nov	2075
wo 16-nov	2089
do 17-nov	2270
vr 18-nov	2218
za 19-nov	1525
zo 20-nov	854
ma 21-nov	1859

SNELHEID

	Doorsnede		
	Doorsnede	Ri. Noordwest	Ri. Zuidoost
Gem. snelheid V85	37	38	36
< 20 km/u	3,3%	2,6%	4%
20 - 30 km/u	13,3%	11,3%	15,3%
30 - 40 km/u	48,4%	44,3%	52,8%
40 - 50 km/u	30,4%	35,4%	25,1%
50 - 60 km/u	4,2%	5,8%	2,5%
60 - 70 km/u	0,4%	0,6%	0,1%
70 - 80 km/u	0,1%	0,1%	0,1%
> 80 km/u	0%	0%	0%

VERKEERSTELLING

Motorvoertuigen

JULIANALAAN, ERMELO

Tussen Sophialaan en Prins Hendriklaan

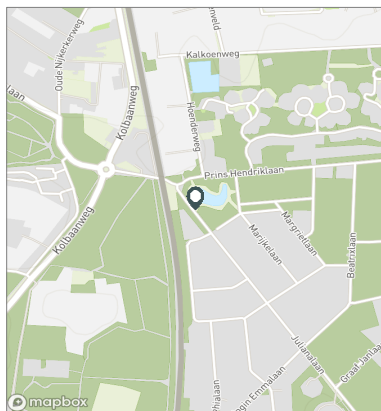


Meetlocatie

Julianalaan
 Ermelo
 Tussen Sophialaan en Prins Hendriklaan
 Ri. 1 = Ri. Noordwest (Prins Hendriklaan)
 Ri. 2 = Ri. Zuidoost (Sophialaan)

Meting

Meetperiode: 7 november t/m 22 november 2022
 Methodiek: Telslangen
 In opdracht van: Gemeente Ermelo
 Uitgevoerd door: MetroCount



WERKDAG

	Doorsnede				Ri. Noordwest				Ri. Zuidoost			
	L	M	Z	Tot	L	M	Z	Tot	L	M	Z	Tot
00:00 - 01:00	3	0	0	3	2	0	0	2	1	0	0	1
01:00 - 02:00	1	0	0	1	0	0	0	0	1	0	0	1
02:00 - 03:00	1	0	0	1	1	0	0	1	0	0	0	0
03:00 - 04:00	1	0	0	1	0	0	0	0	0	0	0	0
04:00 - 05:00	2	0	0	2	1	0	0	1	1	0	0	1
05:00 - 06:00	8	0	0	8	5	0	0	5	2	0	0	3
06:00 - 07:00	24	0	0	24	13	0	0	13	11	0	0	11
07:00 - 08:00	104	2	1	107	58	2	1	60	46	0	1	47
08:00 - 09:00	177	2	1	180	89	1	1	91	88	1	1	89
09:00 - 10:00	126	3	0	130	61	1	0	62	65	2	0	68
10:00 - 11:00	142	5	1	149	70	3	1	73	72	3	1	76
11:00 - 12:00	148	5	2	155	74	3	1	78	74	2	1	77
12:00 - 13:00	167	4	2	172	84	2	1	87	83	1	1	85
13:00 - 14:00	167	5	2	173	88	3	1	92	79	2	1	82
14:00 - 15:00	183	4	2	190	94	3	1	98	90	1	1	92
15:00 - 16:00	185	4	2	190	96	2	1	99	89	2	1	91
16:00 - 17:00	207	3	1	211	105	2	1	107	102	1	1	103
17:00 - 18:00	182	2	1	185	87	1	1	89	95	1	1	96
18:00 - 19:00	92	1	0	93	46	1	0	47	46	1	0	46
19:00 - 20:00	83	1	0	85	43	1	0	44	40	1	0	40
20:00 - 21:00	54	1	0	56	30	1	0	31	24	0	0	25
21:00 - 22:00	44	0	0	44	27	0	0	27	17	0	0	17
22:00 - 23:00	36	0	0	36	20	0	0	20	16	0	0	16
23:00 - 24:00	18	0	0	18	10	0	0	10	8	0	0	8
Etmaal (0-24u)	2153	42	17	2212	1103	25	9	1137	1050	17	8	1075
Dag (7-19u)	1880	39	16	1934	952	23	8	983	928	16	8	951
Avond (19-23u)	217	3	1	221	120	2	1	123	97	1	0	98
Nacht (23-7u)	57	0	0	57	31	0	0	32	25	0	0	25
Ochtendspits (7-9u)	281	4	3	287	147	3	1	151	134	1	1	136
Avondspits (16-18u)	389	5	2	396	192	3	1	196	197	2	1	199

Voertuigclassificatie

Voertuigclassificatie op basis van ascombinaties
 L = Licht verkeer (2 assen, asafstand < 3,7 m)
 M = Middelzwaar verkeer (2 assen, asafstand > 3,7 m)
 Z = Zwaar verkeer (3 of meer assen)

VERKEERSTELLING

Motorvoertuigen

JULIANALAAN, ERMELO

Tussen Sophialaan en Prins Hendrikklaan

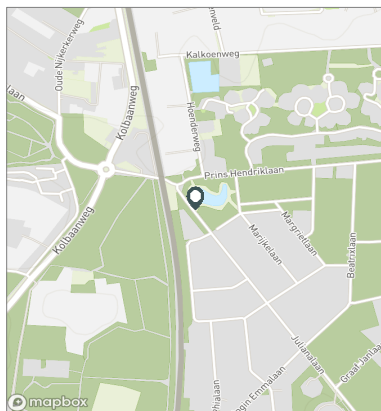


Meetlocatie

Julianalaan
 Ermelo
 Tussen Sophialaan en Prins Hendrikklaan
 Ri. 1 = Ri. Noordwest (Prins Hendrikklaan)
 Ri. 2 = Ri. Zuidoost (Sophialaan)

Meting

Meetperiode: 7 november t/m 22 november 2022
 Methodiek: Telslangen
 In opdracht van: Gemeente Ermelo
 Uitgevoerd door: MetroCount



Voertuigclassificatie

Voertuigclassificatie op basis van ascombinaties

L = Licht verkeer (2 assen, asafstand < 3,7 m)

M = Middelzwaar verkeer (2 assen, asafstand > 3,7 m)

Z = Zwaar verkeer (3 of meer assen)

WEEKDAG

	Doorsnede				Ri. Noordwest				Ri. Zuidoost			
	L	M	Z	Tot	L	M	Z	Tot	L	M	Z	Tot
00:00 - 01:00	6	0	0	6	3	0	0	3	3	0	0	3
01:00 - 02:00	3	0	0	3	1	0	0	1	1	0	0	1
02:00 - 03:00	2	0	0	2	1	0	0	1	1	0	0	1
03:00 - 04:00	2	0	0	2	1	0	0	1	1	0	0	1
04:00 - 05:00	2	0	0	2	1	0	0	1	1	0	0	1
05:00 - 06:00	6	0	0	6	4	0	0	4	2	0	0	2
06:00 - 07:00	19	0	0	20	10	0	0	10	9	0	0	9
07:00 - 08:00	79	2	1	82	44	1	0	46	35	0	0	36
08:00 - 09:00	135	1	1	138	68	1	0	69	67	0	1	68
09:00 - 10:00	111	2	0	114	53	1	0	54	58	2	0	60
10:00 - 11:00	126	4	1	131	63	2	1	65	63	2	0	65
11:00 - 12:00	135	4	1	140	68	2	1	71	67	2	1	69
12:00 - 13:00	149	3	2	154	77	1	1	79	73	1	1	74
13:00 - 14:00	154	4	1	159	82	2	1	85	72	1	1	75
14:00 - 15:00	167	3	2	172	84	2	1	87	82	1	1	84
15:00 - 16:00	166	3	1	170	87	2	1	89	79	1	1	81
16:00 - 17:00	180	2	1	183	92	1	0	94	89	1	0	90
17:00 - 18:00	154	2	1	156	75	1	1	76	79	1	0	80
18:00 - 19:00	81	1	0	82	41	1	0	41	40	0	0	41
19:00 - 20:00	73	1	0	74	38	1	0	39	35	0	0	35
20:00 - 21:00	49	1	0	50	28	1	0	29	21	0	0	22
21:00 - 22:00	39	0	0	39	24	0	0	24	15	0	0	15
22:00 - 23:00	33	0	0	33	18	0	0	19	14	0	0	14
23:00 - 24:00	18	0	0	18	10	0	0	10	8	0	0	8
Etmaal (0-24u)	1889	33	13	1936	973	20	7	1000	916	13	6	936
Dag (7-19u)	1638	30	12	1680	833	18	7	858	805	12	6	823
Avond (19-23u)	194	3	1	197	109	2	0	111	86	1	0	87
Nacht (23-7u)	57	0	0	58	31	0	0	32	26	0	0	26
Ochtendspits (7-9u)	214	3	2	219	112	2	1	115	102	1	1	104
Avondspits (16-18u)	334	4	2	339	167	2	1	170	167	1	1	169

VERKEERSTELLING

Motorvoertuigen

JULIANALAAN, ERMELO

Tussen Sophialaan en Prins Hendrikklaan

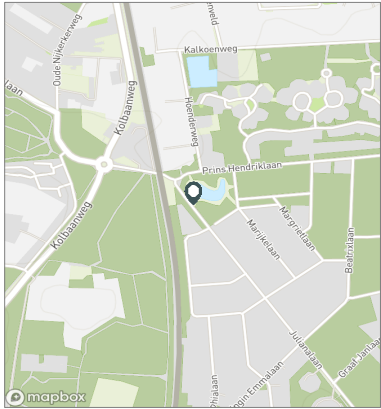


Meetlocatie

Julianalaan
 Ermelo
 Tussen Sophialaan en Prins Hendrikklaan
 Ri. 1 = Ri. Noordwest (Prins Hendrikklaan)
 Ri. 2 = Ri. Zuidoost (Sophialaan)

Meting

Meetperiode: 7 november t/m 22 november 2022
 Methodiek: Telslangen
 In opdracht van: Gemeente Ermelo
 Uitgevoerd door: MetroCount



Voertuigclassificatie

Voertuigclassificatie op basis van ascombinaties
 L = Licht verkeer (2 assen, asafstand < 3,7 m)
 M = Middelzwaar verkeer (2 assen, asafstand > 3,7 m)
 Z = Zwaar verkeer (3 of meer assen)

Validatie

- = Compleet en representatief
- = Niet representatief
- = Niet compleet
- = Feestdag

DOORSNEDE

	di	wo	do	vr	za	zo	ma	di	wo	do	vr	za	zo	ma
	8-11	9-11	10-11	11-11	12-11	13-11	14-11	15-11	16-11	17-11	18-11	19-11	20-11	21-11
00:00 - 01:00	2	0	5	5	15	9	1	3	2	2	6	9	21	3
01:00 - 02:00	0	1	0	1	6	8	2	0	1	1	3	3	6	2
02:00 - 03:00	1	0	1	2	2	5	1	4	1	0	0	2	10	0
03:00 - 04:00	0	0	1	3	2	10	0	0	0	0	1	2	6	0
04:00 - 05:00	1	2	1	2	0	3	3	1	2	1	1	5	1	2
05:00 - 06:00	9	11	9	10	3	0	8	9	6	7	6	4	1	6
06:00 - 07:00	32	27	26	25	12	7	20	26	18	29	21	9	3	23
07:00 - 08:00	131	121	116	78	27	8	119	100	98	115	109	25	12	100
08:00 - 09:00	206	170	173	195	52	13	174	180	202	188	176	51	10	171
09:00 - 10:00	152	115	136	153	102	44	112	118	151	120	141	100	54	118
10:00 - 11:00	160	149	128	177	141	45	126	139	143	116	174	124	35	113
11:00 - 12:00	148	181	134	213	137	80	138	125	135	140	151	137	63	117
12:00 - 13:00	136	177	146	214	140	88	162	162	158	153	189	130	75	125
13:00 - 14:00	169	173	151	209	139	82	139	166	147	204	171	169	103	141
14:00 - 15:00	165	190	182	202	168	106	186	186	189	200	186	159	70	143
15:00 - 16:00	169	209	201	194	176	100	181	167	172	201	201	142	62	165
16:00 - 17:00	205	235	182	219	176	90	164	209	204	244	211	137	57	203
17:00 - 18:00	222	200	184	174	109	75	173	190	181	217	155	85	65	141
18:00 - 19:00	109	112	99	88	53	52	86	96	76	88	92	64	52	70
19:00 - 20:00	75	95	92	86	58	39	77	71	69	82	75	45	55	81
20:00 - 21:00	47	51	56	57	45	28	58	40	52	56	58	45	32	54
21:00 - 22:00	48	53	42	45	28	25	40	41	35	41	39	22	34	47
22:00 - 23:00	37	38	37	35	34	13	35	29	29	40	30	34	17	29
23:00 - 24:00	16	16	24	22	31	9	8	13	18	25	22	22	10	5
Etmaal (0-24u)	2240	2326	2126	2409	1656	939	2013	2075	2089	2270	2218	1525	854	1859
Dag (7-19u)	1972	2032	1832	2116	1420	783	1760	1838	1856	1986	1956	1323	658	1607
Avond (19-23u)	207	237	227	223	165	105	210	181	185	219	202	146	138	211
Nacht (23-7u)	61	57	67	70	71	51	43	56	48	65	60	56	58	41
Ochtendspits (7-9u)	337	291	289	273	79	21	293	280	300	303	285	76	22	271
Avondspits (16-18u)	427	435	366	393	285	165	337	399	385	461	366	222	122	344
Validatie														

DOORSNEDE

	di	wo	do	vr	za	zo	ma	di	wo	do	vr	za	zo	ma
	8-11	9-11	10-11	11-11	12-11	13-11	14-11	15-11	16-11	17-11	18-11	19-11	20-11	21-11
Ri. Noordwest	1161	1220	1099	1239	886	473	1012	1064	1065	1187	1148	821	444	992
Ri. Zuidoost	1079	1106	1027	1170	770	466	1001	1011	1024	1083	1070	704	410	867
Ri. Noordwest	52%	52%	52%	51%	54%	50%	50%	51%	51%	52%	52%	54%	52%	53%
Ri. Zuidoost	48%	48%	48%	49%	46%	50%	50%	49%	49%	48%	48%	46%	48%	47%
Licht (L)	2187	2268	2066	2351	1632	928	1946	2006	2038	2207	2163	1508	848	1817
Middelzwaar (M)	37	40	44	45	15	8	39	49	32	47	47	13	5	28
Zwaar (Z)	16	18	16	13	9	3	28	20	19	16	8	4	1	14
% Licht (L)	97,6%	97,5%	97,2%	97,6%	98,6%	98,8%	96,7%	96,7%	97,6%	97,2%	97,5%	98,9%	99,3%	97,7%
% Middelzwaar (M)	1,7%	1,7%	2,1%	1,9%	0,9%	0,9%	1,9%	2,4%	1,5%	2,1%	2,1%	0,9%	0,6%	1,5%
% Zwaar (Z)	0,7%	0,8%	0,8%	0,5%	0,5%	0,3%	1,4%	1,0%	0,9%	0,7%	0,4%	0,3%	0,1%	0,8%

VERKEERSTELLING

Motorvoertuigen

JULIANALAAN, ERMELO

Tussen Sophialaan en Prins Hendriklaan

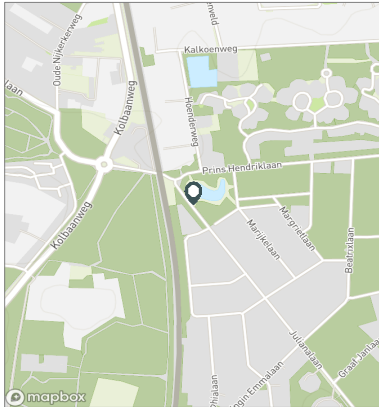


Meetlocatie

Julianalaan
 Ermelo
 Tussen Sophialaan en Prins Hendriklaan
 Ri. 1 = Ri. Noordwest (Prins Hendriklaan)
 Ri. 2 = Ri. Zuidoost (Sophialaan)

Meting

Meetperiode: 7 november t/m 22 november 2022
 Methodiek: Telslangen
 In opdracht van: Gemeente Ermelo
 Uitgevoerd door: MetroCount



Voertuigclassificatie

Voertuigclassificatie op basis van ascombinaties
 L = Licht verkeer (2 assen, asafstand < 3,7 m)
 M = Middelzwaar verkeer (2 assen, asafstand > 3,7 m)
 Z = Zwaar verkeer (3 of meer assen)

SNELHEDEN WEEKDAG

	Doorsnede		Ri. Noordwest		Ri. Zuidoost	
	Gemiddelde	V85	Gemiddelde	V85	Gemiddelde	V85
00:00 - 01:00	39	49	41	50	37	47
01:00 - 02:00	36	51	38	53	35	48
02:00 - 03:00	36	49	32	50	42	49
03:00 - 04:00	34	46	37	49	31	42
04:00 - 05:00	35	45	41	48	31	39
05:00 - 06:00	41	49	43	50	37	46
06:00 - 07:00	41	50	43	54	38	47
07:00 - 08:00	38	48	40	49	35	45
08:00 - 09:00	35	46	39	48	32	44
09:00 - 10:00	37	47	40	49	35	45
10:00 - 11:00	37	46	38	47	36	45
11:00 - 12:00	37	47	38	48	36	45
12:00 - 13:00	37	47	38	48	35	45
13:00 - 14:00	37	47	38	48	36	45
14:00 - 15:00	36	46	38	47	35	44
15:00 - 16:00	36	46	37	47	36	45
16:00 - 17:00	36	46	37	47	35	45
17:00 - 18:00	36	46	37	46	36	46
18:00 - 19:00	38	47	39	48	37	46
19:00 - 20:00	37	47	39	48	36	45
20:00 - 21:00	37	47	38	47	37	47
21:00 - 22:00	39	47	40	48	37	45
22:00 - 23:00	39	48	40	49	36	46
23:00 - 24:00	39	48	40	49	37	46
Gemiddelde	37	47	38	48	35	45

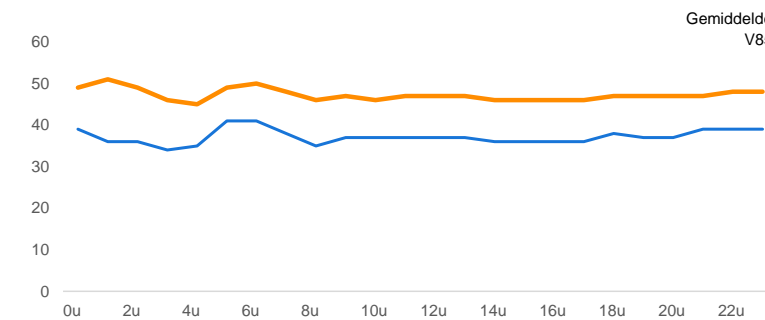
SNELHEDEN PER DAGSOORT

	Doorsnede		Ri. Noordwest		Ri. Zuidoost	
	Gemiddelde	V85	Gemiddelde	V85	Gemiddelde	V85
Maandag	37	46	38	47	36	45
Dinsdag	36	46	38	48	34	44
Woensdag	37	46	38	48	35	45
Donderdag	37	47	38	48	36	46
Vrijdag	37	47	38	48	36	45
Zaterdag	37	47	38	48	36	46
Zondag	37	47	39	48	36	45
Werkdag	37	47	38	48	35	45
Weekdag	37	47	38	48	36	45

SNELHEIDSVERDELING WEEKDAG

	Doorsnede		Ri. Noordwest		Ri. Zuidoost	
	%	Cumulatief %	%	Cumulatief %	%	Cumulatief %
< 20 km/u	3,3%	3,3%	2,6%	2,6%	4,0%	4,0%
20 - 30 km/u	13,3%	16,6%	11,3%	13,9%	15,3%	19,4%
30 - 40 km/u	48,4%	65,0%	44,3%	58,2%	52,8%	72,2%
40 - 50 km/u	30,4%	95,4%	35,4%	93,6%	25,1%	97,3%
50 - 60 km/u	4,2%	99,6%	5,8%	99,4%	2,5%	99,8%
60 - 70 km/u	0,4%	99,9%	0,6%	99,9%	0,1%	99,9%
70 - 80 km/u	0,1%	100,0%	0,1%	100,0%	0,1%	100,0%
> 80 km/u	0,0%	100,0%	0,0%	100,0%	0,0%	100,0%

UURVERLOOP SNELHEDEN



SNELHEIDSVERDELING DOORSNEDE

