

# VERKEERSTELLING

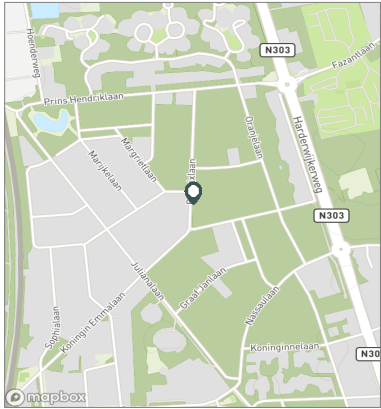
## Motorvoertuigen

### Meetlocatie

Beatrixlaan  
 Ermelo  
 Tussen Kon. Emmalaan en Margrietlaan  
 Ri. 1 = Ri. Noord (Margrietlaan)  
 Ri. 2 = Ri. Zuid (Kon. Emmalaan)

### Meting

Meetperiode: 7 november t/m 22 november 2022  
 Methodiek: Telslangen  
 In opdracht van: Gemeente Ermelo  
 Uitgevoerd door: MetroCount



### Voertuigclassificatie

Voertuigclassificatie op basis van ascombinaties  
 L = Licht verkeer (2 assen, asafstand < 3,7 m)  
 M = Middelzwaar verkeer (2 assen, asafstand > 3,7 m)  
 Z = Zwaar verkeer (3 of meer assen)

# BEATRIXLAAN, ERMELO

## Tussen Kon. Emmalaan en Margrietlaan

### INTENSITEITEN

	Doorsnede		Ri. Noord		Ri. Zuid			
	Werkdag	Weekdag	Werkdag	Weekdag	Werkdag	Weekdag		
Etmaal (0-24u)	223	100%	206	100%	110	101	113	105
Dag (7-19u)	195	87,7%	181	87,7%	95	88	101	94
Avond (19-23u)	24	10,6%	21	10,4%	13	12	11	10
Nacht (23-7u)	4	1,7%	4	1,9%	2	2	1	2
Ochtendspits (7-9u)	23	10,1%	18	8,9%	8	7	14	12
Avondspits (16-18u)	39	17,6%	36	17,3%	21	20	18	16

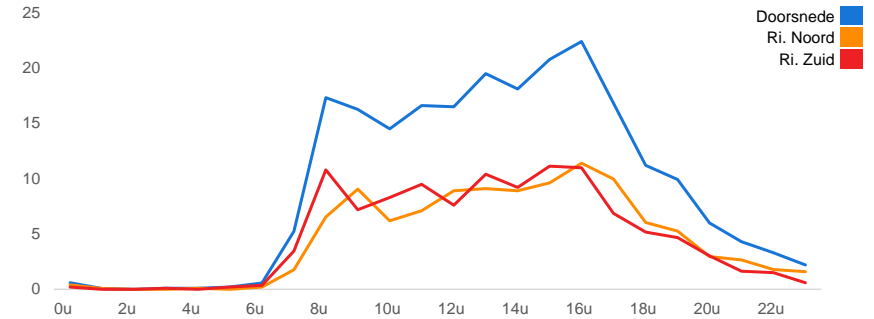
### UURCIJFERS

	Doorsnede		Ri. Noord		Ri. Zuid			
	Werkdag	Weekdag	Werkdag	Weekdag	Werkdag	Weekdag		
00:00 - 01:00	1	0,3%	1	0,3%	0	0	0	0
01:00 - 02:00	0	0,0%	0	0,1%	0	0	0	0
02:00 - 03:00	0	0,0%	0	0,0%	0	0	0	0
03:00 - 04:00	0	0,0%	0	0,0%	0	0	0	0
04:00 - 05:00	0	0,0%	0	0,0%	0	0	0	0
05:00 - 06:00	0	0,1%	0	0,1%	0	0	0	0
06:00 - 07:00	1	0,3%	1	0,4%	0	0	0	0
07:00 - 08:00	5	2,4%	4	2,1%	2	1	3	3
08:00 - 09:00	17	7,8%	14	6,8%	7	5	11	9
09:00 - 10:00	16	7,3%	15	7,4%	9	8	7	8
10:00 - 11:00	15	6,5%	14	6,9%	6	6	8	8
11:00 - 12:00	17	7,5%	17	8,1%	7	8	10	9
12:00 - 13:00	17	7,4%	16	7,8%	9	9	8	7
13:00 - 14:00	20	8,8%	19	9,0%	9	8	10	10
14:00 - 15:00	18	8,1%	17	8,2%	9	8	9	9
15:00 - 16:00	21	9,3%	19	9,4%	10	9	11	10
16:00 - 17:00	22	10,1%	20	9,8%	11	10	11	10
17:00 - 18:00	17	7,6%	16	7,6%	10	9	7	6
18:00 - 19:00	11	5,0%	10	4,8%	6	5	5	5
19:00 - 20:00	10	4,5%	9	4,3%	5	5	5	4
20:00 - 21:00	6	2,7%	6	2,7%	3	3	3	3
21:00 - 22:00	4	1,9%	4	2,0%	3	2	2	2
22:00 - 23:00	3	1,5%	3	1,4%	2	2	2	1
23:00 - 24:00	2	1,0%	2	1,1%	2	2	1	1

### VOERTUIGVERDELING

	Doorsnede		Ri. Noord		Ri. Zuid			
	Werkdag	Weekdag	Werkdag	Weekdag	Werkdag	Weekdag		
Licht (L)	218	97,9%	202	98,1%	98,2%	98,4%	97,6%	97,8%
Middelzwaar (M)	3	1,5%	3	1,4%	1,4%	1,2%	1,7%	1,5%
Zwaar (Z)	1	0,6%	1	0,6%	0,4%	0,4%	0,8%	0,7%

### UURVERLOOP WERKDAG PER RIJRICHTING



### ETMAALTOTALEN

	Aantal voertuigen
di 8-nov	209
wo 9-nov	216
do 10-nov	204
vr 11-nov	206
za 12-nov	194
zo 13-nov	163
ma 14-nov	199
di 15-nov	227
wo 16-nov	231
do 17-nov	226
vr 18-nov	256
za 19-nov	178
zo 20-nov	129
ma 21-nov	240

### SNELHEID

	Doorsnede	Ri. Noord	Ri. Zuid
Gem. snelheid V85	32	33	32
< 15 km/u	1,8%	1,1%	2,5%
15 - 20 km/u	4,5%	4,4%	4,7%
20 - 25 km/u	8,7%	7,6%	9,7%
25 - 30 km/u	21,8%	20,2%	23,3%
30 - 35 km/u	28,1%	28,3%	27,9%
35 - 40 km/u	22,6%	24,6%	20,6%
40 - 45 km/u	8,5%	9,2%	7,9%
> 45 km/u	4%	4,6%	3,5%

## VERKEERSTELLING

Motorvoertuigen

## BEATRIXLAAN, ERMELO

Tussen Kon. Emmalaan en Margrietlaan



### Meetlocatie

Beatrixlaan

Ermelo

Tussen Kon. Emmalaan en Margrietlaan

Ri. 1 = Ri. Noord (Margrietlaan)

Ri. 2 = Ri. Zuid (Kon. Emmalaan)

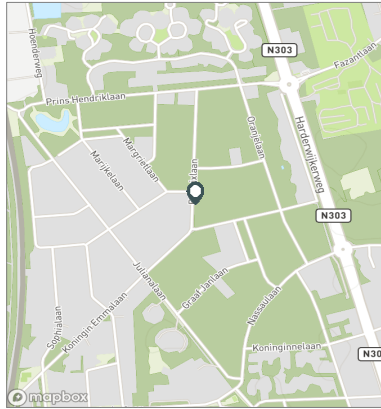
### Meting

Meetperiode: 7 november t/m 22 november 2022

Methodiek: Telslangen

In opdracht van: Gemeente Ermelo

Uitgevoerd door: MetroCount



### Voertuigclassificatie

Voertuigclassificatie op basis van ascombinaties

L = Licht verkeer (2 assen, asafstand < 3,7 m)

M = Middelzwaar verkeer (2 assen, asafstand > 3,7 m)

Z = Zwaar verkeer (3 of meer assen)

## WERKDAG

	Doorsnede				Ri. Noord				Ri. Zuid			
	L	M	Z	Tot	L	M	Z	Tot	L	M	Z	Tot
00:00 - 01:00	1	0	0	1	0	0	0	0	0	0	0	0
01:00 - 02:00	0	0	0	0	0	0	0	0	0	0	0	0
02:00 - 03:00	0	0	0	0	0	0	0	0	0	0	0	0
03:00 - 04:00	0	0	0	0	0	0	0	0	0	0	0	0
04:00 - 05:00	0	0	0	0	0	0	0	0	0	0	0	0
05:00 - 06:00	0	0	0	0	0	0	0	0	0	0	0	0
06:00 - 07:00	1	0	0	1	0	0	0	0	0	0	0	0
07:00 - 08:00	5	0	0	5	2	0	0	2	3	0	0	3
08:00 - 09:00	17	0	0	17	7	0	0	7	11	0	0	11
09:00 - 10:00	16	0	0	16	9	0	0	9	7	0	0	7
10:00 - 11:00	14	0	0	15	6	0	0	6	8	0	0	8
11:00 - 12:00	16	0	0	17	7	0	0	7	9	0	0	10
12:00 - 13:00	16	0	1	17	9	0	0	9	7	0	0	8
13:00 - 14:00	19	1	0	20	9	0	0	9	10	0	0	10
14:00 - 15:00	18	0	0	18	9	0	0	9	9	0	0	9
15:00 - 16:00	20	1	0	21	10	0	0	10	11	1	0	11
16:00 - 17:00	22	0	0	22	11	0	0	11	11	0	0	11
17:00 - 18:00	17	0	0	17	10	0	0	10	7	0	0	7
18:00 - 19:00	11	1	0	11	6	0	0	6	5	0	0	5
19:00 - 20:00	10	0	0	10	5	0	0	5	5	0	0	5
20:00 - 21:00	6	0	0	6	3	0	0	3	3	0	0	3
21:00 - 22:00	4	0	0	4	3	0	0	3	2	0	0	2
22:00 - 23:00	3	0	0	3	2	0	0	2	2	0	0	2
23:00 - 24:00	2	0	0	2	2	0	0	2	1	0	0	1
<b>Etmaal (0-24u)</b>	<b>218</b>	<b>3</b>	<b>1</b>	<b>223</b>	<b>108</b>	<b>2</b>	<b>0</b>	<b>110</b>	<b>110</b>	<b>2</b>	<b>1</b>	<b>113</b>
<b>Dag (7-19u)</b>	<b>191</b>	<b>3</b>	<b>1</b>	<b>195</b>	<b>93</b>	<b>2</b>	<b>0</b>	<b>95</b>	<b>98</b>	<b>2</b>	<b>1</b>	<b>101</b>
<b>Avond (19-23u)</b>	<b>23</b>	<b>0</b>	<b>0</b>	<b>24</b>	<b>13</b>	<b>0</b>	<b>0</b>	<b>13</b>	<b>11</b>	<b>0</b>	<b>0</b>	<b>11</b>
<b>Nacht (23-7u)</b>	<b>4</b>	<b>0</b>	<b>0</b>	<b>4</b>	<b>2</b>	<b>0</b>	<b>0</b>	<b>2</b>	<b>1</b>	<b>0</b>	<b>0</b>	<b>1</b>
<b>Ochtendspits (7-9u)</b>	<b>22</b>	<b>0</b>	<b>0</b>	<b>23</b>	<b>8</b>	<b>0</b>	<b>0</b>	<b>8</b>	<b>14</b>	<b>0</b>	<b>0</b>	<b>14</b>
<b>Avondspits (16-18u)</b>	<b>39</b>	<b>0</b>	<b>0</b>	<b>39</b>	<b>21</b>	<b>0</b>	<b>0</b>	<b>21</b>	<b>18</b>	<b>0</b>	<b>0</b>	<b>18</b>

## VERKEERSTELLING

Motorvoertuigen

## BEATRIXLAAN, ERMELO

Tussen Kon. Emmalaan en Margrietlaan



### Meetlocatie

Beatrixlaan

Ermelo

Tussen Kon. Emmalaan en Margrietlaan

Ri. 1 = Ri. Noord (Margrietlaan)

Ri. 2 = Ri. Zuid (Kon. Emmalaan)

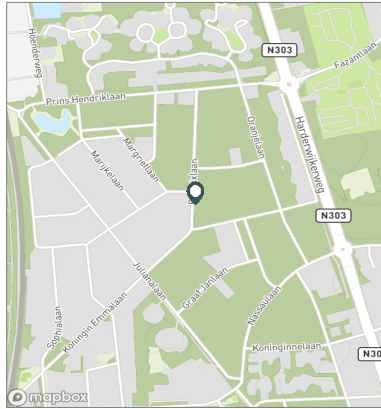
### Meting

Meetperiode: 7 november t/m 22 november 2022

Methodiek: Telslangen

In opdracht van: Gemeente Ermelo

Uitgevoerd door: MetroCount



### Voertuigclassificatie

Voertuigclassificatie op basis van ascombinaties

L = Licht verkeer (2 assen, asafstand < 3,7 m)

M = Middelzwaar verkeer (2 assen, asafstand > 3,7 m)

Z = Zwaar verkeer (3 of meer assen)

### WEEKDAG

	Doorsnede				Ri. Noord				Ri. Zuid			
	L	M	Z	Tot	L	M	Z	Tot	L	M	Z	Tot
00:00 - 01:00	1	0	0	1	0	0	0	0	0	0	0	0
01:00 - 02:00	0	0	0	0	0	0	0	0	0	0	0	0
02:00 - 03:00	0	0	0	0	0	0	0	0	0	0	0	0
03:00 - 04:00	0	0	0	0	0	0	0	0	0	0	0	0
04:00 - 05:00	0	0	0	0	0	0	0	0	0	0	0	0
05:00 - 06:00	0	0	0	0	0	0	0	0	0	0	0	0
06:00 - 07:00	1	0	0	1	0	0	0	0	0	0	0	0
07:00 - 08:00	4	0	0	4	1	0	0	1	3	0	0	3
08:00 - 09:00	14	0	0	14	5	0	0	5	9	0	0	9
09:00 - 10:00	15	0	0	15	8	0	0	8	7	0	0	7
10:00 - 11:00	14	0	0	14	6	0	0	6	8	0	0	8
11:00 - 12:00	16	0	0	16	8	0	0	8	9	0	0	9
12:00 - 13:00	16	0	0	16	8	0	0	8	7	0	0	7
13:00 - 14:00	18	1	0	19	8	0	0	8	10	0	0	10
14:00 - 15:00	17	0	0	17	8	0	0	8	9	0	0	9
15:00 - 16:00	19	0	0	19	9	0	0	9	10	0	0	10
16:00 - 17:00	20	0	0	20	10	0	0	10	10	0	0	10
17:00 - 18:00	15	0	0	15	9	0	0	9	6	0	0	6
18:00 - 19:00	9	0	0	9	5	0	0	5	5	0	0	5
19:00 - 20:00	9	0	0	9	5	0	0	5	4	0	0	4
20:00 - 21:00	5	0	0	5	3	0	0	3	2	0	0	2
21:00 - 22:00	4	0	0	4	2	0	0	2	2	0	0	2
22:00 - 23:00	3	0	0	3	2	0	0	2	1	0	0	1
23:00 - 24:00	2	0	0	2	2	0	0	2	1	0	0	1
<b>Etmaal (0-24u)</b>	<b>202</b>	<b>3</b>	<b>1</b>	<b>206</b>	<b>100</b>	<b>1</b>	<b>0</b>	<b>101</b>	<b>103</b>	<b>2</b>	<b>1</b>	<b>105</b>
<b>Dag (7-19u)</b>	<b>177</b>	<b>3</b>	<b>1</b>	<b>181</b>	<b>86</b>	<b>1</b>	<b>0</b>	<b>88</b>	<b>91</b>	<b>1</b>	<b>1</b>	<b>94</b>
<b>Avond (19-23u)</b>	<b>21</b>	<b>0</b>	<b>0</b>	<b>21</b>	<b>12</b>	<b>0</b>	<b>0</b>	<b>12</b>	<b>10</b>	<b>0</b>	<b>0</b>	<b>10</b>
<b>Nacht (23-7u)</b>	<b>4</b>	<b>0</b>	<b>0</b>	<b>4</b>	<b>2</b>	<b>0</b>	<b>0</b>	<b>2</b>	<b>2</b>	<b>0</b>	<b>0</b>	<b>2</b>
<b>Ochtendspits (7-9u)</b>	<b>18</b>	<b>0</b>	<b>0</b>	<b>18</b>	<b>7</b>	<b>0</b>	<b>0</b>	<b>7</b>	<b>12</b>	<b>0</b>	<b>0</b>	<b>12</b>
<b>Avondspits (16-18u)</b>	<b>36</b>	<b>0</b>	<b>0</b>	<b>36</b>	<b>19</b>	<b>0</b>	<b>0</b>	<b>20</b>	<b>16</b>	<b>0</b>	<b>0</b>	<b>16</b>

# VERKEERSTELLING

## Motorvoertuigen

# BEATRIXLAAN, ERMELO

## Tussen Kon. Emmalaan en Margrietlaan

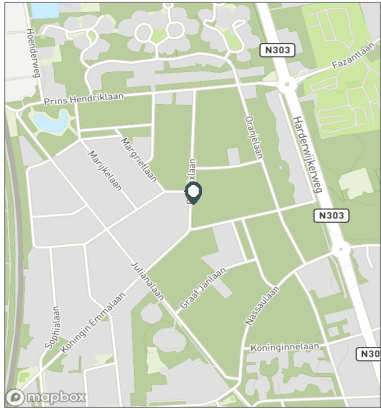


### Meetlocatie

Beatrixlaan  
 Ermelo  
 Tussen Kon. Emmalaan en Margrietlaan  
 Ri. 1 = Ri. Noord (Margrietlaan)  
 Ri. 2 = Ri. Zuid (Kon. Emmalaan)

### Meting

Meetperiode: 7 november t/m 22 november 2022  
 Methodiek: Telslangen  
 In opdracht van: Gemeente Ermelo  
 Uitgevoerd door: MetroCount



### Voertuigclassificatie

Voertuigclassificatie op basis van ascombinaties  
 L = Licht verkeer (2 assen, asafstand < 3,7 m)  
 M = Middelzwaar verkeer (2 assen, asafstand > 3,7 m)  
 Z = Zwaar verkeer (3 of meer assen)

### Validatie

■ = Compleet en representatief  
■ = Niet representatief  
■ = Niet compleet  
■ = Feestdag

## DOORSNEDE

	di	wo	do	vr	za	zo	ma	di	wo	do	vr	za	zo	ma
	8-11	9-11	10-11	11-11	12-11	13-11	14-11	15-11	16-11	17-11	18-11	19-11	20-11	21-11
00:00 - 01:00	0	1	0	1	0	1	0	0	2	1	0	0	2	1
01:00 - 02:00	0	0	0	0	0	0	0	0	0	0	0	0	1	0
02:00 - 03:00	0	0	0	0	0	0	0	0	0	0	0	0	0	0
03:00 - 04:00	0	0	0	1	0	0	0	0	0	0	0	0	0	0
04:00 - 05:00	0	0	0	1	0	0	0	0	0	0	0	0	0	0
05:00 - 06:00	0	0	0	1	0	0	1	0	0	0	0	0	0	0
06:00 - 07:00	0	1	1	0	3	0	0	0	1	0	1	2	0	1
07:00 - 08:00	1	5	9	3	1	1	7	3	5	6	5	4	2	7
08:00 - 09:00	23	20	8	11	12	3	25	19	14	22	14	7	1	20
09:00 - 10:00	12	23	13	15	15	7	16	18	20	17	16	18	12	16
10:00 - 11:00	14	11	18	14	17	14	15	12	18	9	20	15	8	14
11:00 - 12:00	17	18	13	13	19	15	11	19	16	16	24	16	18	19
12:00 - 13:00	12	25	14	16	13	17	11	14	18	13	23	16	13	19
13:00 - 14:00	15	21	21	18	18	15	19	21	17	16	25	18	13	22
14:00 - 15:00	23	11	15	20	20	7	13	22	20	13	22	23	6	22
15:00 - 16:00	19	20	19	21	21	15	15	21	22	20	29	17	10	26
16:00 - 17:00	19	20	17	18	18	17	19	28	22	29	31	10	13	21
17:00 - 18:00	13	14	19	20	13	16	14	17	17	21	14	13	9	19
18:00 - 19:00	11	10	12	11	5	10	8	12	11	13	14	7	4	8
19:00 - 20:00	16	7	10	6	6	9	11	8	9	9	7	4	7	11
20:00 - 21:00	5	2	7	5	5	8	5	5	9	6	3	2	2	8
21:00 - 22:00	5	3	4	5	3	3	3	2	6	8	2	2	6	2
22:00 - 23:00	2	3	4	0	1	3	4	3	2	6	1	1	2	4
23:00 - 24:00	2	1	0	6	4	2	2	3	2	1	5	3	0	0
<b>Etmaal (0-24u)</b>	<b>209</b>	<b>216</b>	<b>204</b>	<b>206</b>	<b>194</b>	<b>163</b>	<b>199</b>	<b>227</b>	<b>231</b>	<b>226</b>	<b>256</b>	<b>178</b>	<b>129</b>	<b>240</b>
Dag (7-19u)	179	198	178	180	172	137	173	206	200	195	237	164	109	213
Avond (19-23u)	28	15	25	16	15	23	23	18	26	29	13	9	17	25
Nacht (23-7u)	2	3	1	10	7	3	3	3	5	2	6	5	3	2
Ochtendspits (7-9u)	24	25	17	14	13	4	32	22	19	28	19	11	3	27
Avondspits (16-18u)	32	34	36	38	31	33	33	45	39	50	45	23	22	40
Validatie														

## DOORSNEDE

	di	wo	do	vr	za	zo	ma	di	wo	do	vr	za	zo	ma
	8-11	9-11	10-11	11-11	12-11	13-11	14-11	15-11	16-11	17-11	18-11	19-11	20-11	21-11
Ri. Noord	97	103	109	109	88	83	105	118	113	107	128	90	62	112
Ri. Zuid	112	113	95	97	106	80	94	109	118	119	128	88	67	128
Ri. Noord	46%	48%	53%	53%	45%	51%	53%	52%	49%	47%	50%	51%	48%	47%
Ri. Zuid	54%	52%	47%	47%	55%	49%	47%	48%	51%	53%	50%	49%	52%	53%
Licht (L)	204	212	197	203	190	163	193	225	227	223	251	174	129	231
Middelzwaar (M)	5	4	6	1	2	0	4	2	3	2	3	3	0	5
Zwaar (Z)	0	0	1	2	2	0	2	0	1	1	2	1	0	4
% Licht (L)	97,6%	98,1%	96,6%	98,5%	97,9%	100,0%	97,0%	99,1%	98,3%	98,7%	98,0%	97,8%	100,0%	96,3%
% Middelzwaar (M)	2,4%	1,9%	2,9%	0,5%	1,0%	0,0%	2,0%	0,9%	1,3%	0,9%	1,2%	1,7%	0,0%	2,1%
% Zwaar (Z)	0,0%	0,0%	0,5%	1,0%	1,0%	0,0%	1,0%	0,0%	0,4%	0,4%	0,8%	0,6%	0,0%	1,7%

# VERKEERSTELLING

## Motorvoertuigen

# BEATRIXLAAN, ERMELO

## Tussen Kon. Emmalaan en Margrietlaan

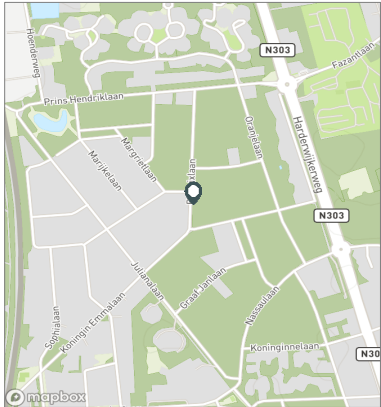


### Meetlocatie

Beatrixlaan  
 Ermelo  
 Tussen Kon. Emmalaan en Margrietlaan  
 Ri. 1 = Ri. Noord (Margrietlaan)  
 Ri. 2 = Ri. Zuid (Kon. Emmalaan)

### Meting

Meetperiode: 7 november t/m 22 november 2022  
 Methodiek: Telslangen  
 In opdracht van: Gemeente Ermelo  
 Uitgevoerd door: MetroCount



### Voertuigclassificatie

Voertuigclassificatie op basis van ascombinaties  
 L = Licht verkeer (2 assen, asafstand < 3,7 m)  
 M = Middelzwaar verkeer (2 assen, asafstand > 3,7 m)  
 Z = Zwaar verkeer (3 of meer assen)

## SNELHEDEN WEEKDAG

	Doorsnede		Ri. Noord		Ri. Zuid	
	Gemiddelde	V85	Gemiddelde	V85	Gemiddelde	V85
00:00 - 01:00	34	52	45	59	25	31
01:00 - 02:00	35	39	35	39	-	-
02:00 - 03:00	-	-	-	-	-	-
03:00 - 04:00	18	19	-	-	18	19
04:00 - 05:00	18	19	18	19	-	-
05:00 - 06:00	25	34	-	-	25	34
06:00 - 07:00	28	34	28	32	29	35
07:00 - 08:00	30	38	28	37	32	39
08:00 - 09:00	32	39	32	39	32	40
09:00 - 10:00	34	40	35	41	33	39
10:00 - 11:00	33	40	35	44	31	39
11:00 - 12:00	32	39	33	40	31	38
12:00 - 13:00	33	40	34	39	33	40
13:00 - 14:00	31	39	32	39	30	38
14:00 - 15:00	31	39	32	40	31	38
15:00 - 16:00	32	40	32	40	31	39
16:00 - 17:00	32	40	33	40	32	40
17:00 - 18:00	32	39	32	39	32	39
18:00 - 19:00	33	39	32	39	33	40
19:00 - 20:00	32	39	33	40	32	38
20:00 - 21:00	34	41	35	41	33	41
21:00 - 22:00	34	42	34	41	34	43
22:00 - 23:00	34	40	33	40	36	40
23:00 - 24:00	34	42	34	41	34	43
Gemiddelde	32	39	33	40	32	39

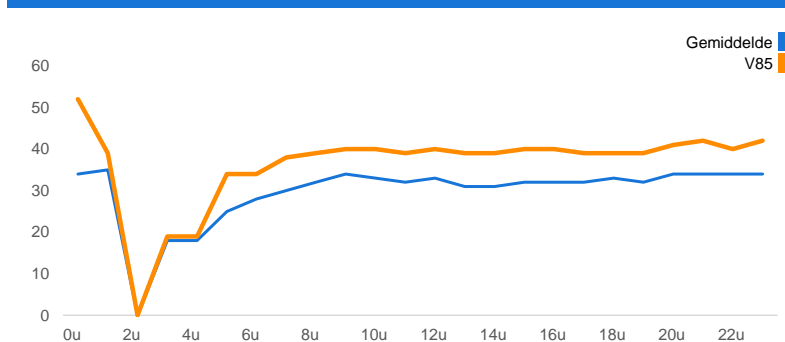
## SNELHEDEN PER DAGSOORT

	Doorsnede		Ri. Noord		Ri. Zuid	
	Gemiddelde	V85	Gemiddelde	V85	Gemiddelde	V85
Maandag	32	39	32	39	31	39
Dinsdag	32	39	32	39	32	40
Woensdag	32	39	33	40	31	39
Donderdag	33	39	33	40	33	39
Vrijdag	33	40	34	40	32	39
Zaterdag	32	41	34	42	31	39
Zondag	32	39	32	39	32	40
Werkdag	32	39	33	40	32	39
Weekdag	32	39	33	40	32	39

## SNELHEIDSVERDELING WEEKDAG

	Doorsnede		Ri. Noord		Ri. Zuid	
	%	Cumulatief %	%	Cumulatief %	%	Cumulatief %
< 15 km/u	1,8%	1,8%	1,1%	1,1%	2,5%	2,5%
15 - 20 km/u	4,5%	6,3%	4,4%	5,5%	4,7%	7,1%
20 - 25 km/u	8,7%	15,0%	7,6%	13,1%	9,7%	16,9%
25 - 30 km/u	21,8%	36,8%	20,2%	33,4%	23,3%	40,2%
30 - 35 km/u	28,1%	64,9%	28,3%	61,6%	27,9%	68,1%
35 - 40 km/u	22,6%	87,5%	24,6%	86,2%	20,6%	88,6%
40 - 45 km/u	8,5%	96,0%	9,2%	95,4%	7,9%	96,5%
> 45 km/u	4,0%	100,0%	4,6%	100,0%	3,5%	100,0%

## UURVERLOOP SNELHEDEN



## SNELHEIDSVERDELING DOORSNEDE

