

VERKEERSTELLING

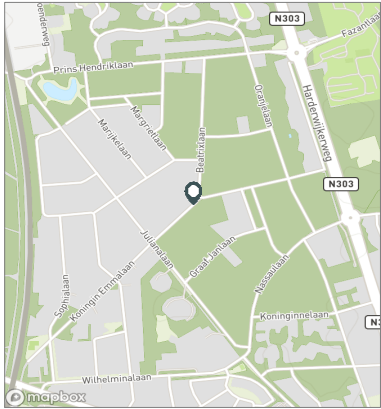
Motorvoertuigen

Meetlocatie

Emmalaan
 Ermelo
 Tussen Julianalaan en Beatrixlaan
 Ri. 1 = Ri. Noordoost (Beatrixlaan)
 Ri. 2 = Ri. Zuidwest (Julianalaan)

Meting

Meetperiode: 7 november t/m 22 november 2022
 Methodiek: Telslangen
 In opdracht van: Gemeente Ermelo
 Uitgevoerd door: MetroCount



Voertuigclassificatie

Voertuigclassificatie op basis van ascombinaties
 L = Licht verkeer (2 assen, asafstand < 3,7 m)
 M = Middelzwaar verkeer (2 assen, asafstand > 3,7 m)
 Z = Zwaar verkeer (3 of meer assen)

EMMALAAN, ERMELO

Tussen Julianalaan en Beatrixlaan

INTENSITEITEN

	Doorsnede		Ri. Noordoost		Ri. Zuidwest	
	Werkdag	Weekdag	Werkdag	Weekdag	Werkdag	Weekdag
Etmaal (0-24u)	215	100%	196	100%	108	98
Dag (7-19u)	194	90,1%	174	88,9%	97	87
Avond (19-23u)	18	8,5%	18	9,2%	10	9
Nacht (23-7u)	3	1,4%	4	1,9%	2	2
Ochtendspits (7-9u)	23	10,8%	18	9,3%	13	10
Avondspits (16-18u)	38	17,5%	34	17,2%	17	16

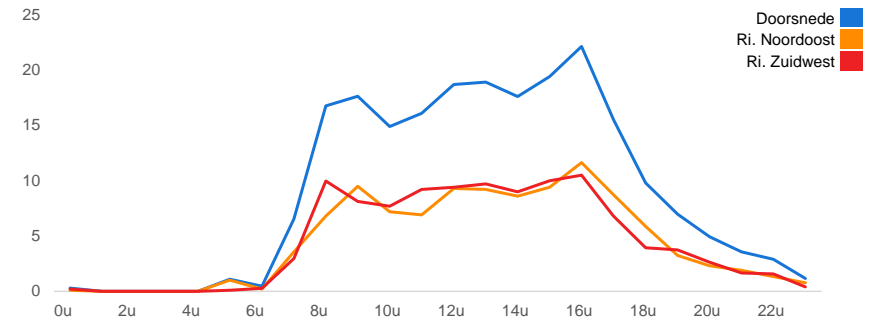
UURCIJFERS

	Doorsnede		Ri. Noordoost		Ri. Zuidwest	
	Werkdag	Weekdag	Werkdag	Weekdag	Werkdag	Weekdag
00:00 - 01:00	0	0,1%	0	0,2%	0	0
01:00 - 02:00	0	0,0%	0	0,0%	0	0
02:00 - 03:00	0	0,0%	0	0,1%	0	0
03:00 - 04:00	0	0,0%	0	0,0%	0	0
04:00 - 05:00	0	0,0%	0	0,0%	0	0
05:00 - 06:00	1	0,5%	1	0,4%	1	0
06:00 - 07:00	0	0,2%	1	0,4%	0	0
07:00 - 08:00	7	3,0%	5	2,6%	4	3
08:00 - 09:00	17	7,8%	13	6,7%	7	5
09:00 - 10:00	18	8,2%	16	8,1%	10	8
10:00 - 11:00	15	6,9%	14	7,3%	7	7
11:00 - 12:00	16	7,5%	16	7,9%	7	7
12:00 - 13:00	19	8,7%	16	8,3%	9	8
13:00 - 14:00	19	8,8%	17	8,9%	9	8
14:00 - 15:00	18	8,2%	16	8,3%	9	8
15:00 - 16:00	19	9,0%	18	9,2%	9	9
16:00 - 17:00	22	10,3%	20	10,3%	12	10
17:00 - 18:00	16	7,2%	14	6,9%	9	7
18:00 - 19:00	10	4,5%	9	4,4%	6	4
19:00 - 20:00	7	3,2%	7	3,6%	3	3
20:00 - 21:00	5	2,3%	5	2,4%	2	3
21:00 - 22:00	4	1,7%	3	1,8%	2	2
22:00 - 23:00	3	1,3%	3	1,4%	1	1
23:00 - 24:00	1	0,5%	1	0,8%	1	1

VOERTUIGVERDELING

	Doorsnede		Ri. Noordoost		Ri. Zuidwest	
	Werkdag	Weekdag	Werkdag	Weekdag	Werkdag	Weekdag
Licht (L)	209	97,2%	191	97,5%	97,2%	97,6%
Middelzwaar (M)	4	1,8%	3	1,7%	2,1%	1,9%
Zwaar (Z)	2	0,9%	2	0,8%	0,7%	0,5%

UURVERLOOP WERKDAG PER RIJRICHTING



ETMAALTOTALEN

	Aantal voertuigen
di 8-nov	206
wo 9-nov	228
do 10-nov	201
vr 11-nov	218
za 12-nov	176
zo 13-nov	127
ma 14-nov	166
di 15-nov	215
wo 16-nov	220
do 17-nov	229
vr 18-nov	252
za 19-nov	190
zo 20-nov	97
ma 21-nov	208

SNELHEID

	Doorsnede	Ri. Noordoost	Ri. Zuidwest
Gem. snelheid V85	31	30	33
< 15 km/u	2,3%	2,2%	2,3%
15 - 20 km/u	4,1%	4,8%	3,3%
20 - 25 km/u	9,4%	11%	7,9%
25 - 30 km/u	22,1%	26%	18,2%
30 - 35 km/u	32%	33,9%	30,1%
35 - 40 km/u	22,1%	17,5%	26,6%
40 - 45 km/u	6,2%	3,5%	8,8%
> 45 km/u	2%	1,1%	2,8%

VERKEERSTELLING

Motorvoertuigen

EMMALAAN, ERMELO

Tussen Julianalaan en Beatrixlaan



Meetlocatie

Emmalaan

Ermele

Tussen Julianalaan en Beatrixlaan

Ri. 1 = Ri. Noordoost (Beatrixlaan)

Ri. 2 = Ri. Zuidwest (Julianalaan)

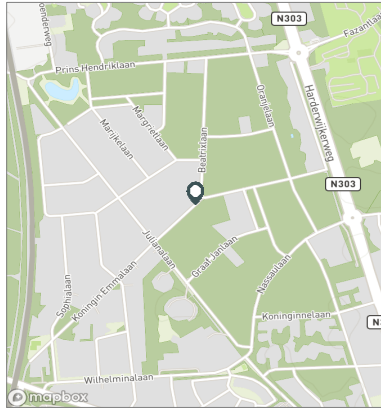
Meting

Meetperiode: 7 november t/m 22 november 2022

Methodiek: Telslangen

In opdracht van: Gemeente Ermelo

Uitgevoerd door: MetroCount



Voertuigclassificatie

Voertuigclassificatie op basis van ascombinaties

L = Licht verkeer (2 assen, asafstand < 3,7 m)

M = Middelzwaar verkeer (2 assen, asafstand > 3,7 m)

Z = Zwaar verkeer (3 of meer assen)

WERKDAG

	Doorsnede				Ri. Noordoost				Ri. Zuidwest			
	L	M	Z	Tot	L	M	Z	Tot	L	M	Z	Tot
00:00 - 01:00	0	0	0	0	0	0	0	0	0	0	0	0
01:00 - 02:00	0	0	0	0	0	0	0	0	0	0	0	0
02:00 - 03:00	0	0	0	0	0	0	0	0	0	0	0	0
03:00 - 04:00	0	0	0	0	0	0	0	0	0	0	0	0
04:00 - 05:00	0	0	0	0	0	0	0	0	0	0	0	0
05:00 - 06:00	1	0	0	1	1	0	0	1	0	0	0	0
06:00 - 07:00	0	0	0	0	0	0	0	0	0	0	0	0
07:00 - 08:00	6	0	0	7	3	0	0	4	3	0	0	3
08:00 - 09:00	16	0	0	17	7	0	0	7	10	0	0	10
09:00 - 10:00	17	0	0	18	9	0	0	10	8	0	0	8
10:00 - 11:00	14	1	0	15	7	1	0	7	7	0	0	8
11:00 - 12:00	16	1	0	16	7	0	0	7	9	0	0	9
12:00 - 13:00	18	0	1	19	9	0	0	9	9	0	1	9
13:00 - 14:00	18	1	0	19	9	0	0	9	9	1	0	10
14:00 - 15:00	17	0	0	18	8	0	0	9	9	0	0	9
15:00 - 16:00	19	0	0	19	9	0	0	9	9	0	0	10
16:00 - 17:00	22	0	0	22	11	0	0	12	10	0	0	11
17:00 - 18:00	15	0	0	16	9	0	0	9	7	0	0	7
18:00 - 19:00	9	0	0	10	6	0	0	6	4	0	0	4
19:00 - 20:00	7	0	0	7	3	0	0	3	4	0	0	4
20:00 - 21:00	5	0	0	5	2	0	0	2	3	0	0	3
21:00 - 22:00	4	0	0	4	2	0	0	2	2	0	0	2
22:00 - 23:00	3	0	0	3	1	0	0	1	2	0	0	2
23:00 - 24:00	1	0	0	1	1	0	0	1	0	0	0	0
Etmaal (0-24u)	209	4	2	215	105	2	1	108	105	2	1	108
Dag (7-19u)	188	4	2	194	94	2	1	97	94	2	1	97
Avond (19-23u)	18	0	0	18	9	0	0	9	10	0	0	10
Nacht (23-7u)	3	0	0	3	2	0	0	2	1	0	0	1
Ochtendspits (7-9u)	23	0	0	23	10	0	0	10	13	0	0	13
Avondspits (16-18u)	37	0	0	38	20	0	0	20	17	0	0	17

VERKEERSTELLING

Motorvoertuigen

EMMALAAN, ERMELO

Tussen Julianalaan en Beatrixlaan



Meetlocatie

Emmalaan

Ermele

Tussen Julianalaan en Beatrixlaan

Ri. 1 = Ri. Noordoost (Beatrixlaan)

Ri. 2 = Ri. Zuidwest (Julianalaan)

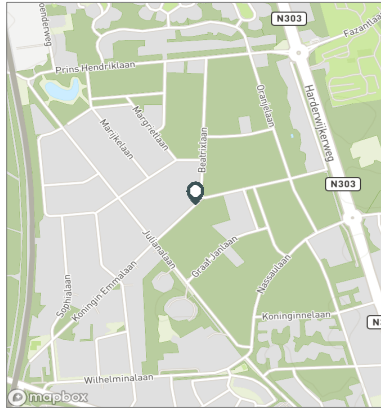
Meting

Meetperiode: 7 november t/m 22 november 2022

Methodiek: Telslangen

In opdracht van: Gemeente Ermelo

Uitgevoerd door: MetroCount



Voertuigclassificatie

Voertuigclassificatie op basis van ascombinaties

L = Licht verkeer (2 assen, asafstand < 3,7 m)

M = Middelzwaar verkeer (2 assen, asafstand > 3,7 m)

Z = Zwaar verkeer (3 of meer assen)

WEEKDAG

	Doorsnede				Ri. Noordoost				Ri. Zuidwest			
	L	M	Z	Tot	L	M	Z	Tot	L	M	Z	Tot
00:00 - 01:00	0	0	0	0	0	0	0	0	0	0	0	0
01:00 - 02:00	0	0	0	0	0	0	0	0	0	0	0	0
02:00 - 03:00	0	0	0	0	0	0	0	0	0	0	0	0
03:00 - 04:00	0	0	0	0	0	0	0	0	0	0	0	0
04:00 - 05:00	0	0	0	0	0	0	0	0	0	0	0	0
05:00 - 06:00	1	0	0	1	1	0	0	1	0	0	0	0
06:00 - 07:00	1	0	0	1	0	0	0	0	0	0	0	0
07:00 - 08:00	5	0	0	5	3	0	0	3	2	0	0	2
08:00 - 09:00	13	0	0	13	5	0	0	5	8	0	0	8
09:00 - 10:00	16	0	0	16	8	0	0	8	8	0	0	8
10:00 - 11:00	13	1	0	14	6	0	0	7	7	0	0	7
11:00 - 12:00	15	1	0	16	7	0	0	7	8	0	0	8
12:00 - 13:00	16	0	0	16	8	0	0	8	8	0	0	8
13:00 - 14:00	17	1	0	17	8	0	0	8	9	0	0	9
14:00 - 15:00	16	0	0	16	8	0	0	8	8	0	0	8
15:00 - 16:00	18	0	0	18	9	0	0	9	9	0	0	9
16:00 - 17:00	20	0	0	20	10	0	0	10	10	0	0	10
17:00 - 18:00	14	0	0	14	8	0	0	8	6	0	0	6
18:00 - 19:00	8	0	0	9	5	0	0	5	3	0	0	4
19:00 - 20:00	7	0	0	7	3	0	0	3	4	0	0	4
20:00 - 21:00	5	0	0	5	3	0	0	3	2	0	0	2
21:00 - 22:00	3	0	0	3	2	0	0	2	2	0	0	2
22:00 - 23:00	3	0	0	3	1	0	0	1	1	0	0	1
23:00 - 24:00	1	0	0	1	1	0	0	1	1	0	0	1
Etmaal (0-24u)	191	3	2	196	96	2	1	98	95	1	1	98
Dag (7-19u)	169	3	2	174	85	2	1	87	85	1	1	87
Avond (19-23u)	18	0	0	18	9	0	0	9	9	0	0	9
Nacht (23-7u)	4	0	0	4	2	0	0	2	2	0	0	2
Ochtendspits (7-9u)	18	0	0	18	8	0	0	8	10	0	0	10
Avondspits (16-18u)	33	0	0	34	18	0	0	18	15	0	0	16

VERKEERSTELLING

Motorvoertuigen

EMMALAAN, ERMELO

Tussen Julianalaan en Beatrixlaan

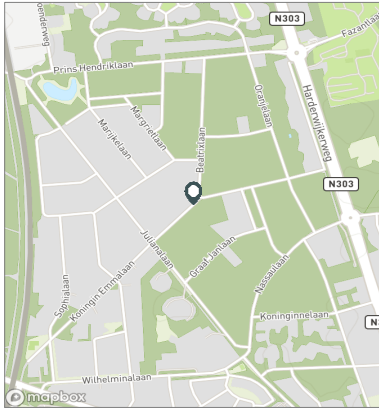


Meetlocatie

Emmalaan
 Ermelo
 Tussen Julianalaan en Beatrixlaan
 Ri. 1 = Ri. Noordoost (Beatrixlaan)
 Ri. 2 = Ri. Zuidwest (Julianalaan)

Meting

Meetperiode: 7 november t/m 22 november 2022
 Methodiek: Telslangen
 In opdracht van: Gemeente Ermelo
 Uitgevoerd door: MetroCount



Voertuigclassificatie

Voertuigclassificatie op basis van ascombinaties
 L = Licht verkeer (2 assen, asafstand < 3,7 m)
 M = Middelzwaar verkeer (2 assen, asafstand > 3,7 m)
 Z = Zwaar verkeer (3 of meer assen)

Validatie

■ = Compleet en representatief
■ = Niet representatief
■ = Niet compleet
■ = Feestdag

DOORSNEDE

	di	wo	do	vr	za	zo	ma	di	wo	do	vr	za	zo	ma
	8-11	9-11	10-11	11-11	12-11	13-11	14-11	15-11	16-11	17-11	18-11	19-11	20-11	21-11
00:00 - 01:00	0	1	0	0	0	0	0	0	1	1	0	2	1	0
01:00 - 02:00	0	0	0	0	0	0	0	0	0	0	0	0	1	0
02:00 - 03:00	0	0	0	0	1	0	0	0	0	0	0	0	2	0
03:00 - 04:00	0	0	0	0	0	0	0	0	0	0	0	0	1	0
04:00 - 05:00	0	0	0	0	0	0	0	0	0	0	0	1	0	0
05:00 - 06:00	1	1	1	1	0	0	2	1	1	1	1	0	0	1
06:00 - 07:00	0	1	0	1	2	0	0	0	1	0	1	3	0	0
07:00 - 08:00	4	7	12	7	0	0	4	3	5	8	7	3	2	6
08:00 - 09:00	18	21	14	13	9	3	21	18	16	19	13	4	1	20
09:00 - 10:00	15	21	19	17	12	10	17	13	18	23	18	15	9	16
10:00 - 11:00	19	10	20	17	13	9	15	11	16	8	22	21	8	11
11:00 - 12:00	12	16	17	15	18	10	10	16	7	23	27	20	9	18
12:00 - 13:00	20	30	17	21	9	11	10	18	24	17	17	14	7	13
13:00 - 14:00	20	18	16	20	17	10	19	17	19	15	22	20	8	23
14:00 - 15:00	26	16	14	25	22	4	9	17	21	12	21	19	6	15
15:00 - 16:00	13	18	17	17	20	9	12	22	25	24	26	16	13	17
16:00 - 17:00	17	24	23	16	20	17	20	29	21	25	29	17	6	23
17:00 - 18:00	11	16	13	22	8	8	10	14	13	17	22	13	6	14
18:00 - 19:00	9	10	5	8	6	9	2	17	12	11	14	5	3	7
19:00 - 20:00	13	7	6	4	5	9	5	6	7	5	5	9	6	11
20:00 - 21:00	3	4	2	5	6	7	4	5	6	9	2	2	2	7
21:00 - 22:00	3	3	2	3	3	5	2	4	4	6	2	1	4	2
22:00 - 23:00	2	4	2	0	2	4	3	3	1	5	2	1	2	4
23:00 - 24:00	0	0	1	6	3	2	1	1	2	0	1	4	0	0
Etmaal (0-24u)	206	228	201	218	176	127	166	215	220	229	252	190	97	208
Dag (7-19u)	184	207	187	198	154	100	149	195	197	202	238	167	78	183
Avond (19-23u)	21	18	12	12	16	25	14	18	18	25	11	13	14	24
Nacht (23-7u)	1	3	2	8	6	2	3	2	5	2	3	10	5	1
Ochtendspits (7-9u)	22	28	26	20	9	3	25	21	21	27	20	7	3	26
Avondspits (16-18u)	28	40	36	38	28	25	30	43	34	42	51	30	12	37
Validatie														

DOORSNEDE

	di	wo	do	vr	za	zo	ma	di	wo	do	vr	za	zo	ma
	8-11	9-11	10-11	11-11	12-11	13-11	14-11	15-11	16-11	17-11	18-11	19-11	20-11	21-11
Ri. Noordoost	103	112	105	116	83	66	95	106	106	103	128	101	50	102
Ri. Zuidwest	103	116	96	102	93	61	71	109	114	126	124	89	47	106
Ri. Noordoost	50%	49%	52%	53%	47%	52%	57%	49%	48%	45%	51%	53%	52%	49%
Ri. Zuidwest	50%	51%	48%	47%	53%	48%	43%	51%	52%	55%	49%	47%	48%	51%
Licht (L)	202	223	190	211	172	127	160	212	213	227	245	186	97	200
Middelzwaar (M)	3	5	8	2	3	0	3	2	7	2	4	4	0	4
Zwaar (Z)	1	0	3	5	1	0	3	1	0	0	3	0	0	4
% Licht (L)	98,1%	97,8%	94,5%	96,8%	97,7%	100,0%	96,4%	98,6%	96,8%	99,1%	97,2%	97,9%	100,0%	96,2%
% Middelzwaar (M)	1,5%	2,2%	4,0%	0,9%	1,7%	0,0%	1,8%	0,9%	3,2%	0,9%	1,6%	2,1%	0,0%	1,9%
% Zwaar (Z)	0,5%	0,0%	1,5%	2,3%	0,6%	0,0%	1,8%	0,5%	0,0%	0,0%	1,2%	0,0%	0,0%	1,9%

VERKEERSTELLING

Motorvoertuigen

EMMALAAN, ERMELO

Tussen Julianalaan en Beatrixlaan

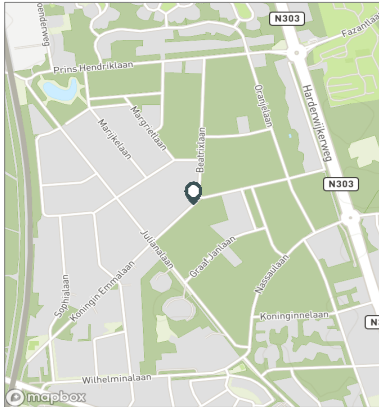


Meetlocatie

Emmalaan
 Ermelo
 Tussen Julianalaan en Beatrixlaan
 Ri. 1 = Ri. Noordoost (Beatrixlaan)
 Ri. 2 = Ri. Zuidwest (Julianalaan)

Meting

Meetperiode: 7 november t/m 22 november 2022
 Methodiek: Telslangen
 In opdracht van: Gemeente Ermelo
 Uitgevoerd door: MetroCount



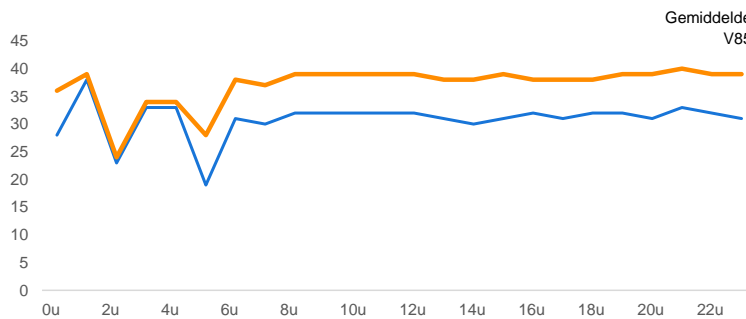
Voertuigclassificatie

Voertuigclassificatie op basis van ascombinaties
 L = Licht verkeer (2 assen, asafstand < 3,7 m)
 M = Middelzwaar verkeer (2 assen, asafstand > 3,7 m)
 Z = Zwaar verkeer (3 of meer assen)

SNELHEDEN WEEKDAG

	Doorsnede		Ri. Noordoost		Ri. Zuidwest	
	Gemiddelde	V85	Gemiddelde	V85	Gemiddelde	V85
00:00 - 01:00	28	36	29	37	28	34
01:00 - 02:00	38	39	-	-	38	39
02:00 - 03:00	23	24	23	24	23	24
03:00 - 04:00	33	34	-	-	33	34
04:00 - 05:00	33	34	-	-	33	34
05:00 - 06:00	19	28	18	27	28	29
06:00 - 07:00	31	38	27	36	36	39
07:00 - 08:00	30	37	28	34	33	39
08:00 - 09:00	32	39	30	37	33	39
09:00 - 10:00	32	39	31	38	33	39
10:00 - 11:00	32	39	32	38	32	40
11:00 - 12:00	32	39	30	38	33	39
12:00 - 13:00	32	39	31	37	33	40
13:00 - 14:00	31	38	31	37	32	39
14:00 - 15:00	30	38	30	36	31	39
15:00 - 16:00	31	39	30	37	33	40
16:00 - 17:00	32	38	31	38	32	39
17:00 - 18:00	31	38	30	37	33	39
18:00 - 19:00	32	38	30	36	34	39
19:00 - 20:00	32	39	30	36	34	40
20:00 - 21:00	31	39	28	34	34	42
21:00 - 22:00	33	40	30	38	35	42
22:00 - 23:00	32	39	29	34	34	41
23:00 - 24:00	31	39	30	37	33	43
Gemiddelde	31	38	30	37	33	39

UURVERLOOP SNELHEDEN



SNELHEDEN PER DAGSOORT

	Doorsnede		Ri. Noordoost		Ri. Zuidwest	
	Gemiddelde	V85	Gemiddelde	V85	Gemiddelde	V85
Maandag	31	38	30	37	32	39
Dinsdag	31	38	30	37	33	40
Woensdag	31	38	30	37	32	39
Donderdag	32	38	31	37	33	39
Vrijdag	32	39	30	37	33	40
Zaterdag	32	39	31	37	33	40
Zondag	31	39	30	36	33	41
Werkdag	31	38	30	37	33	39
Weekdag	31	38	30	37	33	39

SNELHEIDSVERTDELING WEEKDAG

	Doorsnede		Ri. Noordoost		Ri. Zuidwest	
	%	Cumulatief %	%	Cumulatief %	%	Cumulatief %
< 15 km/u	2,3%	2,3%	2,2%	2,2%	2,3%	2,3%
15 - 20 km/u	4,1%	6,3%	4,8%	7,1%	3,3%	5,6%
20 - 25 km/u	9,4%	15,7%	11,0%	18,0%	7,9%	13,5%
25 - 30 km/u	22,1%	37,8%	26,0%	44,0%	18,2%	31,6%
30 - 35 km/u	32,0%	69,8%	33,9%	77,9%	30,1%	61,7%
35 - 40 km/u	22,1%	91,9%	17,5%	95,4%	26,6%	88,4%
40 - 45 km/u	6,2%	98,0%	3,5%	98,9%	8,8%	97,2%
> 45 km/u	2,0%	100,0%	1,1%	100,0%	2,8%	100,0%

SNELHEIDSVERTDELING DOORSNEDE

