

VERKEERSTELLING

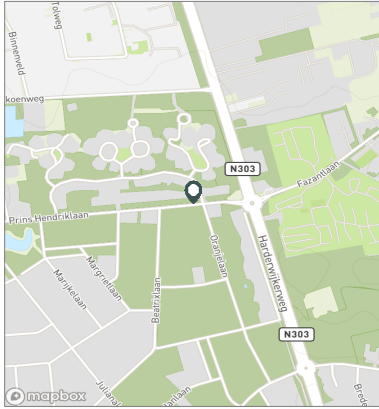
Bromfietzers en fietsers

Meetlocatie

Prins Hendriklaan
Ermelo
Tussen Beatrixlaan en Máximalaan
Ri. 1 = Ri. Oost (Máximalaan)
Ri. 2 = Ri. West (Beatrixlaan)

Meting

Meetperiode: 7 november t/m 22 november 2022
Methodiek: Telslangen
In opdracht van: Gemeente Ermelo
Uitgevoerd door: MetroCount



Voertuigclassificatie

Voertuigclassificatie op basis van ascombinaties

PRINS HENDRIKLAAN, ERMELO

Tussen Beatrixlaan en Máximalaan

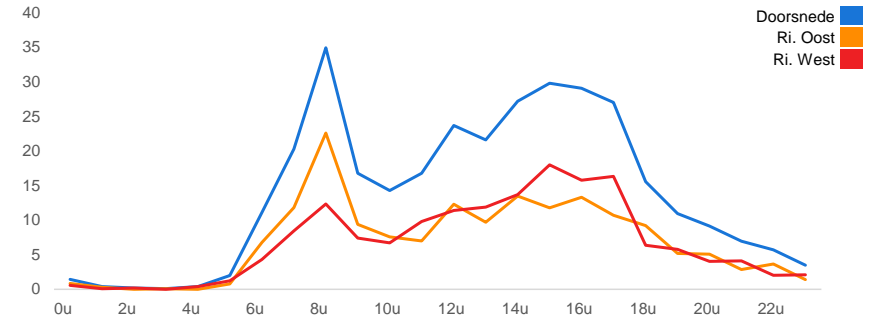
INTENSITEITEN

	Doorsnede		Ri. Oost		Ri. West	
	Werkdag	Weekdag	Werkdag	Weekdag	Werkdag	Weekdag
Etmaal (0-24u)	329	100%	301	100%	166	153
Dag (7-19u)	277	84,2%	253	84,1%	163	148
Avond (19-23u)	33	10,0%	30	9,9%	17	15
Nacht (23-7u)	19	5,8%	18	5,9%	10	9
Ochtendspits (7-9u)	55	16,8%	42	14,1%	34	26
Avondspits (16-18u)	56	17,0%	49	16,3%	24	21

UURCIJFERS

	Doorsnede		Ri. Oost		Ri. West	
	Werkdag	Weekdag	Werkdag	Weekdag	Werkdag	Weekdag
00:00 - 01:00	1	0,4%	2	0,6%	1	1
01:00 - 02:00	0	0,1%	1	0,4%	0	1
02:00 - 03:00	0	0,1%	0	0,1%	0	0
03:00 - 04:00	0	0,0%	0	0,1%	0	0
04:00 - 05:00	0	0,1%	0	0,1%	0	0
05:00 - 06:00	2	0,6%	2	0,6%	1	1
06:00 - 07:00	11	3,4%	8	2,7%	7	5
07:00 - 08:00	20	6,2%	15	5,1%	12	9
08:00 - 09:00	35	10,6%	27	9,0%	23	17
09:00 - 10:00	17	5,1%	15	4,8%	9	8
10:00 - 11:00	14	4,3%	15	4,8%	8	9
11:00 - 12:00	17	5,1%	18	5,9%	7	9
12:00 - 13:00	24	7,2%	22	7,3%	12	11
13:00 - 14:00	22	6,6%	22	7,3%	10	10
14:00 - 15:00	27	8,3%	29	9,6%	14	14
15:00 - 16:00	30	9,1%	28	9,4%	12	12
16:00 - 17:00	29	8,8%	27	8,9%	13	12
17:00 - 18:00	27	8,2%	22	7,5%	11	9
18:00 - 19:00	16	4,7%	14	4,5%	9	8
19:00 - 20:00	11	3,3%	10	3,5%	5	5
20:00 - 21:00	9	2,8%	8	2,6%	5	4
21:00 - 22:00	7	2,1%	6	2,0%	3	3
22:00 - 23:00	6	1,7%	6	1,8%	4	3
23:00 - 24:00	4	1,1%	4	1,3%	1	2

UURVERLOOP WERKDAG PER RIJRICHTING



ETMAALTOTALEN

	Aantal voertuigen
di 8-nov	352
wo 9-nov	328
do 10-nov	360
vr 11-nov	359
za 12-nov	329
zo 13-nov	298
ma 14-nov	379
di 15-nov	345
wo 16-nov	339
do 17-nov	204
vr 18-nov	323
za 19-nov	195
zo 20-nov	102
ma 21-nov	313

VERKEERSTELLING

Bromfietzers en fietsers

PRINS HENDRIKLAAN, ERMELO

Tussen Beatrixlaan en Máximalaan

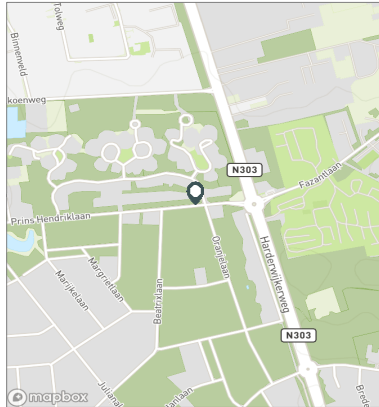


Meetlocatie

Prins Hendriklaan
 Ermelo
 Tussen Beatrixlaan en Máximalaan
 Ri. 1 = Ri. Oost (Máximalaan)
 Ri. 2 = Ri. West (Beatrixlaan)

Meting

Meetperiode: 7 november t/m 22 november 2022
 Methodiek: Telslangen
 In opdracht van: Gemeente Ermelo
 Uitgevoerd door: MetroCount



Validatie

- = Compleet en representatief
- = Niet representatief
- = Niet compleet
- = Feestdag

DOORSNEDE

	di	wo	do	vr	za	zo	ma	di	wo	do	vr	za	zo	ma
	8-11	9-11	10-11	11-11	12-11	13-11	14-11	15-11	16-11	17-11	18-11	19-11	20-11	21-11
00:00 - 01:00	1	0	3	2	5	2	0	3	0	1	3	3	1	0
01:00 - 02:00	0	1	1	0	3	3	0	0	0	1	1	2	5	0
02:00 - 03:00	0	0	0	2	2	0	0	0	0	0	0	0	2	0
03:00 - 04:00	0	0	0	1	1	1	0	0	0	0	0	0	2	0
04:00 - 05:00	0	0	0	0	0	1	2	0	0	0	0	1	0	2
05:00 - 06:00	2	0	0	2	1	0	1	5	3	4	3	0	3	1
06:00 - 07:00	13	12	12	9	1	0	13	12	14	9	10	0	1	11
07:00 - 08:00	23	21	25	19	5	1	29	20	14	8	17	2	4	26
08:00 - 09:00	40	28	39	39	10	3	40	35	36	22	26	14	3	40
09:00 - 10:00	18	17	13	22	18	8	14	21	11	10	25	6	3	17
10:00 - 11:00	22	16	15	22	18	20	11	19	16	5	8	13	9	9
11:00 - 12:00	17	24	22	13	35	20	11	14	28	5	23	16	11	11
12:00 - 13:00	23	22	28	26	23	24	29	23	23	10	29	14	10	24
13:00 - 14:00	25	13	26	23	36	29	22	27	24	9	21	22	5	26
14:00 - 15:00	33	23	22	30	46	64	37	39	30	14	28	14	9	16
15:00 - 16:00	32	32	28	33	28	45	39	26	42	14	26	17	9	26
16:00 - 17:00	25	32	34	34	27	24	39	26	19	31	17	26	6	39
17:00 - 18:00	29	27	34	20	16	10	33	32	33	11	31	16	2	27
18:00 - 19:00	17	15	17	16	13	11	21	16	17	15	16	3	7	8
19:00 - 20:00	7	13	15	8	13	16	13	8	7	15	12	6	1	10
20:00 - 21:00	9	12	8	10	5	5	13	6	9	8	12	7	2	5
21:00 - 22:00	6	10	9	13	6	1	6	6	6	6	5	5	4	4
22:00 - 23:00	6	8	8	8	12	5	4	2	7	4	2	2	1	6
23:00 - 24:00	4	2	1	7	5	5	2	5	0	2	8	6	2	5
Etmaal (0-24u)	352	328	360	359	329	298	379	345	339	204	323	195	102	313
Dag (7-19u)	304	270	303	297	275	259	325	298	293	154	267	163	78	269
Avond (19-23u)	28	43	40	39	36	27	36	22	29	33	31	20	8	25
Nacht (23-7u)	20	15	17	23	18	12	18	25	17	17	25	12	16	19
Ochtendspits (7-9u)	63	49	64	58	15	4	69	55	50	30	43	16	7	66
Avondspits (16-18u)	54	59	68	54	43	34	72	58	52	42	48	42	8	66
Validatie														

DOORSNEDE

	di	wo	do	vr	za	zo	ma	di	wo	do	vr	za	zo	ma
	8-11	9-11	10-11	11-11	12-11	13-11	14-11	15-11	16-11	17-11	18-11	19-11	20-11	21-11
Ri. Oost	172	173	193	179	165	161	181	181	168	105	161	99	60	156
Ri. West	180	155	167	180	164	137	198	164	171	99	162	96	42	157
Ri. Oost	49%	53%	54%	50%	50%	54%	48%	52%	50%	51%	50%	51%	59%	50%
Ri. West	51%	47%	46%	50%	50%	46%	52%	48%	50%	49%	50%	49%	41%	50%