

## VERKEERSTELLING

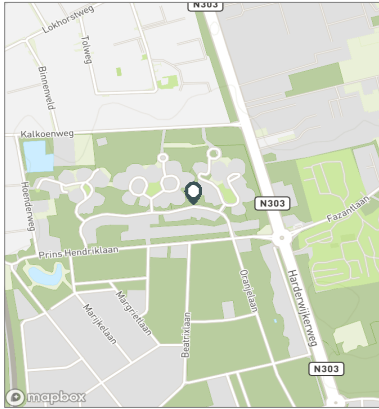
Bromfietzers en fietsers

### Meetlocatie

Máximalaan  
Ermelo  
Tussen Alexiahof en Arianehof  
Ri. 1 = Ri. Oost (Arianehof)  
Ri. 2 = Ri. West (Alexiahof)

### Meting

Meetperiode: 7 november t/m 22 november 2022  
Methodiek: Telslangen  
In opdracht van: Gemeente Ermelo  
Uitgevoerd door: MetroCount



### Voertuigclassificatie

Voertuigclassificatie op basis van ascombinaties

## MÁXIMALAAN, ERMELO

Tussen Alexiahof en Arianehof



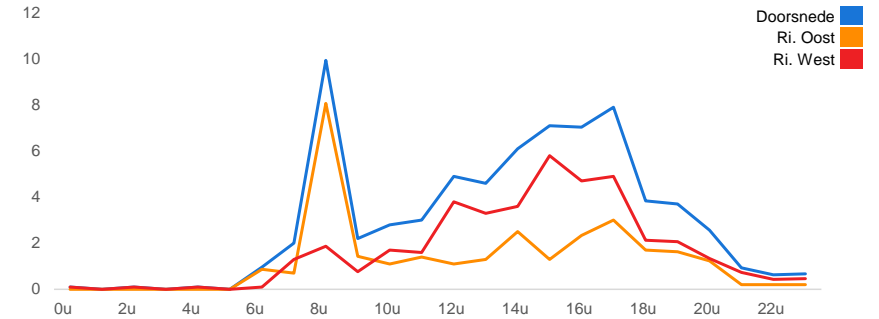
### INTENSITEITEN

	Doorsnede		Ri. Oost		Ri. West			
	Werkdag	Weekdag	Werkdag	Weekdag	Werkdag	Weekdag		
Etmaal (0-24u)	71	100%	67	100%	30	28	41	40
Dag (7-19u)	61	86,3%	57	84,4%	26	23	35	34
Avond (19-23u)	8	11,0%	8	11,6%	3	3	5	4
Nacht (23-7u)	2	2,7%	3	4,1%	1	1	1	2
Ochtendspits (7-9u)	12	16,8%	9	13,9%	9	7	3	2
Avondspits (16-18u)	15	21,0%	14	20,1%	5	4	10	9

### UURCIJFERS

	Doorsnede		Ri. Oost		Ri. West			
	Werkdag	Weekdag	Werkdag	Weekdag	Werkdag	Weekdag		
00:00 - 01:00	0	0,1%	0	0,4%	0	0	0	0
01:00 - 02:00	0	0,0%	0	0,1%	0	0	0	0
02:00 - 03:00	0	0,1%	0	0,5%	0	0	0	0
03:00 - 04:00	0	0,0%	0	0,1%	0	0	0	0
04:00 - 05:00	0	0,1%	0	0,1%	0	0	0	0
05:00 - 06:00	0	0,0%	0	0,4%	0	0	0	0
06:00 - 07:00	1	1,4%	1	1,1%	1	1	0	0
07:00 - 08:00	2	2,8%	2	2,9%	1	1	1	1
08:00 - 09:00	10	14,0%	7	11,1%	8	6	2	1
09:00 - 10:00	2	3,1%	2	3,5%	1	1	1	1
10:00 - 11:00	3	3,9%	3	4,8%	1	1	2	2
11:00 - 12:00	3	4,2%	4	5,3%	1	2	2	2
12:00 - 13:00	5	6,9%	5	7,2%	1	1	4	4
13:00 - 14:00	5	6,5%	4	6,6%	1	1	3	3
14:00 - 15:00	6	8,6%	6	8,2%	3	2	4	3
15:00 - 16:00	7	10,0%	7	10,3%	1	2	6	5
16:00 - 17:00	7	9,9%	7	10,2%	2	2	5	5
17:00 - 18:00	8	11,1%	7	9,9%	3	2	5	4
18:00 - 19:00	4	5,4%	3	4,6%	2	1	2	2
19:00 - 20:00	4	5,2%	3	5,1%	2	2	2	2
20:00 - 21:00	3	3,6%	3	4,1%	1	2	1	1
21:00 - 22:00	1	1,3%	1	1,4%	0	0	1	1
22:00 - 23:00	1	0,9%	1	1,0%	0	0	0	1
23:00 - 24:00	1	0,9%	1	1,2%	0	0	0	1

### UURVERLOOP WERKDAG PER RIJRICHTING



### ETMAALTOTALEN

	Aantal voertuigen
di 8-nov	73
wo 9-nov	76
do 10-nov	69
vr 11-nov	107
za 12-nov	79
zo 13-nov	50
ma 14-nov	60
di 15-nov	52
wo 16-nov	80
do 17-nov	57
vr 18-nov	79
za 19-nov	70
zo 20-nov	33
ma 21-nov	55

# VERKEERSTELLING

Bromfietzers en fietsers

# MÁXIMALAAN, ERMELO

Tussen Alexiahof en Arianehof

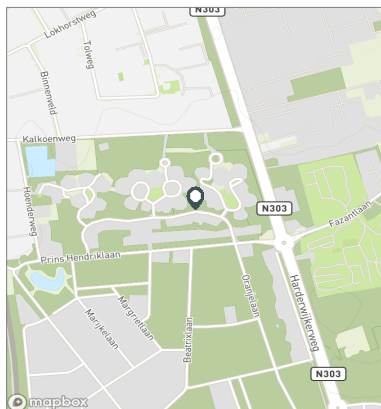


## Meetlocatie

Máximalaan  
 Ermelo  
 Tussen Alexiahof en Arianehof  
 Ri. 1 = Ri. Oost (Arianehof)  
 Ri. 2 = Ri. West (Alexiahof)

## Meting

Meetperiode: 7 november t/m 22 november 2022  
 Methodiek: Telslangen  
 In opdracht van: Gemeente Ermelo  
 Uitgevoerd door: MetroCount



## Validatie

- = Compleet en representatief
- = Niet representatief
- = Niet compleet
- = Feestdag

## DOORSNEDE

	di	wo	do	vr	za	zo	ma	di	wo	do	vr	za	zo	ma
	8-11	9-11	10-11	11-11	12-11	13-11	14-11	15-11	16-11	17-11	18-11	19-11	20-11	21-11
00:00 - 01:00	0	0	0	0	0	1	0	0	0	1	0	1	1	0
01:00 - 02:00	0	0	0	0	0	0	0	0	0	0	0	1	0	0
02:00 - 03:00	0	0	0	1	1	0	0	0	0	0	0	0	3	0
03:00 - 04:00	0	0	0	0	0	0	0	0	0	0	0	0	1	0
04:00 - 05:00	0	0	0	0	0	0	0	0	0	0	1	0	0	0
05:00 - 06:00	0	0	0	0	0	0	0	0	0	0	0	0	4	0
06:00 - 07:00	2	2	1	1	1	0	1	1	1	0	1	0	0	0
07:00 - 08:00	2	2	2	4	2	0	1	1	2	2	2	5	0	1
08:00 - 09:00	9	7	12	16	1	0	14	5	12	5	6	4	0	14
09:00 - 10:00	5	0	1	3	1	1	2	2	1	1	5	4	5	1
10:00 - 11:00	3	2	3	6	6	2	1	1	4	1	3	5	4	4
11:00 - 12:00	3	7	3	5	4	5	1	3	2	0	5	6	5	1
12:00 - 13:00	3	15	3	7	10	2	3	2	7	1	8	3	4	0
13:00 - 14:00	4	1	7	10	4	5	4	5	7	0	7	5	2	1
14:00 - 15:00	6	6	7	7	7	7	7	5	9	2	8	2	0	4
15:00 - 16:00	9	9	13	6	6	11	4	8	5	8	6	8	1	3
16:00 - 17:00	9	9	2	7	11	5	8	4	11	6	5	10	0	10
17:00 - 18:00	8	6	6	12	9	1	6	5	10	12	6	4	0	8
18:00 - 19:00	3	4	5	8	2	1	3	3	4	6	2	2	0	0
19:00 - 20:00	2	3	2	6	3	3	2	5	3	6	4	2	3	3
20:00 - 21:00	1	3	1	3	6	3	2	2	0	2	7	4	0	3
21:00 - 22:00	1	0	0	2	1	3	0	0	2	1	2	0	0	1
22:00 - 23:00	2	0	1	1	1	0	0	0	0	1	0	2	0	1
23:00 - 24:00	1	0	0	2	3	0	1	0	0	2	1	2	0	0
<b>Etmaal (0-24u)</b>	<b>73</b>	<b>76</b>	<b>69</b>	<b>107</b>	<b>79</b>	<b>50</b>	<b>60</b>	<b>52</b>	<b>80</b>	<b>57</b>	<b>79</b>	<b>70</b>	<b>33</b>	<b>55</b>
<b>Dag (7-19u)</b>	<b>64</b>	<b>68</b>	<b>64</b>	<b>91</b>	<b>63</b>	<b>40</b>	<b>54</b>	<b>44</b>	<b>74</b>	<b>44</b>	<b>63</b>	<b>58</b>	<b>21</b>	<b>47</b>
<b>Avond (19-23u)</b>	<b>6</b>	<b>6</b>	<b>4</b>	<b>12</b>	<b>11</b>	<b>9</b>	<b>4</b>	<b>7</b>	<b>5</b>	<b>10</b>	<b>13</b>	<b>8</b>	<b>3</b>	<b>8</b>
<b>Nacht (23-7u)</b>	<b>3</b>	<b>2</b>	<b>1</b>	<b>4</b>	<b>5</b>	<b>1</b>	<b>2</b>	<b>1</b>	<b>1</b>	<b>3</b>	<b>3</b>	<b>4</b>	<b>9</b>	<b>0</b>
<b>Ochtendspits (7-9u)</b>	<b>11</b>	<b>9</b>	<b>14</b>	<b>20</b>	<b>3</b>	<b>0</b>	<b>15</b>	<b>6</b>	<b>14</b>	<b>7</b>	<b>8</b>	<b>9</b>	<b>0</b>	<b>15</b>
<b>Avondspits (16-18u)</b>	<b>17</b>	<b>15</b>	<b>8</b>	<b>19</b>	<b>20</b>	<b>6</b>	<b>14</b>	<b>9</b>	<b>21</b>	<b>18</b>	<b>11</b>	<b>14</b>	<b>0</b>	<b>18</b>
Validatie														

## DOORSNEDE

	di	wo	do	vr	za	zo	ma	di	wo	do	vr	za	zo	ma
	8-11	9-11	10-11	11-11	12-11	13-11	14-11	15-11	16-11	17-11	18-11	19-11	20-11	21-11
Ri. Oost	31	30	26	56	25	20	26	20	31	25	34	26	14	21
Ri. West	42	46	43	51	54	30	34	32	49	32	45	44	19	34
Ri. Oost	42%	39%	38%	52%	32%	40%	43%	38%	39%	44%	43%	37%	42%	38%
Ri. West	58%	61%	62%	48%	68%	60%	57%	62%	61%	56%	57%	63%	58%	62%