

VERKEERSTELLING

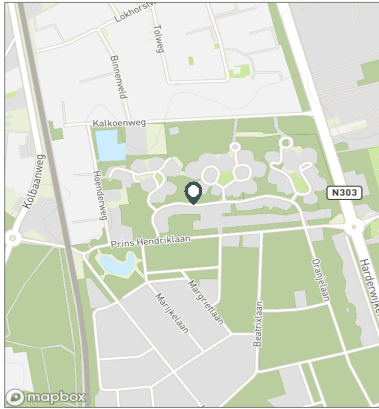
Bromfietzers en fietsers

Meetlocatie

Máximalaan
Ermelo
Tussen Amaliahof en Alexiahof
Ri. 1 = Ri. Oost (Alexiahof)
Ri. 2 = Ri. West (Amaliahof)

Meting

Meetperiode: 7 november t/m 22 november 2022
Methodiek: Telslangen
In opdracht van: Gemeente Ermelo
Uitgevoerd door: MetroCount



Voertuigclassificatie

Voertuigclassificatie op basis van ascombinaties

MÁXIMALAAN, ERMELO

Tussen Amaliahof en Alexiahof



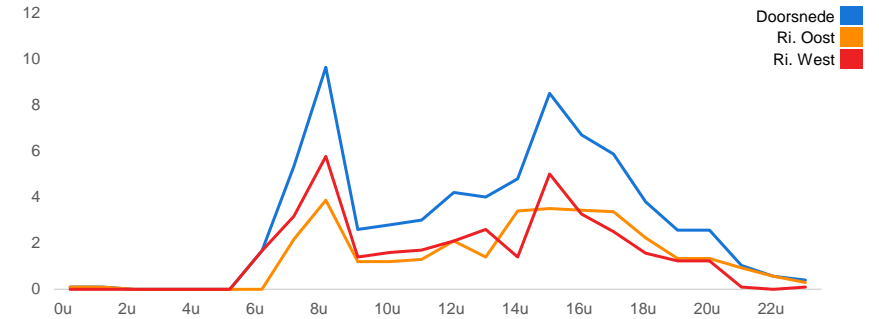
INTENSITEITEN

	Doorsnede		Ri. Oost		Ri. West	
	Werkdag	Weekdag	Werkdag	Weekdag	Werkdag	Weekdag
Etmaal (0-24u)	70	100%	65	100%	34	31
Dag (7-19u)	61	87,2%	55	84,5%	36	34
Avond (19-23u)	7	9,6%	7	10,8%	29	25
Nacht (23-7u)	2	3,2%	3	4,7%	4	5
Ochtendspits (7-9u)	15	21,3%	11	17,3%	3	2
Avondspits (16-18u)	13	17,9%	11	16,5%	1	1
					2	2
					6	5
					9	7
					7	6
					6	5

UURCIJFERS

	Doorsnede		Ri. Oost		Ri. West	
	Werkdag	Weekdag	Werkdag	Weekdag	Werkdag	Weekdag
00:00 - 01:00	0	0,1%	0	0,7%	0	0
01:00 - 02:00	0	0,1%	0	0,2%	0	0
02:00 - 03:00	0	0,0%	0	0,2%	0	0
03:00 - 04:00	0	0,0%	0	0,1%	0	0
04:00 - 05:00	0	0,0%	0	0,3%	0	0
05:00 - 06:00	0	0,0%	0	0,2%	0	0
06:00 - 07:00	2	2,4%	1	2,0%	0	0
07:00 - 08:00	5	7,6%	4	6,3%	2	2
08:00 - 09:00	10	13,7%	7	11,0%	3	2
09:00 - 10:00	3	3,7%	2	3,4%	6	4
10:00 - 11:00	3	4,0%	3	4,5%	1	1
11:00 - 12:00	3	4,3%	4	5,6%	2	2
12:00 - 13:00	4	6,0%	5	6,9%	2	2
13:00 - 14:00	4	5,7%	4	6,6%	2	3
14:00 - 15:00	5	6,8%	5	7,6%	3	3
15:00 - 16:00	9	12,1%	8	11,7%	3	1
16:00 - 17:00	7	9,5%	6	8,9%	4	4
17:00 - 18:00	6	8,4%	5	7,6%	3	3
18:00 - 19:00	4	5,4%	3	4,5%	3	2
19:00 - 20:00	3	3,7%	3	3,9%	2	2
20:00 - 21:00	3	3,7%	2	3,8%	1	1
21:00 - 22:00	1	1,5%	1	2,0%	1	1
22:00 - 23:00	1	0,8%	1	1,1%	0	0
23:00 - 24:00	0	0,6%	1	0,9%	1	1

UURVERLOOP WERKDAG PER RIJRICHTING



ETMAALTOTALEN

	Aantal voertuigen
di 8-nov	74
wo 9-nov	89
do 10-nov	89
vr 11-nov	89
za 12-nov	67
zo 13-nov	51
ma 14-nov	64
di 15-nov	58
wo 16-nov	65
do 17-nov	52
vr 18-nov	76
za 19-nov	72
zo 20-nov	20
ma 21-nov	51

VERKEERSTELLING

Bromfietzers en fietsers

MÁXIMALAAN, ERMELO

Tussen Amaliahof en Alexiahof

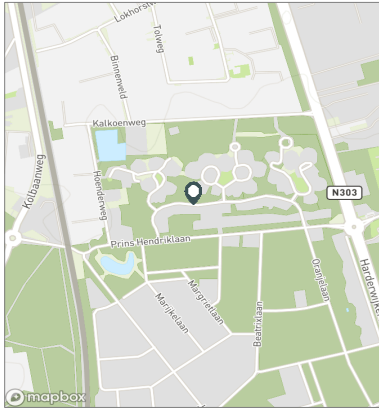


Meetlocatie

Máximalaan
 Ermelo
 Tussen Amaliahof en Alexiahof
 Ri. 1 = Ri. Oost (Alexiahof)
 Ri. 2 = Ri. West (Amaliahof)

Meting

Meetperiode: 7 november t/m 22 november 2022
 Methodiek: Telslangen
 In opdracht van: Gemeente Ermelo
 Uitgevoerd door: MetroCount



Validatie

- = Compleet en representatief
- = Niet representatief
- = Niet compleet
- = Feestdag

DOORSNEDE

	di	wo	do	vr	za	zo	ma	di	wo	do	vr	za	zo	ma
	8-11	9-11	10-11	11-11	12-11	13-11	14-11	15-11	16-11	17-11	18-11	19-11	20-11	21-11
00:00 - 01:00	0	0	0	1	0	2	0	0	0	0	0	1	2	0
01:00 - 02:00	0	1	0	0	0	0	0	0	0	0	0	1	0	0
02:00 - 03:00	0	0	0	0	0	0	0	0	0	0	0	0	2	0
03:00 - 04:00	0	0	0	0	0	0	0	0	0	0	0	1	0	0
04:00 - 05:00	0	0	0	0	2	1	0	0	0	0	0	0	0	0
05:00 - 06:00	0	0	0	0	0	0	0	0	0	0	0	0	2	0
06:00 - 07:00	2	2	2	0	0	0	1	2	1	3	2	2	0	1
07:00 - 08:00	6	7	6	6	0	0	7	6	4	3	6	4	0	3
08:00 - 09:00	8	13	13	12	0	0	14	5	8	5	10	4	0	10
09:00 - 10:00	6	4	1	4	2	0	4	3	1	0	4	3	0	0
10:00 - 11:00	2	4	5	4	3	3	0	1	2	0	4	7	0	6
11:00 - 12:00	3	1	5	7	6	7	3	4	1	1	3	6	2	2
12:00 - 13:00	3	10	3	4	10	2	3	2	7	1	8	6	3	1
13:00 - 14:00	2	3	5	9	1	7	2	4	7	1	6	8	4	1
14:00 - 15:00	5	9	7	5	7	5	4	2	7	2	4	8	1	3
15:00 - 16:00	5	17	14	9	6	9	3	7	10	5	10	7	0	5
16:00 - 17:00	12	8	4	7	2	4	6	7	6	7	4	7	1	7
17:00 - 18:00	4	4	10	7	4	4	7	5	5	10	3	1	2	5
18:00 - 19:00	5	3	7	9	3	0	3	2	2	5	1	0	0	0
19:00 - 20:00	2	1	2	1	5	2	3	4	2	3	4	3	0	4
20:00 - 21:00	7	2	3	1	5	1	3	1	0	2	5	2	1	2
21:00 - 22:00	0	0	1	2	4	3	1	1	2	2	1	1	0	0
22:00 - 23:00	2	0	1	0	4	0	0	1	0	0	1	0	0	1
23:00 - 24:00	0	0	0	1	3	1	0	1	0	2	0	0	0	0
Etmaal (0-24u)	74	89	89	89	67	51	64	58	65	52	76	72	20	51
Dag (7-19u)	61	83	80	83	44	41	56	48	60	40	63	61	13	43
Avond (19-23u)	11	3	7	4	18	6	7	7	4	7	11	6	1	7
Nacht (23-7u)	2	3	2	2	5	4	1	3	1	5	2	5	6	1
Ochtendspits (7-9u)	14	20	19	18	0	0	21	11	12	8	16	8	0	13
Avondspits (16-18u)	16	12	14	14	6	8	13	12	11	17	7	8	3	12
Validatie														

DOORSNEDE

	di	wo	do	vr	za	zo	ma	di	wo	do	vr	za	zo	ma
	8-11	9-11	10-11	11-11	12-11	13-11	14-11	15-11	16-11	17-11	18-11	19-11	20-11	21-11
Ri. Oost	36	46	38	44	34	25	30	28	28	25	42	31	9	22
Ri. West	38	43	51	45	33	26	34	30	37	27	34	41	11	29
Ri. Oost	49%	52%	43%	49%	51%	49%	47%	48%	43%	48%	55%	43%	45%	43%
Ri. West	51%	48%	57%	51%	49%	51%	53%	52%	57%	52%	45%	57%	55%	57%