

## VERKEERSTELLING

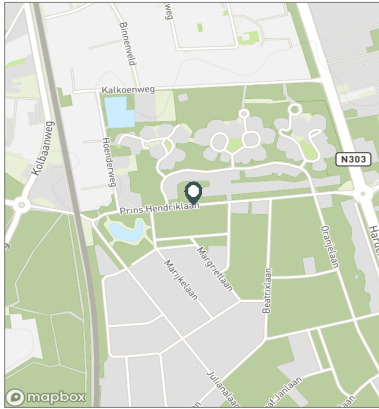
Bromfietzers en fietsers

### Meetlocatie

Prins Hendriklaan  
Ermelo  
Tussen Máximalaan en Regentesselaan  
Ri. 1 = Ri. Oost (Regentesselaan)  
Ri. 2 = Ri. West (Máximalaan)

### Meting

Meetperiode: 7 november t/m 22 november 2022  
Methodiek: Telslangen  
In opdracht van: Gemeente Ermelo  
Uitgevoerd door: MetroCount



### Voertuigclassificatie

Voertuigclassificatie op basis van ascombinaties

## PRINS HENDRIKLAAN, ERMELO

Tussen Máximalaan en Regentesselaan

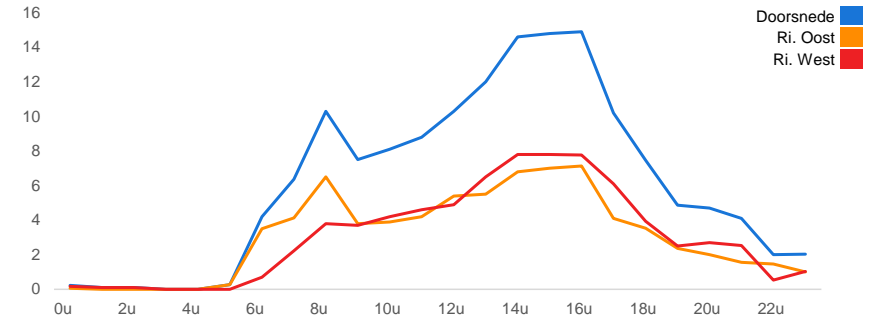
### INTENSITEITEN

	Doorsnede		Ri. Oost		Ri. West	
	Werkdag	Weekdag	Werkdag	Weekdag	Werkdag	Weekdag
Etmaal (0-24u)	148	100%	144	100%	74	71
Dag (7-19u)	125	84,7%	123	85,1%	62	61
Avond (19-23u)	16	10,6%	15	10,1%	7	8
Nacht (23-7u)	7	4,7%	7	4,8%	5	2
Ochtendspits (7-9u)	17	11,3%	13	8,9%	11	5
Avondspits (16-18u)	25	17,0%	24	16,5%	11	14

### UURCIJFERS

	Doorsnede		Ri. Oost		Ri. West	
	Werkdag	Weekdag	Werkdag	Weekdag	Werkdag	Weekdag
00:00 - 01:00	0	0,2%	1	0,4%	0	0
01:00 - 02:00	0	0,1%	1	0,4%	0	0
02:00 - 03:00	0	0,1%	0	0,2%	0	0
03:00 - 04:00	0	0,0%	0	0,1%	0	0
04:00 - 05:00	0	0,0%	0	0,0%	0	0
05:00 - 06:00	0	0,2%	0	0,2%	0	0
06:00 - 07:00	4	2,8%	3	2,1%	4	1
07:00 - 08:00	6	4,3%	5	3,4%	4	2
08:00 - 09:00	10	7,0%	8	5,5%	7	3
09:00 - 10:00	8	5,1%	7	4,5%	4	3
10:00 - 11:00	8	5,5%	8	5,7%	4	4
11:00 - 12:00	9	5,9%	10	6,8%	4	5
12:00 - 13:00	10	7,0%	11	7,6%	5	6
13:00 - 14:00	12	8,1%	12	8,6%	6	7
14:00 - 15:00	15	9,9%	17	11,9%	7	9
15:00 - 16:00	15	10,0%	15	10,1%	7	7
16:00 - 17:00	15	10,1%	15	10,3%	7	8
17:00 - 18:00	10	6,9%	9	6,2%	4	5
18:00 - 19:00	7	5,0%	6	4,4%	4	3
19:00 - 20:00	5	3,3%	5	3,2%	2	2
20:00 - 21:00	5	3,2%	4	2,9%	2	2
21:00 - 22:00	4	2,8%	4	2,5%	2	2
22:00 - 23:00	2	1,4%	2	1,5%	1	1
23:00 - 24:00	2	1,4%	2	1,4%	1	1

### UURVERLOOP WERKDAG PER RIJRICHTING



### ETMAALTOTALEN

	Aantal voertuigen
di 8-nov	161
wo 9-nov	141
do 10-nov	145
vr 11-nov	185
za 12-nov	163
zo 13-nov	205
ma 14-nov	165
di 15-nov	161
wo 16-nov	162
do 17-nov	91
vr 18-nov	160
za 19-nov	112
zo 20-nov	60
ma 21-nov	115

# VERKEERSTELLING

Bromfietzers en fietsers

# PRINS HENDRIKLAAN, ERMELO

Tussen Máximalaan en Regentesselaan

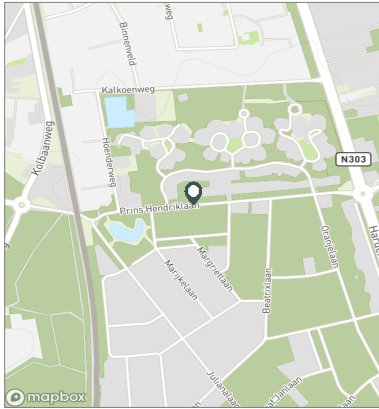


### Meetlocatie

Prins Hendrikklaan  
 Ermelo  
 Tussen Máximalaan en Regentesselaan  
 Ri. 1 = Ri. Oost (Regentesselaan)  
 Ri. 2 = Ri. West (Máximalaan)

### Meting

Meetperiode: 7 november t/m 22 november 2022  
 Methodiek: Telslangen  
 In opdracht van: Gemeente Ermelo  
 Uitgevoerd door: MetroCount



### Validatie

- = Compleet en representatief
- = Niet representatief
- = Niet compleet
- = Feestdag

## DOORSNEDE

	di	wo	do	vr	za	zo	ma	di	wo	do	vr	za	zo	ma
	8-11	9-11	10-11	11-11	12-11	13-11	14-11	15-11	16-11	17-11	18-11	19-11	20-11	21-11
00:00 - 01:00	0	0	1	0	2	2	0	1	0	0	0	1	1	0
01:00 - 02:00	0	0	0	0	2	1	0	0	0	0	1	1	3	0
02:00 - 03:00	0	0	0	1	1	1	0	0	0	0	0	0	1	0
03:00 - 04:00	0	0	0	0	1	0	0	0	0	0	0	0	2	0
04:00 - 05:00	0	0	0	0	0	0	0	0	0	0	0	0	0	0
05:00 - 06:00	1	0	0	1	0	0	0	0	0	0	0	0	1	1
06:00 - 07:00	4	6	2	4	1	0	6	6	5	3	4	0	0	4
07:00 - 08:00	10	7	6	8	2	0	9	6	5	1	4	1	2	7
08:00 - 09:00	10	8	9	16	2	2	9	7	16	8	11	3	1	8
09:00 - 10:00	5	13	4	10	8	2	9	10	4	4	10	4	2	6
10:00 - 11:00	5	10	6	16	10	14	8	12	10	1	6	5	6	7
11:00 - 12:00	8	16	11	6	20	13	12	9	12	1	11	11	5	2
12:00 - 13:00	9	6	15	13	15	21	9	9	10	6	15	9	6	11
13:00 - 14:00	16	5	16	14	12	27	9	21	13	7	13	12	3	6
14:00 - 15:00	19	11	13	16	22	50	19	23	16	6	15	13	10	8
15:00 - 16:00	16	13	12	16	15	23	18	13	20	9	18	11	6	13
16:00 - 17:00	19	13	13	15	18	20	21	15	11	16	13	16	5	18
17:00 - 18:00	14	7	14	7	9	6	13	8	16	7	9	7	1	7
18:00 - 19:00	6	9	4	15	6	6	8	5	10	7	6	2	1	6
19:00 - 20:00	6	6	7	3	4	7	4	3	3	5	7	3	1	5
20:00 - 21:00	6	3	6	4	2	3	5	4	4	2	10	6	1	2
21:00 - 22:00	4	5	3	7	3	0	4	6	4	5	3	4	2	2
22:00 - 23:00	1	3	2	5	5	4	1	2	3	1	1	2	0	0
23:00 - 24:00	2	0	1	8	3	3	1	1	0	2	3	1	0	2
<b>Etmaal (0-24u)</b>	<b>161</b>	<b>141</b>	<b>145</b>	<b>185</b>	<b>163</b>	<b>205</b>	<b>165</b>	<b>161</b>	<b>162</b>	<b>91</b>	<b>160</b>	<b>112</b>	<b>60</b>	<b>115</b>
<b>Dag (7-19u)</b>	<b>137</b>	<b>118</b>	<b>123</b>	<b>152</b>	<b>139</b>	<b>184</b>	<b>144</b>	<b>138</b>	<b>143</b>	<b>73</b>	<b>131</b>	<b>94</b>	<b>48</b>	<b>99</b>
<b>Avond (19-23u)</b>	<b>17</b>	<b>17</b>	<b>18</b>	<b>19</b>	<b>14</b>	<b>14</b>	<b>14</b>	<b>15</b>	<b>14</b>	<b>13</b>	<b>21</b>	<b>15</b>	<b>4</b>	<b>9</b>
<b>Nacht (23-7u)</b>	<b>7</b>	<b>6</b>	<b>4</b>	<b>14</b>	<b>10</b>	<b>7</b>	<b>7</b>	<b>8</b>	<b>5</b>	<b>5</b>	<b>8</b>	<b>3</b>	<b>8</b>	<b>7</b>
<b>Ochtendspits (7-9u)</b>	<b>20</b>	<b>15</b>	<b>15</b>	<b>24</b>	<b>4</b>	<b>2</b>	<b>18</b>	<b>13</b>	<b>21</b>	<b>9</b>	<b>15</b>	<b>4</b>	<b>3</b>	<b>15</b>
<b>Avondspits (16-18u)</b>	<b>33</b>	<b>20</b>	<b>27</b>	<b>22</b>	<b>27</b>	<b>26</b>	<b>34</b>	<b>23</b>	<b>27</b>	<b>23</b>	<b>22</b>	<b>23</b>	<b>6</b>	<b>25</b>
Validatie														

## DOORSNEDE

	di	wo	do	vr	za	zo	ma	di	wo	do	vr	za	zo	ma
	8-11	9-11	10-11	11-11	12-11	13-11	14-11	15-11	16-11	17-11	18-11	19-11	20-11	21-11
Ri. Oost	71	77	74	89	84	110	83	87	79	48	83	56	34	55
Ri. West	90	64	71	96	79	95	82	74	83	43	77	56	26	60
Ri. Oost	44%	55%	51%	48%	52%	54%	50%	54%	49%	53%	52%	50%	57%	48%
Ri. West	56%	45%	49%	52%	48%	46%	50%	46%	51%	47%	48%	50%	43%	52%