

VERKEERSTELLING

Bromfietzers en fietsers

JULIANALAAAN, ERMELO

Tussen Sophialaan en Prins Hendriklaan

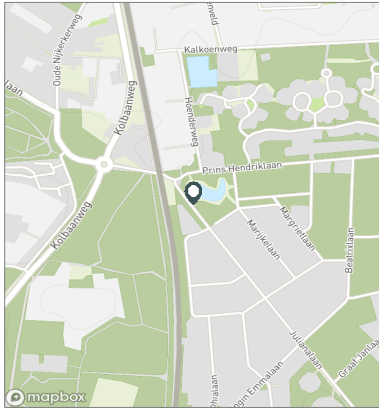


Meetlocatie

Julianalaan
 Ermelo
 Tussen Sophialaan en Prins Hendriklaan
 Ri. 1 = Ri. Noordwest (Prins Hendriklaan)
 Ri. 2 = Ri. Zuidoost (Sophialaan)

Meting

Meetperiode: 7 november t/m 22 november 2022
 Methodiek: Telslangen
 In opdracht van: Gemeente Ermelo
 Uitgevoerd door: MetroCount



Voertuigclassificatie

Voertuigclassificatie op basis van ascombinaties

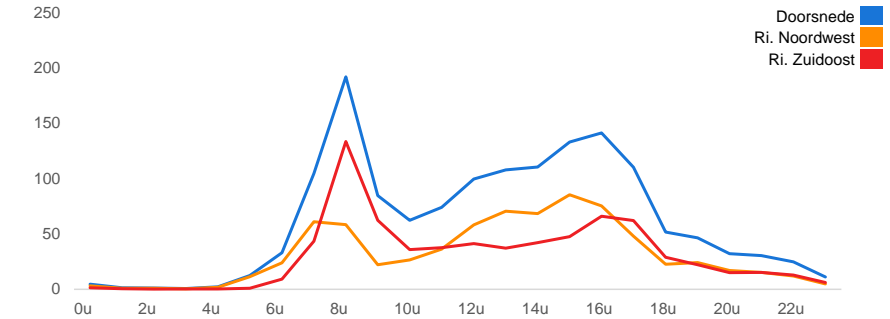
INTENSITEITEN

	Doorsnede		Ri. Noordwest		Ri. Zuidoost			
	Werkdag	Weekdag	Werkdag	Weekdag	Werkdag	Weekdag		
Etmaal (0-24u)	1474	100%	1274	100%	750	651	723	624
Dag (7-19u)	1273	86,4%	1078	84,6%	634	540	639	539
Avond (19-23u)	134	9,1%	123	9,6%	69	63	65	60
Nacht (23-7u)	67	4,5%	73	5,7%	48	48	19	25
Ochtendspits (7-9u)	297	20,1%	223	17,5%	120	90	177	133
Avondspits (16-18u)	252	17,1%	213	16,7%	123	107	128	106

UURCIJFERS

	Doorsnede		Ri. Noordwest		Ri. Zuidoost			
	Werkdag	Weekdag	Werkdag	Weekdag	Werkdag	Weekdag		
00:00 - 01:00	5	0,3%	11	0,9%	3	6	1	5
01:00 - 02:00	1	0,1%	4	0,3%	1	2	1	2
02:00 - 03:00	1	0,1%	4	0,3%	1	3	0	1
03:00 - 04:00	1	0,0%	3	0,3%	0	2	0	1
04:00 - 05:00	2	0,2%	3	0,2%	2	2	0	1
05:00 - 06:00	12	0,8%	9	0,7%	11	8	1	1
06:00 - 07:00	33	2,2%	25	2,0%	24	18	9	7
07:00 - 08:00	105	7,1%	78	6,1%	61	45	44	33
08:00 - 09:00	192	13,0%	144	11,3%	58	45	134	100
09:00 - 10:00	85	5,7%	73	5,7%	22	19	62	54
10:00 - 11:00	62	4,2%	53	4,2%	27	24	36	30
11:00 - 12:00	74	5,0%	69	5,4%	36	36	38	33
12:00 - 13:00	100	6,8%	89	7,0%	58	51	41	38
13:00 - 14:00	108	7,3%	98	7,7%	71	63	37	36
14:00 - 15:00	111	7,5%	101	7,9%	68	59	42	42
15:00 - 16:00	133	9,0%	114	8,9%	85	71	48	43
16:00 - 17:00	141	9,6%	121	9,5%	75	65	66	56
17:00 - 18:00	110	7,5%	92	7,2%	48	42	62	50
18:00 - 19:00	52	3,5%	46	3,6%	23	21	29	25
19:00 - 20:00	47	3,2%	40	3,1%	24	21	22	19
20:00 - 21:00	32	2,2%	31	2,4%	17	16	15	15
21:00 - 22:00	31	2,1%	29	2,3%	15	14	15	15
22:00 - 23:00	25	1,7%	23	1,8%	12	12	13	11
23:00 - 24:00	11	0,8%	13	1,0%	5	6	6	7

UURVERLOOP WERKDAG PER RIJRICHTING



ETMAALTOTALEN

	Aantal voertuigen
di 8-nov	1693
wo 9-nov	1545
do 10-nov	1602
vr 11-nov	1579
za 12-nov	1191
zo 13-nov	811
ma 14-nov	1563
di 15-nov	1586
wo 16-nov	1533
do 17-nov	1064
vr 18-nov	1390
za 19-nov	737
zo 20-nov	367
ma 21-nov	1242

VERKEERSTELLING

Bromfietzers en fietsers

JULIANALAAN, ERMELO

Tussen Sophialaan en Prins Hendrikklaan

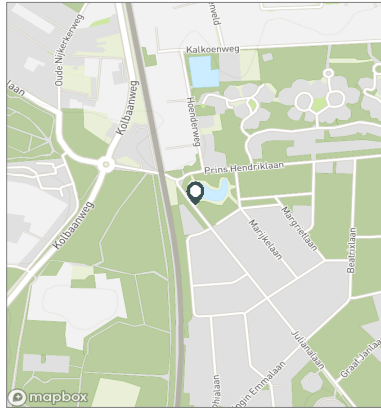


Meetlocatie

Julianalaan
 Ermelo
 Tussen Sophialaan en Prins Hendrikklaan
 Ri. 1 = Ri. Noordwest (Prins Hendrikklaan)
 Ri. 2 = Ri. Zuidoost (Sophialaan)

Meting

Meetperiode: 7 november t/m 22 november 2022
 Methodiek: Telslangen
 In opdracht van: Gemeente Ermelo
 Uitgevoerd door: MetroCount



Validatie

- = Compleet en representatief
- = Niet representatief
- = Niet compleet
- = Feestdag

DOORSNEDE

	di	wo	do	vr	za	zo	ma	di	wo	do	vr	za	zo	ma
	8-11	9-11	10-11	11-11	12-11	13-11	14-11	15-11	16-11	17-11	18-11	19-11	20-11	21-11
00:00 - 01:00	4	6	10	7	17	50	2	3	2	4	8	13	29	2
01:00 - 02:00	0	2	0	1	11	17	2	2	2	1	4	9	11	1
02:00 - 03:00	1	0	1	2	9	16	1	1	2	0	2	8	14	1
03:00 - 04:00	2	1	1	0	4	19	1	1	0	0	1	2	16	0
04:00 - 05:00	2	1	0	1	4	11	6	1	2	1	5	3	1	3
05:00 - 06:00	13	16	12	13	1	0	10	10	11	12	11	4	0	15
06:00 - 07:00	41	33	32	33	8	3	31	37	31	34	25	7	4	36
07:00 - 08:00	128	117	107	111	15	10	120	129	107	63	72	17	7	102
08:00 - 09:00	229	184	201	194	40	14	225	226	196	132	175	36	10	207
09:00 - 10:00	95	110	87	80	55	57	81	91	99	66	99	34	27	59
10:00 - 11:00	86	87	65	68	67	17	59	56	53	43	64	30	10	33
11:00 - 12:00	87	91	77	91	74	59	56	69	87	51	69	56	38	48
12:00 - 13:00	104	117	134	118	93	62	92	111	100	38	110	60	29	66
13:00 - 14:00	102	117	107	114	119	68	113	181	105	59	101	71	40	85
14:00 - 15:00	103	115	125	139	116	95	125	114	113	72	114	71	22	73
15:00 - 16:00	188	128	129	146	126	51	149	100	157	77	134	61	23	117
16:00 - 17:00	160	153	138	135	115	72	171	132	172	112	114	75	24	154
17:00 - 18:00	116	109	141	109	86	45	134	130	111	73	88	39	14	97
18:00 - 19:00	61	40	62	51	52	28	48	57	54	52	47	33	8	39
19:00 - 20:00	53	42	56	41	40	18	36	42	46	71	40	23	9	42
20:00 - 21:00	38	16	43	31	45	34	43	27	20	39	44	21	11	19
21:00 - 22:00	33	21	34	41	33	35	30	33	33	25	31	26	13	25
22:00 - 23:00	40	24	28	30	31	17	25	25	24	22	18	20	3	14
23:00 - 24:00	7	15	12	23	30	13	3	8	6	17	14	18	4	4
Etmaal (0-24u)	1693	1545	1602	1579	1191	811	1563	1586	1533	1064	1390	737	367	1242
Dag (7-19u)	1459	1368	1373	1356	958	578	1373	1396	1354	838	1187	583	252	1080
Avond (19-23u)	164	103	161	143	149	104	134	127	123	157	133	90	36	100
Nacht (23-7u)	70	74	68	80	84	129	56	63	56	69	70	64	79	62
Ochtendspits (7-9u)	357	301	308	305	55	24	345	355	303	195	247	53	17	309
Avondspits (16-18u)	276	262	279	244	201	117	305	262	283	185	202	114	38	251
Validatie														

DOORSNEDE

	di	wo	do	vr	za	zo	ma	di	wo	do	vr	za	zo	ma
	8-11	9-11	10-11	11-11	12-11	13-11	14-11	15-11	16-11	17-11	18-11	19-11	20-11	21-11
Ri. Noordwest	859	779	783	805	599	425	817	812	772	537	714	388	197	641
Ri. Zuidoost	834	766	819	774	592	386	746	774	761	527	676	349	170	601
Ri. Noordwest	51%	50%	49%	51%	50%	52%	52%	51%	50%	50%	51%	53%	54%	52%
Ri. Zuidoost	49%	50%	51%	49%	50%	48%	48%	49%	50%	50%	49%	47%	46%	48%