

VERKEERSTELLING

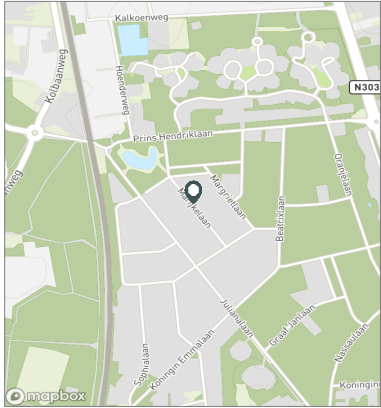
Bromfietzers en fietsers

Meetlocatie

Marijkelaan
 Ermelo
 Tussen Irenelaan en Alexanderlaan
 Ri. 1 = Ri. Noordwest (Alexanderlaan)
 Ri. 2 = Ri. Zuidoost (Irenelaan)

Meting

Meetperiode: 7 november t/m 22 november 2022
 Methodiek: Telslangen
 In opdracht van: Gemeente Ermelo
 Uitgevoerd door: MetroCount



Voertuigclassificatie

Voertuigclassificatie op basis van ascombinaties

MARIJKELAAN, ERMELO

Tussen Irenelaan en Alexanderlaan

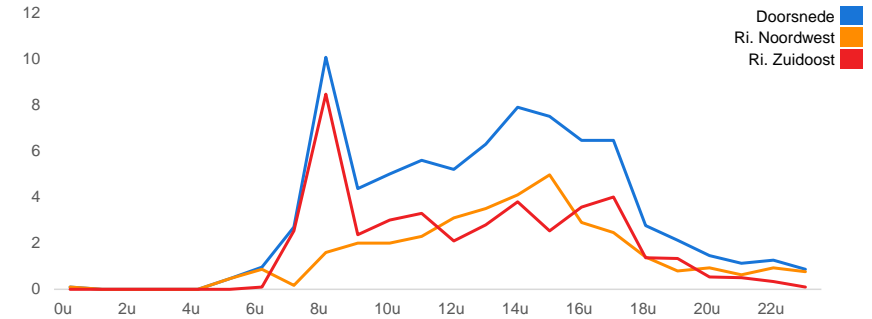
INTENSITEITEN

	Doorsnede		Ri. Noordwest		Ri. Zuidoost			
	Werkdag	Weekdag	Werkdag	Weekdag	Werkdag	Weekdag		
Etmaal (0-24u)	79	100%	69	100%	36	31	43	38
Dag (7-19u)	70	89,3%	61	89,1%	31	26	40	35
Avond (19-23u)	6	7,6%	5	6,9%	3	3	3	2
Nacht (23-7u)	2	3,0%	3	3,9%	2	2	0	1
Ochtendspits (7-9u)	13	16,2%	9	13,7%	2	1	11	8
Avondspits (16-18u)	13	16,4%	11	15,7%	5	5	8	6

UURCIJFERS

	Doorsnede		Ri. Noordwest		Ri. Zuidoost			
	Werkdag	Weekdag	Werkdag	Weekdag	Werkdag	Weekdag		
00:00 - 01:00	0	0,1%	0	0,4%	0	0	0	0
01:00 - 02:00	0	0,0%	0	0,1%	0	0	0	0
02:00 - 03:00	0	0,0%	0	0,4%	0	0	0	0
03:00 - 04:00	0	0,0%	0	0,0%	0	0	0	0
04:00 - 05:00	0	0,0%	0	0,0%	0	0	0	0
05:00 - 06:00	0	0,6%	0	0,5%	0	0	0	0
06:00 - 07:00	1	1,2%	1	1,1%	1	1	0	0
07:00 - 08:00	3	3,4%	2	3,0%	0	0	3	2
08:00 - 09:00	10	12,8%	7	10,7%	2	1	8	6
09:00 - 10:00	4	5,5%	4	5,7%	2	2	2	2
10:00 - 11:00	5	6,4%	5	6,8%	2	2	3	3
11:00 - 12:00	6	7,1%	5	7,7%	2	2	3	3
12:00 - 13:00	5	6,6%	5	6,8%	3	3	2	2
13:00 - 14:00	6	8,0%	6	8,6%	4	3	3	3
14:00 - 15:00	8	10,0%	8	11,5%	4	4	4	4
15:00 - 16:00	8	9,5%	7	9,5%	5	4	3	3
16:00 - 17:00	6	8,2%	6	8,3%	3	3	4	3
17:00 - 18:00	6	8,2%	5	7,4%	2	2	4	3
18:00 - 19:00	3	3,5%	2	3,1%	1	1	1	1
19:00 - 20:00	2	2,7%	2	2,4%	1	1	1	1
20:00 - 21:00	1	1,9%	1	1,8%	1	1	1	0
21:00 - 22:00	1	1,4%	1	1,2%	1	0	1	0
22:00 - 23:00	1	1,6%	1	1,5%	1	1	0	0
23:00 - 24:00	1	1,1%	1	1,4%	1	1	0	0

UURVERLOOP WERKDAG PER RIJRICHTING



ETMAALTOTALEN

	Aantal voertuigen
di 8-nov	89
wo 9-nov	91
do 10-nov	89
vr 11-nov	70
za 12-nov	85
zo 13-nov	39
ma 14-nov	93
di 15-nov	99
wo 16-nov	81
do 17-nov	40
vr 18-nov	76
za 19-nov	45
zo 20-nov	9
ma 21-nov	69



VERKEERSTELLING

Bromfietzers en fietsers

MARIJKELAAN, ERMELO

Tussen Irenelaan en Alexanderlaan

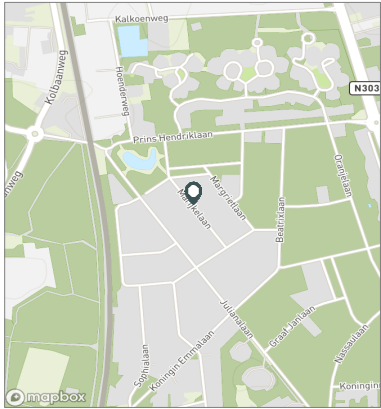


Meetlocatie

Marijkelaan
 Ermelo
 Tussen Irenelaan en Alexanderlaan
 Ri. 1 = Ri. Noordwest (Alexanderlaan)
 Ri. 2 = Ri. Zuidoost (Irenelaan)

Meting

Meetperiode: 7 november t/m 22 november 2022
 Methodiek: Telslangen
 In opdracht van: Gemeente Ermelo
 Uitgevoerd door: MetroCount



Validatie

- = Compleet en representatief
- = Niet representatief
- = Niet compleet
- = Feestdag

DOORSNEDE

	di	wo	do	vr	za	zo	ma	di	wo	do	vr	za	zo	ma
	8-11	9-11	10-11	11-11	12-11	13-11	14-11	15-11	16-11	17-11	18-11	19-11	20-11	21-11
00:00 - 01:00	0	0	0	1	1	1	0	0	0	0	0	0	1	0
01:00 - 02:00	0	0	0	0	1	0	0	0	0	0	0	0	0	0
02:00 - 03:00	0	0	0	0	1	1	0	0	0	0	0	1	1	0
03:00 - 04:00	0	0	0	0	0	0	0	0	0	0	0	0	0	0
04:00 - 05:00	0	0	0	0	0	0	0	0	0	0	0	0	0	0
05:00 - 06:00	1	1	1	1	0	0	1	0	0	0	0	0	0	0
06:00 - 07:00	1	1	0	0	0	0	2	1	1	1	0	1	0	2
07:00 - 08:00	3	2	4	2	2	0	4	5	4	0	3	0	0	2
08:00 - 09:00	11	8	9	9	0	0	14	10	11	7	7	3	0	15
09:00 - 10:00	5	6	2	6	4	3	4	8	2	1	4	4	0	6
10:00 - 11:00	4	6	10	4	8	2	1	8	7	0	6	4	2	4
11:00 - 12:00	5	12	6	9	5	9	4	6	7	0	5	3	1	2
12:00 - 13:00	5	9	4	6	2	4	5	8	10	0	4	6	2	1
13:00 - 14:00	5	10	5	4	8	3	8	5	7	4	9	7	2	6
14:00 - 15:00	8	8	10	9	19	5	7	10	4	6	9	8	0	8
15:00 - 16:00	12	5	12	6	10	4	6	16	7	1	6	3	0	6
16:00 - 17:00	8	5	4	3	11	3	10	8	8	4	12	1	0	6
17:00 - 18:00	9	8	8	5	7	0	10	5	6	6	5	0	0	5
18:00 - 19:00	4	4	1	0	1	1	6	6	1	3	2	0	0	1
19:00 - 20:00	3	3	4	0	2	0	4	1	3	1	1	0	0	1
20:00 - 21:00	1	2	4	2	0	0	3	0	0	1	0	3	0	2
21:00 - 22:00	1	0	0	2	0	0	2	0	3	1	1	0	0	1
22:00 - 23:00	2	1	3	1	1	1	2	2	0	1	0	0	0	0
23:00 - 24:00	1	0	2	0	2	2	0	0	0	3	2	1	0	1
Etmaal (0-24u)	89	91	89	70	85	39	93	99	81	40	76	45	9	69
Dag (7-19u)	79	83	75	63	77	34	79	95	74	32	72	39	7	62
Avond (19-23u)	7	6	11	5	3	1	11	3	6	4	2	3	0	4
Nacht (23-7u)	3	2	3	2	5	4	3	1	1	4	2	3	2	3
Ochtendspits (7-9u)	14	10	13	11	2	0	18	15	15	7	10	3	0	17
Avondspits (16-18u)	17	13	12	8	18	3	20	13	14	10	17	1	0	11
Validatie														

DOORSNEDE

	di	wo	do	vr	za	zo	ma	di	wo	do	vr	za	zo	ma
	8-11	9-11	10-11	11-11	12-11	13-11	14-11	15-11	16-11	17-11	18-11	19-11	20-11	21-11
Ri. Noordwest	41	42	43	34	36	17	37	49	33	21	35	19	4	32
Ri. Zuidoost	48	49	46	36	49	22	56	50	48	19	41	26	5	37
Ri. Noordwest	46%	46%	48%	49%	42%	44%	40%	49%	41%	53%	46%	42%	44%	46%
Ri. Zuidoost	54%	54%	52%	51%	58%	56%	60%	51%	59%	48%	54%	58%	56%	54%