

VERKEERSTELLING

Bromfietzers en fietsers

IRENELAAN, ERMELO

Tussen Marijkelaan en Margrietlaan

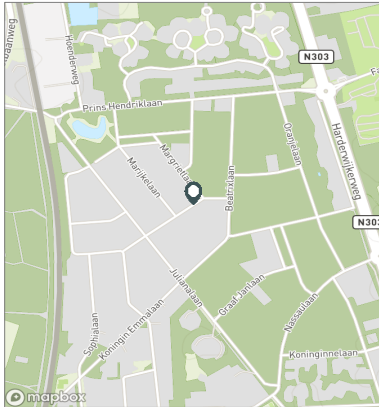


Meetlocatie

Irenelaan
Ermelo
Tussen Marijkelaan en Margrietlaan
Ri. 1 = Ri. Noordoost (Margrietlaan)
Ri. 2 = Ri. Zuidwest (Marijkelaan)

Meting

Meetperiode: 7 november t/m 22 november 2022
Methodiek: Telslangen
In opdracht van: Gemeente Ermelo
Uitgevoerd door: MetroCount



Voertuigclassificatie

Voertuigclassificatie op basis van ascombinaties

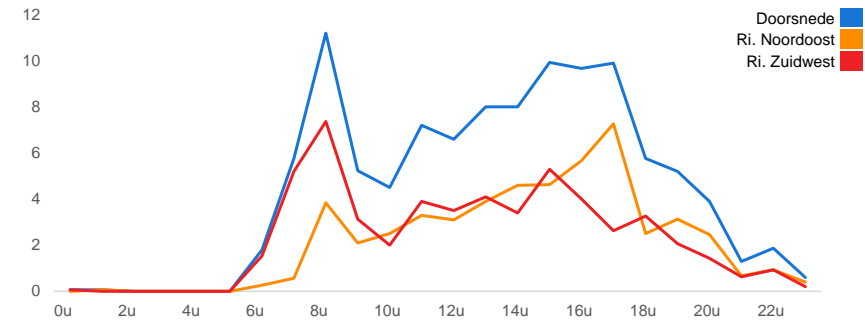
INTENSITEITEN

	Doorsnede		Ri. Noordoost		Ri. Zuidwest			
	Werkdag	Weekdag	Werkdag	Weekdag	Werkdag	Weekdag		
Etmaal (0-24u)	107	100%	99	100%	52	48	55	51
Dag (7-19u)	92	86,1%	86	86,5%	44	41	48	45
Avond (19-23u)	12	11,5%	10	10,3%	7	6	5	5
Nacht (23-7u)	3	2,4%	3	3,3%	1	1	2	2
Ochtendspits (7-9u)	17	15,9%	13	13,4%	4	3	13	10
Avondspits (16-18u)	20	18,4%	18	18,3%	13	12	7	6

UURCIJFERS

	Doorsnede		Ri. Noordoost		Ri. Zuidwest			
	Werkdag	Weekdag	Werkdag	Weekdag	Werkdag	Weekdag		
00:00 - 01:00	0	0,1%	0	0,3%	0	0	0	0
01:00 - 02:00	0	0,1%	0	0,2%	0	0	0	0
02:00 - 03:00	0	0,0%	0	0,0%	0	0	0	0
03:00 - 04:00	0	0,0%	0	0,3%	0	0	0	0
04:00 - 05:00	0	0,0%	0	0,1%	0	0	0	0
05:00 - 06:00	0	0,0%	0	0,0%	0	0	0	0
06:00 - 07:00	2	1,7%	1	1,4%	0	0	2	1
07:00 - 08:00	6	5,4%	5	4,6%	1	0	5	4
08:00 - 09:00	11	10,5%	9	8,8%	4	3	7	6
09:00 - 10:00	5	4,9%	5	5,2%	2	2	3	3
10:00 - 11:00	5	4,2%	4	4,3%	3	3	2	2
11:00 - 12:00	7	6,8%	7	7,3%	3	4	4	4
12:00 - 13:00	7	6,2%	7	6,5%	3	3	4	3
13:00 - 14:00	8	7,5%	7	7,3%	4	4	4	4
14:00 - 15:00	8	7,5%	10	9,9%	5	5	3	5
15:00 - 16:00	10	9,3%	9	9,1%	5	4	5	5
16:00 - 17:00	10	9,1%	10	9,8%	6	6	4	4
17:00 - 18:00	10	9,3%	8	8,5%	7	6	3	3
18:00 - 19:00	6	5,4%	5	5,2%	3	2	3	3
19:00 - 20:00	5	4,9%	4	4,0%	3	2	2	2
20:00 - 21:00	4	3,7%	3	3,2%	2	2	1	1
21:00 - 22:00	1	1,2%	1	1,4%	1	1	1	1
22:00 - 23:00	2	1,8%	2	1,7%	1	1	1	1
23:00 - 24:00	1	0,6%	1	0,9%	0	0	0	1

UURVERLOOP WERKDAG PER RIJRICHTING



ETMAALTOTALEN

	Aantal voertuigen
di 8-nov	125
wo 9-nov	116
do 10-nov	108
vr 11-nov	110
za 12-nov	145
zo 13-nov	69
ma 14-nov	111
di 15-nov	102
wo 16-nov	108
do 17-nov	80
vr 18-nov	120
za 19-nov	76
zo 20-nov	35
ma 21-nov	89

VERKEERSTELLING

Bromfietzers en fietsers

IRENELAAN, ERMELO

Tussen Marijkelaan en Margrietlaan

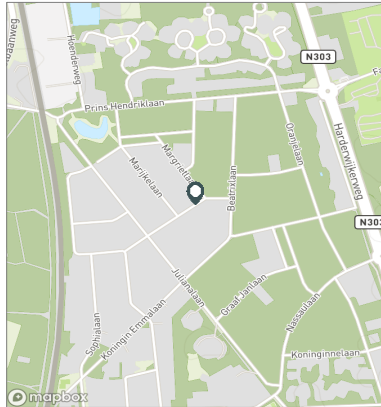


Meetlocatie

Irenelaan
 Ermelo
 Tussen Marijkelaan en Margrietlaan
 Ri. 1 = Ri. Noordoost (Margrietlaan)
 Ri. 2 = Ri. Zuidwest (Marijkelaan)

Meting

Meetperiode: 7 november t/m 22 november 2022
 Methodiek: Telslangen
 In opdracht van: Gemeente Ermelo
 Uitgevoerd door: MetroCount



Validatie

- = Compleet en representatief
- = Niet representatief
- = Niet compleet
- = Feestdag

DOORSNEDE

	di	wo	do	vr	za	zo	ma	di	wo	do	vr	za	zo	ma
	8-11	9-11	10-11	11-11	12-11	13-11	14-11	15-11	16-11	17-11	18-11	19-11	20-11	21-11
00:00 - 01:00	0	0	0	0	1	1	0	1	0	0	0	0	1	0
01:00 - 02:00	0	0	0	0	0	0	0	1	0	0	0	1	1	0
02:00 - 03:00	0	0	0	0	0	0	0	0	0	0	0	0	0	0
03:00 - 04:00	0	0	0	0	0	0	0	0	0	0	0	1	3	0
04:00 - 05:00	0	0	0	0	0	2	0	0	0	0	0	0	0	0
05:00 - 06:00	0	0	0	0	0	0	0	0	0	0	0	0	0	0
06:00 - 07:00	2	1	1	1	1	0	1	2	1	3	4	0	1	2
07:00 - 08:00	5	10	2	2	3	1	8	7	7	5	10	2	0	3
08:00 - 09:00	15	9	13	18	2	0	10	8	11	8	10	8	0	13
09:00 - 10:00	4	4	7	6	7	5	3	10	5	3	6	1	7	5
10:00 - 11:00	5	9	7	2	5	1	3	2	3	2	7	8	1	5
11:00 - 12:00	6	14	7	8	8	10	3	3	9	4	10	5	7	8
12:00 - 13:00	7	7	10	10	11	7	6	4	8	6	7	4	3	1
13:00 - 14:00	11	9	5	7	11	1	12	9	11	3	7	6	4	6
14:00 - 15:00	8	9	5	9	40	11	8	4	14	2	11	5	1	10
15:00 - 16:00	11	9	8	11	10	8	16	12	13	6	10	7	2	7
16:00 - 17:00	9	10	11	9	20	7	14	4	8	6	15	12	1	9
17:00 - 18:00	10	11	16	13	5	6	14	10	6	10	5	8	0	1
18:00 - 19:00	9	6	3	2	9	2	3	13	6	4	10	2	1	2
19:00 - 20:00	12	2	3	3	2	2	4	4	3	7	2	0	0	10
20:00 - 21:00	6	4	7	4	2	1	3	2	2	6	2	2	0	3
21:00 - 22:00	0	1	1	3	3	2	2	2	0	1	1	1	0	3
22:00 - 23:00	5	1	2	1	2	1	1	2	1	3	1	0	2	1
23:00 - 24:00	0	0	0	1	3	1	0	2	0	1	2	3	0	0
Etmaal (0-24u)	125	116	108	110	145	69	111	102	108	80	120	76	35	89
Dag (7-19u)	100	107	94	97	131	59	100	86	101	59	108	68	27	70
Avond (19-23u)	23	8	13	11	9	6	10	10	6	17	6	3	2	17
Nacht (23-7u)	2	1	1	2	5	4	1	6	1	4	6	5	6	2
Ochtendspits (7-9u)	20	19	15	20	5	1	18	15	18	13	20	10	0	16
Avondspits (16-18u)	19	21	27	22	25	13	28	14	14	16	20	20	1	10
Validatie														

DOORSNEDE

	di	wo	do	vr	za	zo	ma	di	wo	do	vr	za	zo	ma
	8-11	9-11	10-11	11-11	12-11	13-11	14-11	15-11	16-11	17-11	18-11	19-11	20-11	21-11
Ri. Noordoost	64	56	51	47	59	44	60	50	55	35	57	36	20	47
Ri. Zuidwest	61	60	57	63	86	25	51	52	53	45	63	40	15	42
Ri. Noordoost	51%	48%	47%	43%	41%	64%	54%	49%	51%	44%	48%	47%	57%	53%
Ri. Zuidwest	49%	52%	53%	57%	59%	36%	46%	51%	49%	56%	53%	53%	43%	47%