

VERKEERSTELLING

Bromfietzers en fietsers

ORANJELAAN, ERMELO

Tussen Nassaulaan en Kon. Emmalaan

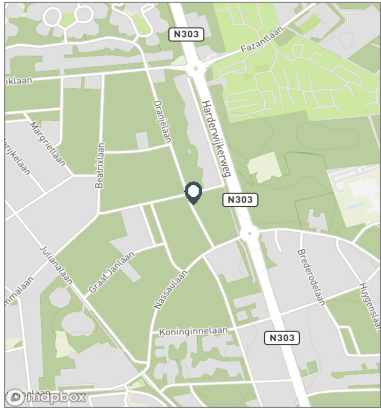


Meetlocatie

Oranjelaan
 Ermelo
 Tussen Nassaulaan en Kon. Emmalaan
 Ri. 1 = Ri. Noord (Kon. Emmalaan)
 Ri. 2 = Ri. Zuid (Nassaulaan)

Meting

Meetperiode: 7 november t/m 22 november 2022
 Methodiek: Telslangen
 In opdracht van: Gemeente Ermelo
 Uitgevoerd door: MetroCount



Voertuigclassificatie

Voertuigclassificatie op basis van ascombinaties

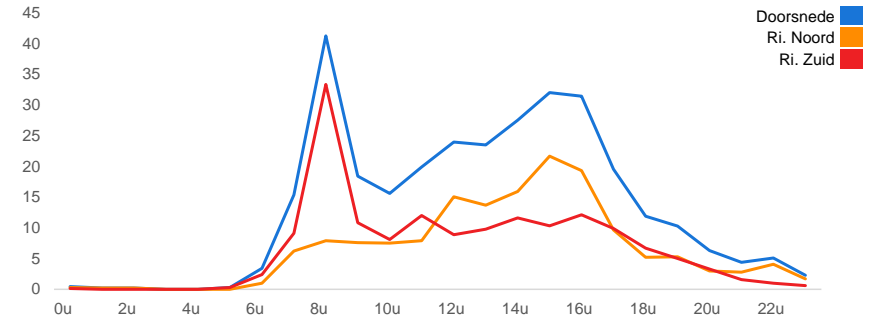
INTENSITEITEN

	Doorsnede		Ri. Noord		Ri. Zuid			
	Werkdag	Weekdag	Werkdag	Weekdag	Werkdag	Weekdag		
Etmaal (0-24u)	313	100%	280	100%	156	141	157	140
Dag (7-19u)	280	89,5%	247	88,2%	138	121	143	126
Avond (19-23u)	26	8,3%	25	8,8%	15	15	11	10
Nacht (23-7u)	7	2,2%	8	2,9%	3	5	3	4
Ochtendspits (7-9u)	57	18,1%	42	15,1%	14	11	42	32
Avondspits (16-18u)	51	16,3%	48	17,0%	29	28	22	19

UURCIJFERS

	Doorsnede		Ri. Noord		Ri. Zuid			
	Werkdag	Weekdag	Werkdag	Weekdag	Werkdag	Weekdag		
00:00 - 01:00	0	0,1%	2	0,5%	0	1	0	1
01:00 - 02:00	0	0,1%	1	0,3%	0	1	0	0
02:00 - 03:00	0	0,1%	1	0,2%	0	0	0	0
03:00 - 04:00	0	0,0%	0	0,1%	0	0	0	0
04:00 - 05:00	0	0,0%	0	0,0%	0	0	0	0
05:00 - 06:00	0	0,1%	1	0,2%	0	0	0	0
06:00 - 07:00	3	1,1%	3	0,9%	1	1	2	2
07:00 - 08:00	15	4,9%	12	4,1%	6	5	9	7
08:00 - 09:00	41	13,2%	31	11,0%	8	6	33	25
09:00 - 10:00	18	5,9%	17	5,9%	8	6	11	11
10:00 - 11:00	16	5,0%	14	5,0%	8	6	8	8
11:00 - 12:00	20	6,4%	19	6,8%	8	8	12	11
12:00 - 13:00	24	7,6%	22	7,8%	15	13	9	9
13:00 - 14:00	24	7,5%	22	7,8%	14	12	10	10
14:00 - 15:00	28	8,8%	26	9,3%	16	15	12	11
15:00 - 16:00	32	10,2%	28	9,9%	22	18	10	10
16:00 - 17:00	31	10,0%	29	10,3%	19	18	12	11
17:00 - 18:00	20	6,2%	19	6,7%	10	10	10	9
18:00 - 19:00	12	3,8%	10	3,7%	5	5	7	6
19:00 - 20:00	10	3,3%	10	3,4%	5	5	5	5
20:00 - 21:00	6	2,0%	6	2,3%	3	4	3	3
21:00 - 22:00	4	1,4%	4	1,5%	3	3	2	2
22:00 - 23:00	5	1,6%	5	1,6%	4	4	1	1
23:00 - 24:00	2	0,7%	2	0,8%	2	2	1	1

UURVERLOOP WERKDAG PER RIJRICHTING



ETMAALTOTALEN

	Aantal voertuigen
di 8-nov	336
wo 9-nov	326
do 10-nov	378
vr 11-nov	364
za 12-nov	313
zo 13-nov	199
ma 14-nov	282
di 15-nov	328
wo 16-nov	348
do 17-nov	213
vr 18-nov	324
za 19-nov	211
zo 20-nov	66
ma 21-nov	246

VERKEERSTELLING

Bromfietzers en fietsers

ORANJELAAN, ERMELO

Tussen Nassaulaan en Kon. Emmalaan

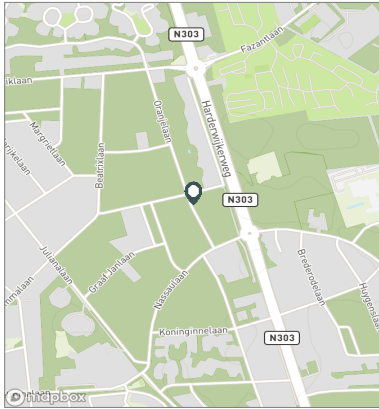


Meetlocatie

Oranjelaan
 Ermelo
 Tussen Nassaulaan en Kon. Emmalaan
 Ri. 1 = Ri. Noord (Kon. Emmalaan)
 Ri. 2 = Ri. Zuid (Nassaulaan)

Meting

Meetperiode: 7 november t/m 22 november 2022
 Methodiek: Telslangen
 In opdracht van: Gemeente Ermelo
 Uitgevoerd door: MetroCount



Validatie

- = Compleet en representatief
- = Niet representatief
- = Niet compleet
- = Feestdag

DOORSNEDE

	di	wo	do	vr	za	zo	ma	di	wo	do	vr	za	zo	ma
	8-11	9-11	10-11	11-11	12-11	13-11	14-11	15-11	16-11	17-11	18-11	19-11	20-11	21-11
00:00 - 01:00	0	0	2	0	4	5	0	1	0	1	0	4	4	0
01:00 - 02:00	0	0	0	1	2	3	0	0	0	0	1	3	1	0
02:00 - 03:00	0	0	0	1	2	1	0	0	0	0	0	0	2	1
03:00 - 04:00	0	0	0	0	0	2	0	0	0	0	0	1	0	0
04:00 - 05:00	0	0	0	0	0	0	0	0	0	0	0	0	1	0
05:00 - 06:00	0	1	0	0	2	0	1	0	0	0	0	0	2	1
06:00 - 07:00	3	5	4	4	0	0	5	4	5	2	2	0	1	1
07:00 - 08:00	15	16	12	19	2	1	20	17	19	8	12	4	1	15
08:00 - 09:00	44	46	55	47	12	0	40	46	38	33	24	5	1	48
09:00 - 10:00	18	23	27	16	13	17	10	18	15	14	33	13	5	9
10:00 - 11:00	15	20	24	19	16	11	9	14	20	11	17	11	2	7
11:00 - 12:00	30	23	29	17	19	14	9	26	20	9	23	29	4	11
12:00 - 13:00	27	27	28	29	36	11	22	27	29	9	31	14	5	11
13:00 - 14:00	30	23	21	36	31	16	20	37	24	11	25	20	4	11
14:00 - 15:00	28	17	36	33	40	24	26	36	31	12	22	21	3	34
15:00 - 16:00	38	28	37	41	30	14	33	27	41	22	28	17	9	25
16:00 - 17:00	35	37	27	26	29	23	29	15	44	24	41	31	8	39
17:00 - 18:00	25	23	16	19	29	19	24	22	18	17	17	15	3	15
18:00 - 19:00	9	11	11	14	9	12	14	16	15	9	15	4	0	5
19:00 - 20:00	4	10	17	14	14	7	9	8	12	11	12	5	4	6
20:00 - 21:00	5	6	11	8	7	10	5	7	5	3	7	7	3	6
21:00 - 22:00	1	1	8	9	5	5	4	2	7	5	7	3	2	0
22:00 - 23:00	7	7	10	4	7	2	2	4	5	9	2	3	1	1
23:00 - 24:00	2	2	3	7	4	2	0	1	0	3	5	1	0	0
Etmaal (0-24u)	336	326	378	364	313	199	282	328	348	213	324	211	66	246
Dag (7-19u)	314	294	323	316	266	162	256	301	314	179	288	184	45	230
Avond (19-23u)	17	24	46	35	33	24	20	21	29	28	28	18	10	13
Nacht (23-7u)	5	8	9	13	14	13	6	6	5	6	8	9	11	3
Ochtendspits (7-9u)	59	62	67	66	14	1	60	63	57	41	36	9	2	63
Avondspits (16-18u)	60	60	43	45	58	42	53	37	62	41	58	46	11	54
Validatie														

DOORSNEDE

	di	wo	do	vr	za	zo	ma	di	wo	do	vr	za	zo	ma
	8-11	9-11	10-11	11-11	12-11	13-11	14-11	15-11	16-11	17-11	18-11	19-11	20-11	21-11
Ri. Noord	178	151	185	185	166	100	136	159	186	100	169	106	35	110
Ri. Zuid	158	175	193	179	147	99	146	169	162	113	155	105	31	136
Ri. Noord	53%	46%	49%	51%	53%	50%	48%	48%	53%	47%	52%	50%	53%	45%
Ri. Zuid	47%	54%	51%	49%	47%	50%	52%	52%	47%	53%	48%	50%	47%	55%