

VERKEERSTELLING

Bromfietzers en fietsers

Meetlocatie

Nassaulaan

Ermelo

Tussen Koninginnelaan en Graaf Lodewijklaan

Ri. 1 = Ri. Noordoost (Graaf Lodewijklaan)

Ri. 2 = Ri. Zuidwest (Koninginnelaan)

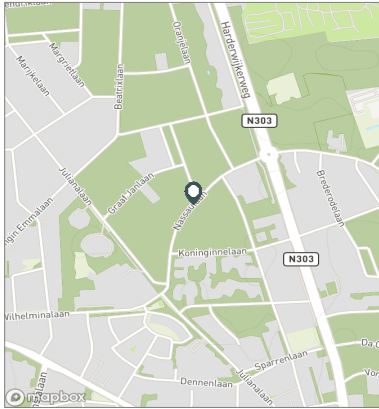
Meting

Meetperiode: 15 november t/m 22 november 2022

Methodiek: Telslangen

In opdracht van: Gemeente Ermelo

Uitgevoerd door: MetroCount



Voertuigclassificatie

Voertuigclassificatie op basis van ascombinaties

NASSAULAAN, ERMELO

Tussen Koninginnelaan en Graaf Lodewijklaan

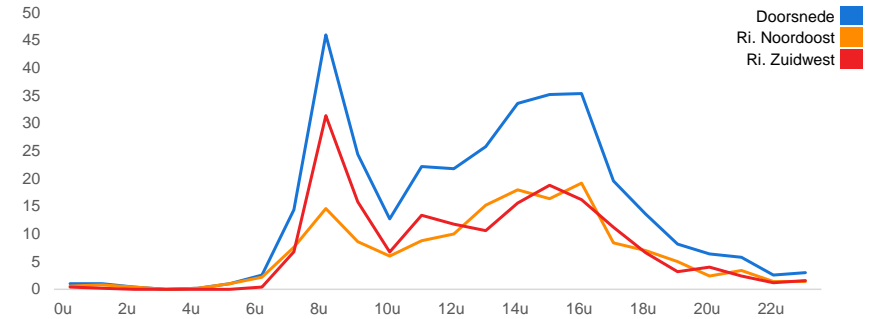
INTENSITEITEN

	Doorsnede		Ri. Noordoost		Ri. Zuidwest	
	Werkdag	Weekdag	Werkdag	Weekdag	Werkdag	Weekdag
Etmaal (0-24u)	337	100%	281	100%	159	133
Dag (7-19u)	305	90,4%	249	88,7%	140	115
Avond (19-23u)	23	6,8%	21	7,6%	12	11
Nacht (23-7u)	9	2,7%	10	3,7%	7	7
Ochtendspits (7-9u)	60	17,9%	44	15,8%	22	17
Avondspits (16-18u)	55	16,3%	45	16,2%	28	23

UURCIJFERS

	Doorsnede		Ri. Noordoost		Ri. Zuidwest	
	Werkdag	Weekdag	Werkdag	Weekdag	Werkdag	Weekdag
00:00 - 01:00	1	0,3%	1	0,5%	1	0
01:00 - 02:00	1	0,3%	2	0,7%	1	2
02:00 - 03:00	0	0,1%	0	0,2%	0	0
03:00 - 04:00	0	0,0%	0	0,1%	0	0
04:00 - 05:00	0	0,1%	1	0,2%	0	0
05:00 - 06:00	1	0,3%	1	0,4%	1	1
06:00 - 07:00	3	0,8%	2	0,8%	2	2
07:00 - 08:00	14	4,3%	11	3,8%	8	6
08:00 - 09:00	46	13,7%	34	12,1%	15	11
09:00 - 10:00	24	7,2%	20	7,3%	9	7
10:00 - 11:00	13	3,8%	11	4,0%	6	5
11:00 - 12:00	22	6,6%	20	7,3%	9	9
12:00 - 13:00	22	6,5%	18	6,6%	10	8
13:00 - 14:00	26	7,7%	23	8,1%	15	13
14:00 - 15:00	34	10,0%	27	9,7%	18	15
15:00 - 16:00	35	10,4%	28	10,0%	16	13
16:00 - 17:00	35	10,5%	30	10,6%	19	16
17:00 - 18:00	20	5,8%	16	5,5%	8	7
18:00 - 19:00	14	4,0%	11	3,8%	7	6
19:00 - 20:00	8	2,4%	7	2,5%	5	4
20:00 - 21:00	6	1,9%	6	2,1%	2	2
21:00 - 22:00	6	1,7%	6	2,0%	3	3
22:00 - 23:00	3	0,8%	3	1,0%	1	2
23:00 - 24:00	3	0,9%	3	0,9%	1	1

UURVERLOOP WERKDAG PER RIJRICHTING



ETMAALTOTALEN

	Aantal voertuigen
wo 16-nov	380
do 17-nov	235
vr 18-nov	415
za 19-nov	208
zo 20-nov	73
ma 21-nov	306

VERKEERSTELLING

Bromfietzers en fietsers

NASSAULAAN, ERMELO

Tussen Koninginnelaan en Graaf Lod



Meetlocatie

Nassaulaan

Ermelo

Tussen Koninginnelaan en Graaf Lodewijklaan

Ri. 1 = Ri. Noordoost (Graaf Lodewijklaan)

Ri. 2 = Ri. Zuidwest (Koninginnelaan)

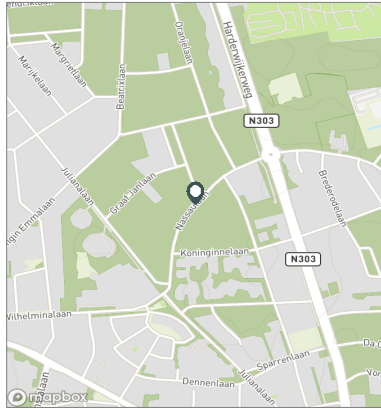
Meting

Meetperiode: 15 november t/m 22 november 2022

Methodiek: Telstrangen

In opdracht van: Gemeente Ermelo

Uitgevoerd door: MetroCount



Validatie

- = Compleet en representatief
- = Niet representatief
- = Niet compleet
- = Feestdag

DOORSNEDE

	wo	do	vr	za	zo	ma
	16-11	17-11	18-11	19-11	20-11	21-11
00:00 - 01:00	1	1	2	4	0	0
01:00 - 02:00	2	0	0	5	3	0
02:00 - 03:00	0	0	1	1	0	1
03:00 - 04:00	0	0	0	1	1	0
04:00 - 05:00	0	0	1	0	3	0
05:00 - 06:00	0	1	1	1	2	1
06:00 - 07:00	2	5	2	1	1	3
07:00 - 08:00	14	7	16	1	1	17
08:00 - 09:00	56	34	54	3	4	53
09:00 - 10:00	25	22	31	16	5	24
10:00 - 11:00	17	6	25	11	4	3
11:00 - 12:00	21	10	33	20	12	15
12:00 - 13:00	17	7	39	9	11	17
13:00 - 14:00	20	16	35	25	5	13
14:00 - 15:00	48	16	35	21	2	36
15:00 - 16:00	42	22	39	18	2	38
16:00 - 17:00	44	34	39	26	6	39
17:00 - 18:00	17	14	19	10	1	17
18:00 - 19:00	21	9	17	5	2	11
19:00 - 20:00	12	10	5	8	1	5
20:00 - 21:00	7	7	7	7	3	5
21:00 - 22:00	7	7	8	8	2	3
22:00 - 23:00	2	4	3	4	2	3
23:00 - 24:00	5	3	3	3	0	2
Etmaal (0-24u)	380	235	415	208	73	306
Dag (7-19u)	342	197	382	165	55	283
Avond (19-23u)	28	28	23	27	8	16
Nacht (23-7u)	10	10	10	16	10	7
Ochtendspits (7-9u)	70	41	70	4	5	70
Avondspits (16-18u)	61	48	58	36	7	56
Validatie						

DOORSNEDE

	wo	do	vr	za	zo	ma
	16-11	17-11	18-11	19-11	20-11	21-11
Ri. Noordoost	184	104	199	107	34	135
Ri. Zuidwest	196	131	216	101	39	171
Ri. Noordoost	48%	44%	48%	51%	47%	44%
Ri. Zuidwest	52%	56%	52%	49%	53%	56%