

VERKEERSTELLING

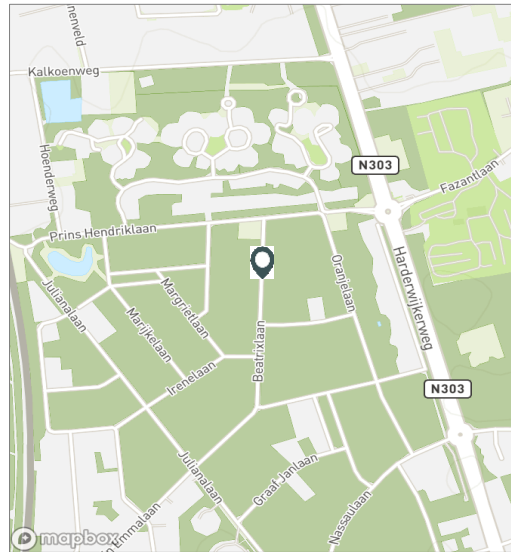
Motorvoertuigen

Meetlocatie

Beatrixlaan
 Ermelo
 Tussen A van Burenlaan en Pr Hendriklaan
 Ri. 1 = Ri. Noord (Pr Hendriklaan)
 Ri. 2 = Ri. Zuid (A van Burenlaan)

Meting

Meetperiode: 10 november t/m 25 november 2021
 Methodiek: Telslangen
 In opdracht van: Gemeente Ermelo
 Uitgevoerd door: MetroCount



Voertuigclassificatie

Voertuigclassificatie op basis van ascombinaties
 L = Licht verkeer (2 assen, asafstand < 3,7 m)
 M = Middelzwaar verkeer (2 assen, asafstand > 3,7 m)
 Z = Zwaar verkeer (3 of meer assen)

BEATRIXLAAN, ERMELO

Tussen A van Burenlaan en Pr Hendriklaan



INTENSITEITEN

	Doorsnede		Ri. Noord		Ri. Zuid			
	Werkdag	Weekdag	Werkdag	Weekdag	Werkdag	Weekdag		
Etmaal (0-24u)	71	100%	62	100%	38	33	33	29
Dag (7-19u)	64	90,8%	57	91,3%	34	30	30	26
Avond (19-23u)	5	7,2%	4	7,0%	3	3	2	2
Nacht (23-7u)	1	1,9%	1	1,7%	0	0	1	1
Ochtendspits (7-9u)	5	6,8%	4	6,5%	2	2	2	2
Avondspits (16-18u)	10	13,7%	9	15,1%	7	6	3	3

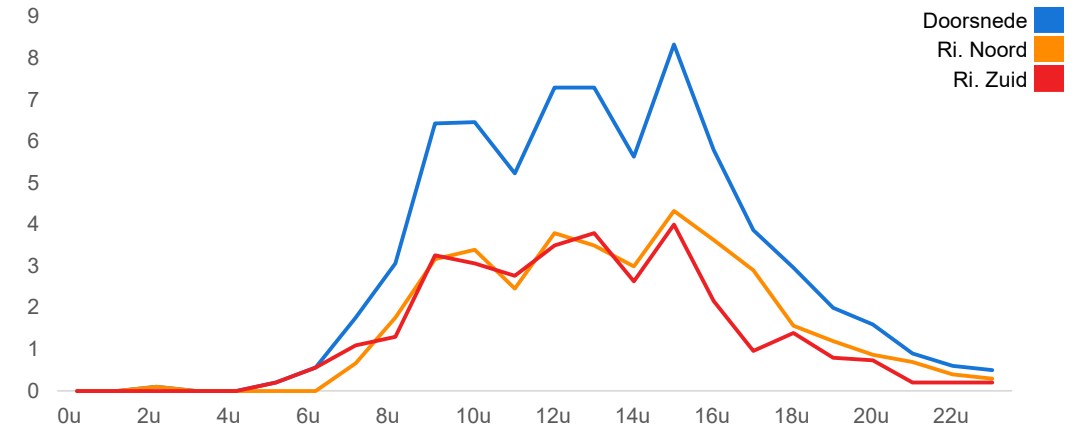
UURCIJFERS

	Doorsnede		Ri. Noord		Ri. Zuid			
	Werkdag	Weekdag	Werkdag	Weekdag	Werkdag	Weekdag		
00:00 - 01:00	0	0,0%	0	0,1%	0	0	0	0
01:00 - 02:00	0	0,0%	0	0,0%	0	0	0	0
02:00 - 03:00	0	0,1%	0	0,1%	0	0	0	0
03:00 - 04:00	0	0,0%	0	0,0%	0	0	0	0
04:00 - 05:00	0	0,0%	0	0,0%	0	0	0	0
05:00 - 06:00	0	0,3%	0	0,2%	0	0	0	0
06:00 - 07:00	1	0,8%	0	0,7%	0	0	1	0
07:00 - 08:00	2	2,5%	1	2,4%	1	0	1	1
08:00 - 09:00	3	4,3%	3	4,1%	2	1	1	1
09:00 - 10:00	6	9,1%	5	8,1%	3	2	3	3
10:00 - 11:00	6	9,2%	6	9,9%	3	3	3	3
11:00 - 12:00	5	7,4%	5	7,7%	2	2	3	2
12:00 - 13:00	7	10,3%	7	11,0%	4	4	4	3
13:00 - 14:00	7	10,3%	6	9,8%	4	3	4	3
14:00 - 15:00	6	8,0%	5	8,4%	3	3	3	2
15:00 - 16:00	8	11,8%	7	11,0%	4	3	4	3
16:00 - 17:00	6	8,2%	5	8,4%	4	3	2	2
17:00 - 18:00	4	5,5%	4	6,7%	3	3	1	1
18:00 - 19:00	3	4,2%	2	3,8%	2	1	1	1
19:00 - 20:00	2	2,8%	2	2,5%	1	1	1	1
20:00 - 21:00	2	2,3%	1	1,8%	1	1	1	1
21:00 - 22:00	1	1,3%	1	1,7%	1	1	0	0
22:00 - 23:00	1	0,8%	1	0,9%	0	0	0	0
23:00 - 24:00	1	0,7%	0	0,6%	0	0	0	0

VOERTUIGVERDELING

	Doorsnede		Ri. Noord		Ri. Zuid			
	Werkdag	Weekdag	Werkdag	Weekdag	Werkdag	Weekdag		
Licht (L)	65	92,7%	58	93,3%	92,9%	93,2%	92,5%	93,4%
Middelzwaar (M)	3	4,2%	3	4,1%	3,5%	3,7%	4,9%	4,5%
Zwaar (Z)	2	3,2%	2	2,7%	3,6%	3,1%	2,6%	2,2%

UURVERLOOP WERKDAG PER RIJRICHTING



ETMAALTOTALEN

	Aantal voertuigen
do 11-nov	57
vr 12-nov	69
za 13-nov	44
zo 14-nov	26
ma 15-nov	59
di 16-nov	73
wo 17-nov	79
do 18-nov	73
vr 19-nov	73
za 20-nov	70
zo 21-nov	23
ma 22-nov	60
di 23-nov	78
wo 24-nov	87

SNELHEID

	Doorsnede	Ri. Noord	Ri. Zuid
Gem. snelheid V85	32	33	30
< 15 km/u	4,3%	3%	5,8%
15 - 20 km/u	6,6%	3,2%	10,5%
20 - 25 km/u	11,7%	9,8%	13,8%
25 - 30 km/u	18,9%	19,1%	18,6%
30 - 35 km/u	23,1%	24,3%	21,7%
35 - 40 km/u	18,8%	20,5%	16,8%
40 - 45 km/u	9,8%	11%	8,4%
> 45 km/u	6,9%	9%	4,4%

VERKEERSTELLING

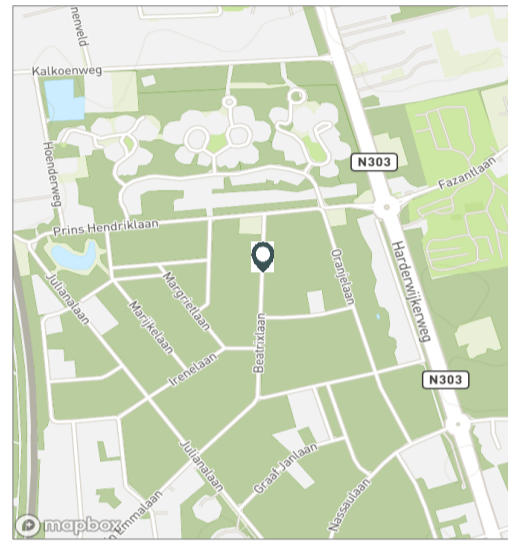
Motorvoertuigen

Meetlocatie

Beatrixlaan
Ermelo
Tussen A van Burenlaan en Pr Hendriklaan
Ri. 1 = Ri. Noord (Pr Hendriklaan)
Ri. 2 = Ri. Zuid (A van Burenlaan)

Meting

Meetperiode: 10 november t/m 25 november 2021
Methodiek: Telslangen
In opdracht van: Gemeente Ermelo
Uitgevoerd door: MetroCount



Voertuigclassificatie

Voertuigclassificatie op basis van ascombinaties
L = Licht verkeer (2 assen, asafstand < 3,7 m)
M = Middelzwaar verkeer (2 assen, asafstand > 3,7 m)
Z = Zwaar verkeer (3 of meer assen)

BEATRIXLAAN, ERMELO

Tussen A van Burenlaan en Pr Hendriklaan



WERKDAG

	Doorsnede				Ri. Noord				Ri. Zuid			
	L	M	Z	Tot	L	M	Z	Tot	L	M	Z	Tot
00:00 - 01:00	0	0	0	0	0	0	0	0	0	0	0	0
01:00 - 02:00	0	0	0	0	0	0	0	0	0	0	0	0
02:00 - 03:00	0	0	0	0	0	0	0	0	0	0	0	0
03:00 - 04:00	0	0	0	0	0	0	0	0	0	0	0	0
04:00 - 05:00	0	0	0	0	0	0	0	0	0	0	0	0
05:00 - 06:00	0	0	0	0	0	0	0	0	0	0	0	0
06:00 - 07:00	1	0	0	1	0	0	0	0	1	0	0	1
07:00 - 08:00	2	0	0	2	1	0	0	1	1	0	0	1
08:00 - 09:00	3	0	0	3	1	0	0	2	1	0	0	1
09:00 - 10:00	6	0	0	6	3	0	0	3	3	0	0	3
10:00 - 11:00	6	0	0	6	3	0	0	3	3	0	0	3
11:00 - 12:00	5	0	0	5	2	0	0	2	3	0	0	3
12:00 - 13:00	7	1	0	7	3	0	0	4	3	0	0	4
13:00 - 14:00	7	0	0	7	3	0	0	4	3	0	0	4
14:00 - 15:00	5	0	0	6	3	0	0	3	3	0	0	3
15:00 - 16:00	8	0	0	8	4	0	0	4	4	0	0	4
16:00 - 17:00	6	0	0	6	4	0	0	4	2	0	0	2
17:00 - 18:00	4	0	0	4	3	0	0	3	1	0	0	1
18:00 - 19:00	2	1	0	3	1	0	0	2	1	0	0	1
19:00 - 20:00	2	0	0	2	1	0	0	1	1	0	0	1
20:00 - 21:00	2	0	0	2	1	0	0	1	1	0	0	1
21:00 - 22:00	1	0	0	1	1	0	0	1	0	0	0	0
22:00 - 23:00	1	0	0	1	0	0	0	0	0	0	0	0
23:00 - 24:00	1	0	0	1	0	0	0	0	0	0	0	0
Etmaal (0-24u)	65	3	2	71	35	1	1	38	30	2	1	33
Dag (7-19u)	59	3	2	64	32	1	1	34	28	2	1	30
Avond (19-23u)	5	0	0	5	3	0	0	3	2	0	0	2
Nacht (23-7u)	1	0	0	1	0	0	0	0	1	0	0	1
Ochtendspits (7-9u)	4	0	0	5	2	0	0	2	2	0	0	2
Avondspits (16-18u)	9	0	0	10	6	0	0	7	3	0	0	3

BEATRIXLAAN, ERMELO

Tussen A van Burenlaan en Pr Hendriklaan



WEEKDAG

	Doorsnede				Ri. Noord				Ri. Zuid			
	L	M	Z	Tot	L	M	Z	Tot	L	M	Z	Tot
00:00 - 01:00	0	0	0	0	0	0	0	0	0	0	0	0
01:00 - 02:00	0	0	0	0	0	0	0	0	0	0	0	0
02:00 - 03:00	0	0	0	0	0	0	0	0	0	0	0	0
03:00 - 04:00	0	0	0	0	0	0	0	0	0	0	0	0
04:00 - 05:00	0	0	0	0	0	0	0	0	0	0	0	0
05:00 - 06:00	0	0	0	0	0	0	0	0	0	0	0	0
06:00 - 07:00	0	0	0	0	0	0	0	0	0	0	0	0
07:00 - 08:00	1	0	0	1	0	0	0	0	1	0	0	1
08:00 - 09:00	2	0	0	3	1	0	0	1	1	0	0	1
09:00 - 10:00	5	0	0	5	2	0	0	2	2	0	0	2
10:00 - 11:00	6	0	0	6	3	0	0	3	3	0	0	3
11:00 - 12:00	5	0	0	5	2	0	0	2	2	0	0	2
12:00 - 13:00	6	1	0	7	3	0	0	4	3	0	0	3
13:00 - 14:00	6	0	0	6	3	0	0	3	3	0	0	3
14:00 - 15:00	5	0	0	5	3	0	0	3	2	0	0	2
15:00 - 16:00	6	0	0	7	3	0	0	3	3	0	0	3
16:00 - 17:00	5	0	0	5	3	0	0	3	2	0	0	2
17:00 - 18:00	4	0	0	4	3	0	0	3	1	0	0	1
18:00 - 19:00	2	0	0	2	1	0	0	1	1	0	0	1
19:00 - 20:00	2	0	0	2	1	0	0	1	1	0	0	1
20:00 - 21:00	1	0	0	1	1	0	0	1	1	0	0	1
21:00 - 22:00	1	0	0	1	1	0	0	1	0	0	0	0
22:00 - 23:00	1	0	0	1	0	0	0	0	0	0	0	0
23:00 - 24:00	0	0	0	0	0	0	0	0	0	0	0	0
Etmaal (0-24u)	58	3	2	62	31	1	1	33	27	1	1	29
Dag (7-19u)	53	3	2	57	28	1	1	30	25	1	1	26
Avond (19-23u)	4	0	0	4	3	0	0	3	2	0	0	2
Nacht (23-7u)	1	0	0	1	0	0	0	0	1	0	0	1
Ochtendspits (7-9u)	4	0	0	4	1	0	0	2	2	0	0	2
Avondspits (16-18u)	9	0	0	9	6	0	0	6	3	0	0	3

VERKEERSTELLING

Motorvoertuigen

BEATRIXLAAN, ERMELO

Tussen A van Burenlaan en Pr Hendriklaan

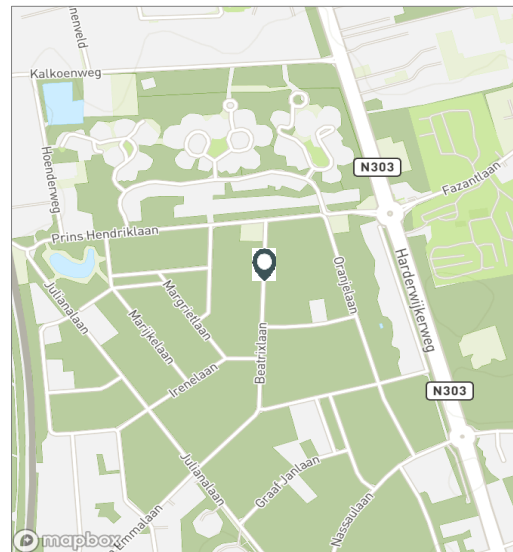


Meetlocatie

Beatrixlaan
 Ermelo
 Tussen A van Burenlaan en Pr Hendriklaan
 Ri. 1 = Ri. Noord (Pr Hendriklaan)
 Ri. 2 = Ri. Zuid (A van Burenlaan)

Meting

Meetperiode: 10 november t/m 25 november 2021
 Methodiek: Telslangen
 In opdracht van: Gemeente Ermelo
 Uitgevoerd door: MetroCount



Voertuigclassificatie

Voertuigclassificatie op basis van ascombinaties

L = Licht verkeer (2 assen, asafstand < 3,7 m)

M = Middelzwaar verkeer (2 assen, asafstand > 3,7 m)

Z = Zwaar verkeer (3 of meer assen)

Validatie

■ = Compleet en representatief

■ = Niet representatief

■ = Niet compleet

■ = Feestdag

DOORSNEDE

	do 11-11	vr 12-11	za 13-11	zo 14-11	ma 15-11	di 16-11	wo 17-11	do 18-11	vr 19-11	za 20-11	zo 21-11	ma 22-11	di 23-11	wo 24-11
00:00 - 01:00	0	0	0	0	0	0	0	0	0	0	1	0	0	0
01:00 - 02:00	0	0	0	0	0	0	0	0	0	0	0	0	0	0
02:00 - 03:00	0	0	0	0	0	0	0	0	0	0	0	0	0	1
03:00 - 04:00	0	0	0	0	0	0	0	0	0	0	0	0	0	0
04:00 - 05:00	0	0	0	0	0	0	0	0	0	0	0	0	0	0
05:00 - 06:00	0	0	0	0	1	0	0	0	0	0	0	1	0	0
06:00 - 07:00	0	1	0	0	0	1	1	1	0	0	0	0	1	1
07:00 - 08:00	3	1	1	1	2	3	1	1	2	1	0	0	1	3
08:00 - 09:00	4	4	1	0	5	2	5	4	1	4	0	1	1	3
09:00 - 10:00	2	4	0	0	8	5	4	4	7	5	1	7	9	11
10:00 - 11:00	7	4	4	4	3	10	8	2	5	12	1	10	7	7
11:00 - 12:00	3	3	5	1	6	5	6	8	5	7	2	6	5	9
12:00 - 13:00	9	4	8	2	2	5	11	7	11	9	4	8	7	9
13:00 - 14:00	4	9	8	3	6	12	6	13	7	0	1	5	9	2
14:00 - 15:00	7	5	3	5	6	2	6	7	3	6	3	5	6	12
15:00 - 16:00	6	8	4	4	8	10	11	10	8	2	2	6	10	8
16:00 - 17:00	3	7	2	2	6	2	8	3	6	8	3	7	8	9
17:00 - 18:00	2	5	7	1	2	6	6	2	4	9	3	2	3	6
18:00 - 19:00	1	3	1	2	1	4	1	5	6	0	0	2	3	4
19:00 - 20:00	1	3	0	0	1	1	3	3	2	2	0	0	3	1
20:00 - 21:00	2	0	0	0	2	3	2	0	2	0	0	0	5	1
21:00 - 22:00	1	0	0	1	0	2	0	3	3	3	2	0	0	0
22:00 - 23:00	2	4	0	0	0	0	0	0	0	2	0	0	0	0
23:00 - 24:00	0	4	0	0	0	0	0	0	1	0	0	0	0	0
Etmaal (0-24u)	57	69	44	26	59	73	79	73	73	70	23	60	78	87
Dag (7-19u)	51	57	44	25	55	66	73	66	65	63	20	59	69	83
Avond (19-23u)	6	7	0	1	3	6	5	6	7	7	2	0	8	2
Nacht (23-7u)	0	5	0	0	1	1	1	1	1	0	1	1	1	2
Ochtendspits (7-9u)	7	5	2	1	7	5	6	5	3	5	0	1	2	6
Avondspits (16-18u)	5	12	9	3	8	8	14	5	10	17	6	9	11	15
Validatie	■	■	■	■	■	■	■	■	■	■	■	■	■	■

DOORSNEDE

	do 11-11	vr 12-11	za 13-11	zo 14-11	ma 15-11	di 16-11	wo 17-11	do 18-11	vr 19-11	za 20-11	zo 21-11	ma 22-11	di 23-11	wo 24-11
Ri. Noord	31	37	22	14	34	39	40	35	38	39	15	36	45	44
Ri. Zuid	26	32	22	12	25	34	39	38	35	31	8	24	33	43
Ri. Noord	54%	54%	50%	54%	58%	53%	51%	48%	52%	56%	65%	60%	58%	51%
Ri. Zuid	46%	46%	50%	46%	42%	47%	49%	52%	48%	44%	35%	40%	42%	49%
Licht (L)	51	65	41	26	55	68	76	63	71	68	21	52	76	78
Middelzwaar (M)	3	1	3	0	2	4	2	7	0	1	2	4	2	6
Zwaar (Z)	3	3	0	0	2	1	1	3	2	1	0	4	0	3
% Licht (L)	89,5%	94,2%	93,2%	100,0%	93,2%	93,2%	96,2%	86,3%	97,3%	97,1%	91,3%	86,7%	97,4%	89,7%
% Middelzwaar (M)	5,3%	1,4%	6,8%	0,0%	3,4%	5,5%	2,5%	9,6%	0,0%	1,4%	8,7%	6,7%	2,6%	6,9%
% Zwaar (Z)	5,3%	4,3%	0,0%	0,0%	3,4%	1,4%	1,3%	4,1%	2,7%	1,4%	0,0%	6,7%	0,0%	3,4%

VERKEERSTELLING

Motorvoertuigen

BEATRIXLAAN, ERMELO

Tussen A van Burenlaan en Pr Hendriklaan

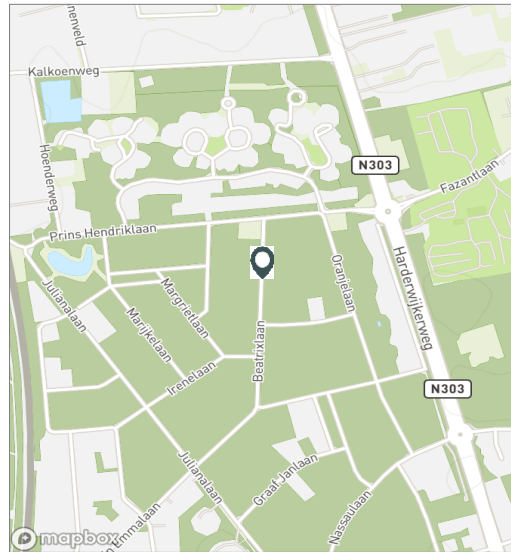


Meetlocatie

Beatrixlaan
 Ermelo
 Tussen A van Burenlaan en Pr Hendriklaan
 Ri. 1 = Ri. Noord (Pr Hendriklaan)
 Ri. 2 = Ri. Zuid (A van Burenlaan)

Meting

Meetperiode: 10 november t/m 25 november 2021
 Methodiek: Telslangen
 In opdracht van: Gemeente Ermelo
 Uitgevoerd door: MetroCount



Voertuigclassificatie

Voertuigclassificatie op basis van ascombinaties
 L = Licht verkeer (2 assen, asafstand < 3,7 m)
 M = Middelzwaar verkeer (2 assen, asafstand > 3,7 m)
 Z = Zwaar verkeer (3 of meer assen)

SNELHEDEN WEEKDAG

	Doorsnede		Ri. Noord		Ri. Zuid	
	Gemiddelde	V85	Gemiddelde	V85	Gemiddelde	V85
00:00 - 01:00	43	44	43	44	-	-
01:00 - 02:00	-	-	-	-	-	-
02:00 - 03:00	33	34	33	34	-	-
03:00 - 04:00	-	-	-	-	-	-
04:00 - 05:00	-	-	-	-	-	-
05:00 - 06:00	18	19	-	-	18	19
06:00 - 07:00	24	47	-	-	24	47
07:00 - 08:00	32	43	43	55	27	36
08:00 - 09:00	31	43	34	49	27	41
09:00 - 10:00	31	40	34	42	29	38
10:00 - 11:00	32	41	32	42	31	40
11:00 - 12:00	33	42	36	50	30	39
12:00 - 13:00	34	41	34	41	33	42
13:00 - 14:00	31	39	34	42	28	37
14:00 - 15:00	32	41	33	42	31	40
15:00 - 16:00	31	42	31	42	31	40
16:00 - 17:00	33	42	34	41	32	42
17:00 - 18:00	30	38	30	38	30	38
18:00 - 19:00	32	39	33	38	32	40
19:00 - 20:00	32	41	35	40	28	52
20:00 - 21:00	34	48	41	56	28	35
21:00 - 22:00	32	42	35	42	24	42
22:00 - 23:00	31	35	34	36	28	29
23:00 - 24:00	30	50	40	56	15	24
Gemiddelde	32	41	34	42	30	39

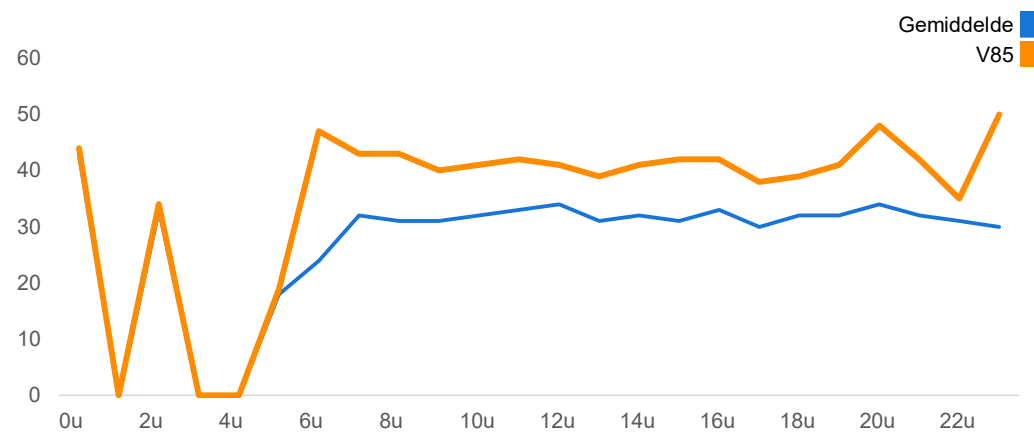
SNELHEDEN PER DAGSOORT

	Doorsnede		Ri. Noord		Ri. Zuid	
	Gemiddelde	V85	Gemiddelde	V85	Gemiddelde	V85
Maandag	33	42	35	45	31	39
Dinsdag	33	42	35	44	32	40
Woensdag	31	40	32	41	29	39
Donderdag	31	40	33	40	29	40
Vrijdag	32	42	34	43	29	39
Zaterdag	32	40	34	42	29	40
Zondag	32	40	31	41	32	39
Werkdag	32	41	34	42	30	39
Weekdag	32	41	33	42	30	39

SNELHEIDSVERTDELING WEEKDAG

	Doorsnede		Ri. Noord		Ri. Zuid	
	%	Cumulatief %	%	Cumulatief %	%	Cumulatief %
< 15 km/u	4,3%	4,3%	3,0%	3,0%	5,8%	5,8%
15 - 20 km/u	6,6%	10,9%	3,2%	6,2%	10,5%	16,3%
20 - 25 km/u	11,7%	22,5%	9,8%	16,1%	13,8%	30,1%
25 - 30 km/u	18,9%	41,4%	19,1%	35,1%	18,6%	48,7%
30 - 35 km/u	23,1%	64,5%	24,3%	59,4%	21,7%	70,4%
35 - 40 km/u	18,8%	83,3%	20,5%	79,9%	16,8%	87,2%
40 - 45 km/u	9,8%	93,1%	11,0%	91,0%	8,4%	95,6%
> 45 km/u	6,9%	100,0%	9,0%	100,0%	4,4%	100,0%

UURVERLOOP SNELHEDEN



SNELHEIDSVERTDELING DOORSNEDE

