

VERKEERSTELLING

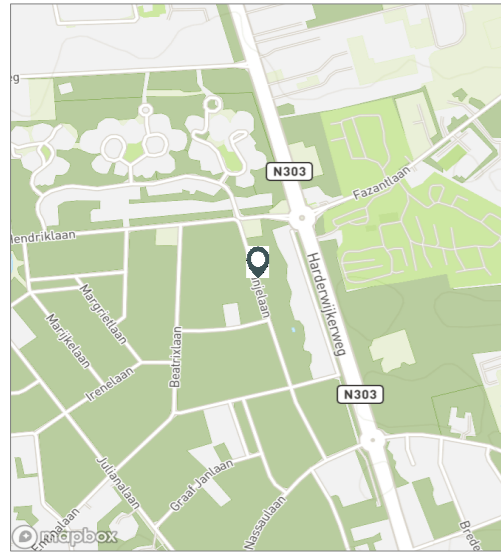
Motorvoertuigen

Meetlocatie

Oranjelaan
Ermelo
Tussen A van Burenlaan en Pr Hendriklaan
Ri. 1 = Ri. Noord (Pr Hendriklaan)
Ri. 2 = Ri. Zuid (A van Burenlaan)

Meting

Meetperiode: 10 november t/m 25 november 2021
Methodiek: Telslangen
In opdracht van: Gemeente Ermelo
Uitgevoerd door: MetroCount



Voertuigclassificatie

Voertuigclassificatie op basis van ascombinaties
L = Licht verkeer (2 assen, asafstand < 3,7 m)
M = Middelzwaar verkeer (2 assen, asafstand > 3,7 m)
Z = Zwaar verkeer (3 of meer assen)

ORANJELAAN, ERMELO

Tussen A van Burenlaan en Pr Hendriklaan



INTENSITEITEN

	Doorsnede				Ri. Noord		Ri. Zuid	
	Werkdag	Weekdag	Werkdag	Weekdag	Werkdag	Weekdag	Werkdag	Weekdag
Etmaal (0-24u)	147	100%	126	100%	75	64	72	62
Dag (7-19u)	133	90,1%	114	90,0%	68	58	65	56
Avond (19-23u)	11	7,6%	10	7,6%	6	5	5	5
Nacht (23-7u)	3	2,3%	3	2,4%	2	1	2	2
Ochtendspits (7-9u)	25	16,7%	18	14,4%	10	8	14	11
Avondspits (16-18u)	23	15,4%	19	15,4%	12	10	11	9

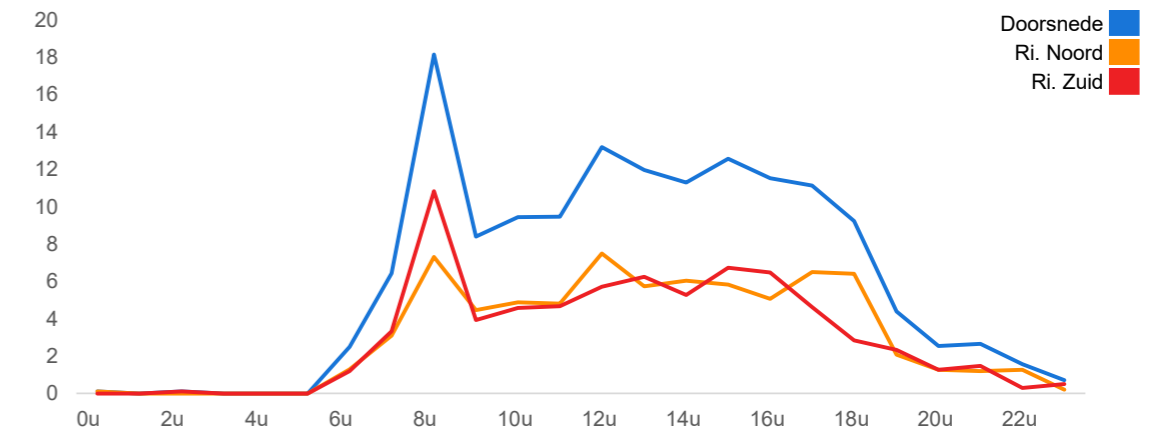
UURCIJFERS

	Doorsnede				Ri. Noord		Ri. Zuid	
	Werkdag	Weekdag	Werkdag	Weekdag	Werkdag	Weekdag	Werkdag	Weekdag
00:00 - 01:00	0	0,1%	0	0,2%	0	0	0	0
01:00 - 02:00	0	0,0%	0	0,2%	0	0	0	0
02:00 - 03:00	0	0,1%	0	0,1%	0	0	0	0
03:00 - 04:00	0	0,0%	0	0,0%	0	0	0	0
04:00 - 05:00	0	0,0%	0	0,0%	0	0	0	0
05:00 - 06:00	0	0,0%	0	0,0%	0	0	0	0
06:00 - 07:00	3	1,7%	2	1,5%	1	1	1	1
07:00 - 08:00	6	4,4%	5	3,8%	3	2	3	2
08:00 - 09:00	18	12,3%	13	10,7%	7	5	11	8
09:00 - 10:00	8	5,7%	7	5,5%	4	3	4	4
10:00 - 11:00	9	6,4%	9	6,8%	5	4	5	4
11:00 - 12:00	9	6,4%	9	7,0%	5	4	5	4
12:00 - 13:00	13	9,0%	12	9,7%	8	7	6	6
13:00 - 14:00	12	8,1%	11	8,4%	6	5	6	5
14:00 - 15:00	11	7,7%	11	8,4%	6	6	5	5
15:00 - 16:00	13	8,5%	11	8,5%	6	5	7	6
16:00 - 17:00	12	7,8%	10	8,0%	5	5	6	6
17:00 - 18:00	11	7,6%	9	7,4%	7	6	5	4
18:00 - 19:00	9	6,3%	8	6,0%	6	5	3	2
19:00 - 20:00	4	3,0%	4	2,9%	2	2	2	2
20:00 - 21:00	3	1,7%	2	1,8%	1	1	1	1
21:00 - 22:00	3	1,8%	2	1,9%	1	1	1	1
22:00 - 23:00	2	1,1%	1	1,0%	1	1	0	0
23:00 - 24:00	1	0,5%	1	0,5%	0	0	1	0

VOERTUIGVERDELING

	Doorsnede				Ri. Noord		Ri. Zuid	
	Werkdag	Weekdag	Werkdag	Weekdag	Werkdag	Weekdag	Werkdag	Weekdag
Licht (L)	139	94,3%	120	95,0%	93,5%	94,4%	95,1%	95,5%
Middelzwaar (M)	6	3,8%	4	3,4%	4,4%	3,7%	3,1%	3,0%
Zwaar (Z)	3	2,0%	2	1,7%	2,2%	1,8%	1,8%	1,5%

UURVERLOOP WERKDAG PER RIJRICHTING



ETMAALTOTALEN

	Aantal voertuigen
do 11-nov	145
vr 12-nov	153
za 13-nov	88
zo 14-nov	69
ma 15-nov	148
di 16-nov	156
wo 17-nov	164
do 18-nov	128
vr 19-nov	148
za 20-nov	78
zo 21-nov	58
ma 22-nov	156
di 23-nov	130
wo 24-nov	154

SNELHEID

	Doorsnede	Ri. Noord	Ri. Zuid
Gem. snelheid V85	33	34	31
< 15 km/u	4%	2,5%	5,5%
15 - 20 km/u	8,1%	8,4%	7,9%
20 - 25 km/u	9,6%	8,1%	11,1%
25 - 30 km/u	18,4%	15,8%	21,1%
30 - 35 km/u	21,9%	24,6%	19,1%
35 - 40 km/u	16,4%	16,1%	16,8%
40 - 45 km/u	12,3%	12,7%	11,8%
> 45 km/u	9,3%	11,7%	6,7%

VERKEERSTELLING

Motorvoertuigen

Meetlocatie

Oranjelaan

Ermelo

Tussen A van Burenlaan en Pr Hendriklaan

Ri. 1 = Ri. Noord (Pr Hendriklaan)

Ri. 2 = Ri. Zuid (A van Burenlaan)

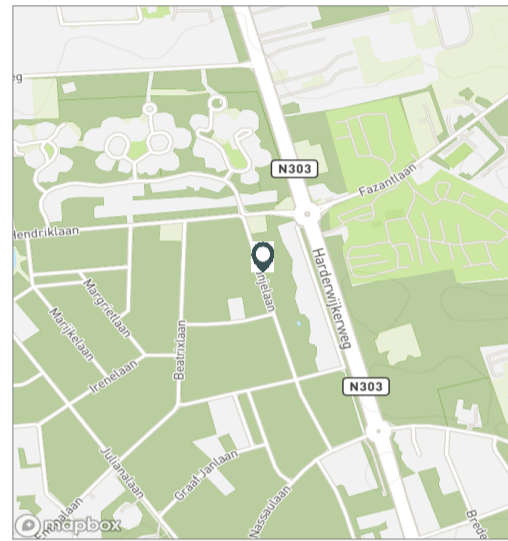
Meting

Meetperiode: 10 november t/m 25 november 2021

Methodiek: Telslangen

In opdracht van: Gemeente Ermelo

Uitgevoerd door: MetroCount



Voertuigclassificatie

Voertuigclassificatie op basis van ascombinaties

L = Licht verkeer (2 assen, asafstand < 3,7 m)

M = Middelzwaar verkeer (2 assen, asafstand > 3,7 m)

Z = Zwaar verkeer (3 of meer assen)

ORANJELAAN, ERMELO

Tussen A van Burenlaan en Pr Hendriklaan



WERKDAG

	Doorsnede				Ri. Noord				Ri. Zuid			
	L	M	Z	Tot	L	M	Z	Tot	L	M	Z	Tot
00:00 - 01:00	0	0	0	0	0	0	0	0	0	0	0	0
01:00 - 02:00	0	0	0	0	0	0	0	0	0	0	0	0
02:00 - 03:00	0	0	0	0	0	0	0	0	0	0	0	0
03:00 - 04:00	0	0	0	0	0	0	0	0	0	0	0	0
04:00 - 05:00	0	0	0	0	0	0	0	0	0	0	0	0
05:00 - 06:00	0	0	0	0	0	0	0	0	0	0	0	0
06:00 - 07:00	3	0	0	3	1	0	0	1	1	0	0	1
07:00 - 08:00	6	0	0	6	3	0	0	3	3	0	0	3
08:00 - 09:00	18	0	0	18	7	0	0	7	11	0	0	11
09:00 - 10:00	8	1	0	9	4	1	0	5	4	0	0	4
10:00 - 11:00	9	0	0	9	4	0	0	4	4	0	0	4
11:00 - 12:00	9	0	0	9	5	0	0	5	4	0	0	4
12:00 - 13:00	12	1	0	13	7	0	0	7	5	1	0	6
13:00 - 14:00	11	1	0	12	5	0	0	5	6	1	0	7
14:00 - 15:00	11	0	0	11	6	0	0	6	5	0	0	5
15:00 - 16:00	12	1	0	13	5	0	0	5	6	0	0	6
16:00 - 17:00	11	0	0	11	5	0	0	5	6	0	0	6
17:00 - 18:00	11	0	0	11	6	0	0	6	5	0	0	5
18:00 - 19:00	9	1	0	10	6	0	0	6	3	0	0	3
19:00 - 20:00	4	0	0	4	2	0	0	2	2	0	0	2
20:00 - 21:00	3	0	0	3	1	0	0	1	1	0	0	1
21:00 - 22:00	3	0	0	3	1	0	0	1	1	0	0	1
22:00 - 23:00	2	0	0	2	1	0	0	1	0	0	0	0
23:00 - 24:00	1	0	0	1	0	0	0	0	1	0	0	1
Etmaal (0-24u)	139	6	3	147	70	3	2	75	69	2	1	72
Dag (7-19u)	124	6	3	133	63	3	2	68	62	2	1	65
Avond (19-23u)	11	0	0	11	6	0	0	6	5	0	0	5
Nacht (23-7u)	3	0	0	3	2	0	0	2	2	0	0	2
Ochtendspits (7-9u)	24	1	0	25	10	0	0	10	14	0	0	14
Avondspits (16-18u)	21	1	1	23	11	1	0	12	11	0	0	11

ORANJELAAN, ERMELO

Tussen A van Burenlaan en Pr Hendriklaan



WEEKDAG

	Doorsnede				Ri. Noord				Ri. Zuid			
	L	M	Z	Tot	L	M	Z	Tot	L	M	Z	Tot
00:00 - 01:00	0	0	0	0	0	0	0	0	0	0	0	0
01:00 - 02:00	0	0	0	0	0	0	0	0	0	0	0	0
02:00 - 03:00	0	0	0	0	0	0	0	0	0	0	0	0
03:00 - 04:00	0	0	0	0	0	0	0	0	0	0	0	0
04:00 - 05:00	0	0	0	0	0	0	0	0	0	0	0	0
05:00 - 06:00	0	0	0	0	0	0	0	0	0	0	0	0
06:00 - 07:00	2	0	0	2	1	0	0	1	1	0	0	1
07:00 - 08:00	4	0	0	4	2	0	0	2	2	0	0	2
08:00 - 09:00	13	0	0	13	5	0	0	5	8	0	0	8
09:00 - 10:00	6	1	0	7	3	0	0	3	3	0	0	3
10:00 - 11:00	8	0	0	8	4	0	0	4	4	0	0	4
11:00 - 12:00	9	0	0	9	4	0	0	4	4	0	0	4
12:00 - 13:00	11	1	0	12	6	0	0	6	5	1	0	6
13:00 - 14:00	10	1	0	11	5	0	0	5	5	0	0	5
14:00 - 15:00	10	0	0	10	6	0	0	6	5	0	0	5
15:00 - 16:00	10	0	0	10	5	0	0	5	5	0	0	5
16:00 - 17:00	10	0	0	10	4	0	0	4	5	0	0	5
17:00 - 18:00	9	0	0	9	5	0	0	5	4	0	0	4
18:00 - 19:00	7	0	0	7	5	0	0	5	2	0	0	2
19:00 - 20:00	4	0	0	4	2	0	0	2	2	0	0	2
20:00 - 21:00	2	0	0	2	1	0	0	1	1	0	0	1
21:00 - 22:00	2	0	0	2	1	0	0	1	1	0	0	1
22:00 - 23:00	1	0	0	1	1	0	0	1	0	0	0	0
23:00 - 24:00	1	0	0	1	0	0	0	0	0	0	0	0
Etmaal (0-24u)	120	4	2	126	61	2	1	64	59	2	1	62
Dag (7-19u)	107	4	2	114	54	2	1	58	53	2	1	56
Avond (19-23u)	10	0	0	10	5	0	0	5	5	0	0	5
Nacht (23-7u)	3	0	0	3	1	0	0	1	2	0	0	2
Ochtendspits (7-9u)	18	0	0	18	7	0	0	7	10	0	0	10
Avondspits (16-18u)	19	1	0	20	9	1	0	10	9	0	0	9

VERKEERSTELLING

Motorvoertuigen

ORANJELAAN, ERMELO

Tussen A van Burenlaan en Pr Hendriklaan

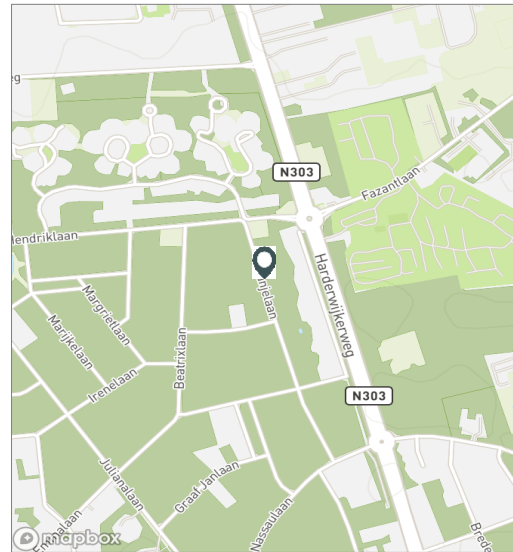


Meetlocatie

Oranjelaan
 Ermelo
 Tussen A van Burenlaan en Pr Hendriklaan
 Ri. 1 = Ri. Noord (Pr Hendriklaan)
 Ri. 2 = Ri. Zuid (A van Burenlaan)

Meting

Meetperiode: 10 november t/m 25 november 2021
 Methodiek: Telslangen
 In opdracht van: Gemeente Ermelo
 Uitgevoerd door: MetroCount



Voertuigclassificatie

Voertuigclassificatie op basis van ascombinaties

L = Licht verkeer (2 assen, asafstand < 3,7 m)

M = Middelzwaar verkeer (2 assen, asafstand > 3,7 m)

Z = Zwaar verkeer (3 of meer assen)

Validatie

■ = Compleet en representatief

■ = Niet representatief

■ = Niet compleet

■ = Feestdag

DOORSNEDE

	do 11-11	vr 12-11	za 13-11	zo 14-11	ma 15-11	di 16-11	wo 17-11	do 18-11	vr 19-11	za 20-11	zo 21-11	ma 22-11	di 23-11	wo 24-11
00:00 - 01:00	0	0	1	0	0	0	0	0	1	0	1	0	0	0
01:00 - 02:00	0	0	0	1	0	0	0	0	0	1	1	0	0	0
02:00 - 03:00	0	0	0	0	0	0	0	0	0	0	0	0	0	1
03:00 - 04:00	0	0	0	0	0	0	0	0	0	0	0	0	0	0
04:00 - 05:00	0	0	0	0	0	0	0	0	0	0	0	0	0	0
05:00 - 06:00	0	0	0	0	0	0	0	0	0	0	0	0	0	0
06:00 - 07:00	3	2	0	0	1	2	3	3	5	1	1	2	1	3
07:00 - 08:00	5	4	0	1	7	6	6	8	6	1	0	10	6	4
08:00 - 09:00	25	23	4	0	21	16	17	17	14	2	1	16	14	15
09:00 - 10:00	7	7	3	4	13	8	3	9	8	6	0	14	4	9
10:00 - 11:00	8	6	6	5	6	10	14	8	6	10	4	13	11	9
11:00 - 12:00	9	13	13	7	5	11	2	13	13	5	4	8	16	6
12:00 - 13:00	14	10	10	10	13	8	20	13	14	15	4	17	9	14
13:00 - 14:00	10	21	8	9	14	10	17	6	18	7	4	8	6	9
14:00 - 15:00	10	8	6	11	14	15	15	8	13	7	12	9	10	16
15:00 - 16:00	15	12	12	1	8	14	15	14	8	6	5	17	9	18
16:00 - 17:00	7	12	7	4	14	13	15	8	13	5	10	13	12	12
17:00 - 18:00	7	11	10	5	14	15	14	9	9	3	2	13	14	13
18:00 - 19:00	11	11	1	8	10	11	10	8	9	4	0	8	9	5
19:00 - 20:00	2	5	1	0	3	6	4	1	3	2	4	5	3	10
20:00 - 21:00	5	2	2	2	3	2	3	1	2	1	2	2	1	4
21:00 - 22:00	3	0	2	1	1	8	5	2	2	1	3	1	3	2
22:00 - 23:00	3	4	1	0	0	1	1	0	1	1	0	0	2	4
23:00 - 24:00	1	2	1	0	1	0	0	0	3	0	0	0	0	0
Etmaal (0-24u)	145	153	88	69	148	156	164	128	148	78	58	156	130	154
Dag (7-19u)	128	138	80	65	139	137	148	121	131	71	46	146	120	130
Avond (19-23u)	13	11	6	3	7	17	13	4	8	5	9	8	9	20
Nacht (23-7u)	4	4	2	1	2	2	3	3	9	2	3	2	1	4
Ochtendspits (7-9u)	30	27	4	1	28	22	23	25	20	3	1	26	20	19
Avondspits (16-18u)	14	23	17	9	28	28	29	17	22	8	12	26	26	25
Validatie														

DOORSNEDE

	do 11-11	vr 12-11	za 13-11	zo 14-11	ma 15-11	di 16-11	wo 17-11	do 18-11	vr 19-11	za 20-11	zo 21-11	ma 22-11	di 23-11	wo 24-11
Ri. Noord	73	83	47	37	69	80	89	65	69	38	28	80	62	82
Ri. Zuid	72	70	41	32	79	76	75	63	79	40	30	76	68	72
Ri. Noord	50%	54%	53%	54%	47%	51%	54%	51%	47%	49%	48%	51%	48%	53%
Ri. Zuid	50%	46%	47%	46%	53%	49%	46%	49%	53%	51%	52%	49%	52%	47%
Licht (L)	136	146	87	69	143	150	159	118	137	77	56	141	123	145
Middelzwaar (M)	5	4	1	0	4	4	5	7	5	1	2	8	7	6
Zwaar (Z)	4	3	0	0	1	2	0	3	6	0	0	7	0	3
% Licht (L)	93,8%	95,4%	98,9%	100,0%	96,6%	96,2%	97,0%	92,2%	92,6%	98,7%	96,6%	90,4%	94,6%	94,2%
% Middelzwaar (M)	3,4%	2,6%	1,1%	0,0%	2,7%	2,6%	3,0%	5,5%	3,4%	1,3%	3,4%	5,1%	5,4%	3,9%
% Zwaar (Z)	2,8%	2,0%	0,0%	0,0%	0,7%	1,3%	0,0%	2,3%	4,1%	0,0%	0,0%	4,5%	0,0%	1,9%

VERKEERSTELLING

Motorvoertuigen

ORANJELAAN, ERMELO

Tussen A van Burenlaan en Pr Hendriklaan

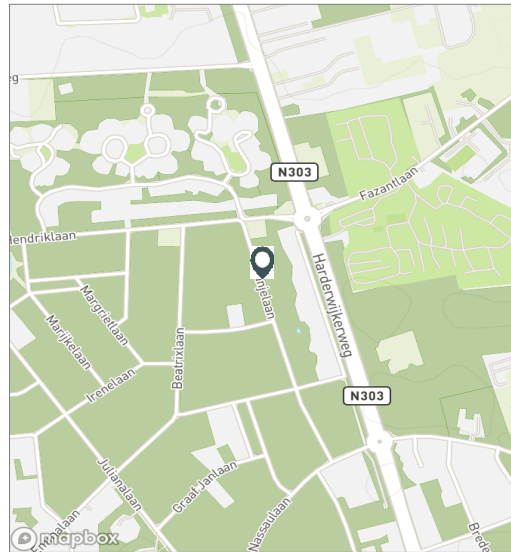


Meetlocatie

Oranjelaan
 Ermelo
 Tussen A van Burenlaan en Pr Hendriklaan
 Ri. 1 = Ri. Noord (Pr Hendriklaan)
 Ri. 2 = Ri. Zuid (A van Burenlaan)

Meting

Meetperiode: 10 november t/m 25 november 2021
 Methodiek: Telslangen
 In opdracht van: Gemeente Ermelo
 Uitgevoerd door: MetroCount



Voertuigclassificatie

Voertuigclassificatie op basis van ascombinaties
 L = Licht verkeer (2 assen, asafstand < 3,7 m)
 M = Middelzwaar verkeer (2 assen, asafstand > 3,7 m)
 Z = Zwaar verkeer (3 of meer assen)

SNELHEDEN WEEKDAG

	Doorsnede		Ri. Noord		Ri. Zuid	
	Gemiddelde	V85	Gemiddelde	V85	Gemiddelde	V85
00:00 - 01:00	30	56	31	59	28	29
01:00 - 02:00	29	43	23	29	43	44
02:00 - 03:00	38	39	-	-	38	39
03:00 - 04:00	-	-	-	-	-	-
04:00 - 05:00	-	-	-	-	-	-
05:00 - 06:00	-	-	-	-	-	-
06:00 - 07:00	37	47	42	55	33	43
07:00 - 08:00	38	54	45	59	31	41
08:00 - 09:00	32	43	35	44	29	42
09:00 - 10:00	34	45	36	48	32	44
10:00 - 11:00	32	42	34	45	30	40
11:00 - 12:00	29	39	30	40	29	39
12:00 - 13:00	32	41	33	42	32	40
13:00 - 14:00	33	43	31	43	34	43
14:00 - 15:00	31	42	32	42	30	41
15:00 - 16:00	33	42	32	41	33	43
16:00 - 17:00	31	42	32	43	30	41
17:00 - 18:00	33	41	34	41	31	40
18:00 - 19:00	36	45	37	49	34	43
19:00 - 20:00	33	43	35	43	32	43
20:00 - 21:00	31	39	31	36	31	41
21:00 - 22:00	33	42	33	48	33	41
22:00 - 23:00	36	45	35	44	40	50
23:00 - 24:00	30	39	28	34	31	47
Gemiddelde	33	43	34	44	32	42

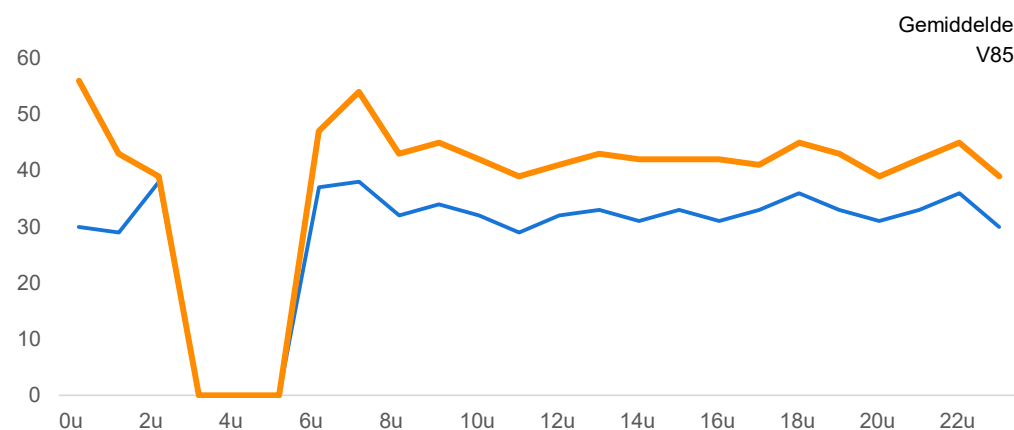
SNELHEDEN PER DAGSOORT

	Doorsnede		Ri. Noord		Ri. Zuid	
	Gemiddelde	V85	Gemiddelde	V85	Gemiddelde	V85
Maandag	33	43	34	43	31	42
Dinsdag	32	42	32	42	31	41
Woensdag	34	44	35	45	33	42
Donderdag	33	43	34	44	31	42
Vrijdag	33	43	34	44	32	42
Zaterdag	31	40	33	43	29	38
Zondag	31	41	33	41	29	40
Werkdag	33	43	34	44	32	42
Weekdag	33	43	34	44	31	41

SNELHEIDSVERTDELING WEEKDAG

	Doorsnede		Ri. Noord		Ri. Zuid	
	%	Cumulatief %	%	Cumulatief %	%	Cumulatief %
< 15 km/u	4,0%	4,0%	2,5%	2,5%	5,5%	5,5%
15 - 20 km/u	8,1%	12,1%	8,4%	10,9%	7,9%	13,4%
20 - 25 km/u	9,6%	21,7%	8,1%	19,0%	11,1%	24,5%
25 - 30 km/u	18,4%	40,1%	15,8%	34,8%	21,1%	45,6%
30 - 35 km/u	21,9%	62,0%	24,6%	59,5%	19,1%	64,7%
35 - 40 km/u	16,4%	78,4%	16,1%	75,6%	16,8%	81,5%
40 - 45 km/u	12,3%	90,7%	12,7%	88,3%	11,8%	93,3%
> 45 km/u	9,3%	100,0%	11,7%	100,0%	6,7%	100,0%

UURVERLOOP SNELHEDEN



SNELHEIDSVERTDELING DOORSNEDE

