

VERKEERSTELLING

Motorvoertuigen

PRINS HENDRIKLAAN, ERMELO

Tussen Beatrixlaan en Oranjelaan

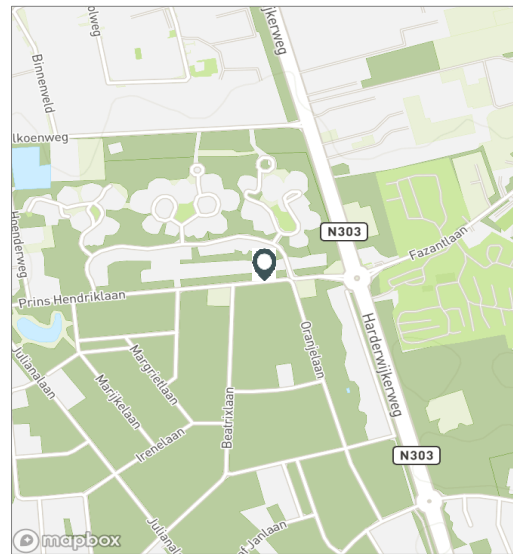


Meetlocatie

Prins Hendriklaan
 Ermelo
 Tussen Beatrixlaan en Oranjelaan
 Ri. 1 = Ri. Oost (Oranjelaan)
 Ri. 2 = Ri. West (Beatrixlaan)

Meting

Meetperiode: 10 november t/m 25 november 2021
 Methodiek: Telslangen
 In opdracht van: Gemeente Ermelo
 Uitgevoerd door: MetroCount



Voertuigclassificatie

Voertuigclassificatie op basis van ascombinaties
 L = Licht verkeer (2 assen, asafstand < 3,7 m)
 M = Middelzwaar verkeer (2 assen, asafstand > 3,7 m)
 Z = Zwaar verkeer (3 of meer assen)

INTENSITEITEN

	Doorsnede		Ri. Oost		Ri. West			
	Werkdag	Weekdag	Werkdag	Weekdag	Werkdag	Weekdag		
Etmaal (0-24u)	111	100%	98	100%	53	47	58	51
Dag (7-19u)	100	89,4%	88	89,8%	48	43	51	45
Avond (19-23u)	8	7,5%	7	7,3%	4	4	4	3
Nacht (23-7u)	3	3,1%	3	2,8%	1	1	2	2
Ochtendspits (7-9u)	16	14,0%	12	12,0%	7	5	9	7
Avondspits (16-18u)	17	15,2%	15	15,1%	8	7	9	8

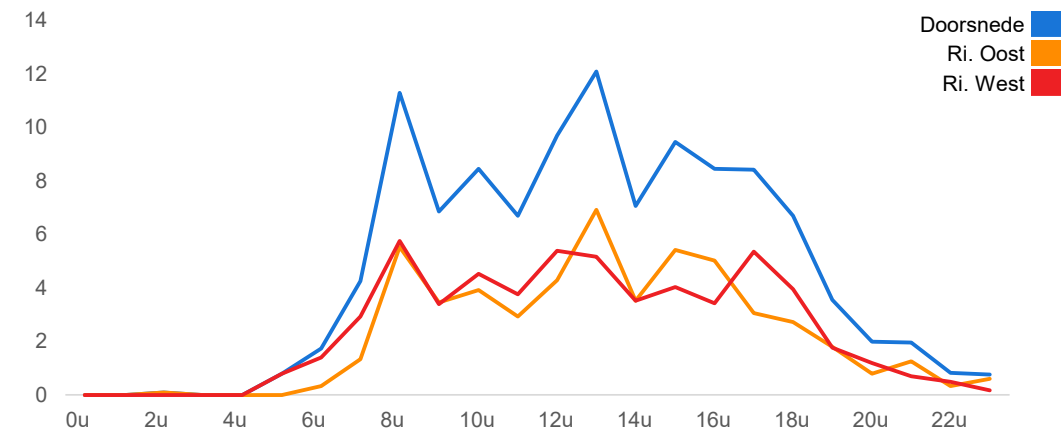
UURCIJFERS

	Doorsnede		Ri. Oost		Ri. West			
	Werkdag	Weekdag	Werkdag	Weekdag	Werkdag	Weekdag		
00:00 - 01:00	0	0,0%	0	0,2%	0	0	0	0
01:00 - 02:00	0	0,0%	0	0,1%	0	0	0	0
02:00 - 03:00	0	0,1%	0	0,1%	0	0	0	0
03:00 - 04:00	0	0,0%	0	0,0%	0	0	0	0
04:00 - 05:00	0	0,0%	0	0,0%	0	0	0	0
05:00 - 06:00	1	0,7%	1	0,6%	0	0	1	1
06:00 - 07:00	2	1,6%	1	1,3%	0	0	1	1
07:00 - 08:00	4	3,8%	3	3,3%	1	1	3	2
08:00 - 09:00	11	10,2%	9	8,8%	6	4	6	4
09:00 - 10:00	7	6,2%	6	6,0%	3	3	3	3
10:00 - 11:00	8	7,6%	8	7,9%	4	4	5	4
11:00 - 12:00	7	6,0%	6	6,4%	3	3	4	3
12:00 - 13:00	10	8,7%	10	10,1%	4	5	5	5
13:00 - 14:00	12	10,9%	11	11,0%	7	6	5	5
14:00 - 15:00	7	6,3%	7	7,3%	4	4	4	3
15:00 - 16:00	9	8,5%	8	8,1%	5	4	4	4
16:00 - 17:00	8	7,6%	7	7,2%	5	4	3	3
17:00 - 18:00	8	7,6%	8	7,9%	3	3	5	5
18:00 - 19:00	7	6,0%	6	5,9%	3	2	4	3
19:00 - 20:00	4	3,2%	3	3,1%	2	1	2	2
20:00 - 21:00	2	1,8%	2	1,8%	1	1	1	1
21:00 - 22:00	2	1,8%	2	1,7%	1	1	1	1
22:00 - 23:00	1	0,7%	1	0,8%	0	0	1	0
23:00 - 24:00	1	0,7%	1	0,6%	1	1	0	0

VOERTUIGVERDELING

	Doorsnede		Ri. Oost		Ri. West			
	Werkdag	Weekdag	Werkdag	Weekdag	Werkdag	Weekdag		
Licht (L)	101	90,4%	90	92,0%	92,4%	93,6%	88,5%	90,5%
Middelzwaar (M)	9	8,0%	7	6,7%	5,8%	5,0%	10,0%	8,3%
Zwaar (Z)	2	1,6%	1	1,3%	1,8%	1,5%	1,5%	1,2%

UURVERLOOP WERKDAG PER RIJRICHTING



ETMAALTOTALEN

	Aantal voertuigen
do 11-nov	102
vr 12-nov	99
za 13-nov	69
zo 14-nov	65
ma 15-nov	111
di 16-nov	128
wo 17-nov	114
do 18-nov	104
vr 19-nov	127
za 20-nov	70
zo 21-nov	54
ma 22-nov	117
di 23-nov	90
wo 24-nov	115

SNELHEID

	Doorsnede	Ri. Oost	Ri. West
Gem. snelheid V85	25	25	26
< 15 km/u	10,9%	10,7%	11%
15 - 20 km/u	17,5%	19,2%	16%
20 - 25 km/u	20,6%	22,5%	18,8%
25 - 30 km/u	19,5%	18,5%	20,4%
30 - 35 km/u	14,7%	13,3%	16%
35 - 40 km/u	10,9%	10,8%	10,9%
40 - 45 km/u	4,9%	4,1%	5,6%
> 45 km/u	1,1%	0,8%	1,4%

VERKEERSTELLING

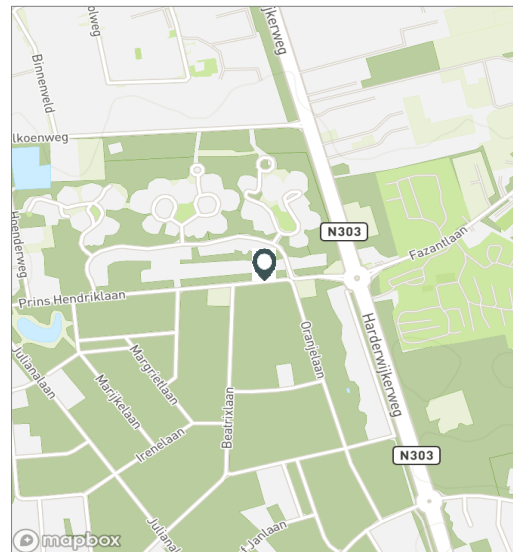
Motorvoertuigen

Meetlocatie

Prins Hendriklaan
 Ermelo
 Tussen Beatrixlaan en Oranjelaan
 Ri. 1 = Ri. Oost (Oranjelaan)
 Ri. 2 = Ri. West (Beatrixlaan)

Meting

Meetperiode: 10 november t/m 25 november 2021
 Methodiek: Telslangen
 In opdracht van: Gemeente Ermelo
 Uitgevoerd door: MetroCount



Voertuigclassificatie

Voertuigclassificatie op basis van ascombinaties

L = Licht verkeer (2 assen, asafstand < 3,7 m)

M = Middelzwaar verkeer (2 assen, asafstand > 3,7 m)

Z = Zwaar verkeer (3 of meer assen)

PRINS HENDRIKLAAN, ERMELO

Tussen Beatrixlaan en Oranjelaan



WERKDAG

	Doorsnede				Ri. Oost				Ri. West			
	L	M	Z	Tot	L	M	Z	Tot	L	M	Z	Tot
00:00 - 01:00	0	0	0	0	0	0	0	0	0	0	0	0
01:00 - 02:00	0	0	0	0	0	0	0	0	0	0	0	0
02:00 - 03:00	0	0	0	0	0	0	0	0	0	0	0	0
03:00 - 04:00	0	0	0	0	0	0	0	0	0	0	0	0
04:00 - 05:00	0	0	0	0	0	0	0	0	0	0	0	0
05:00 - 06:00	1	0	0	1	0	0	0	0	1	0	0	1
06:00 - 07:00	1	0	0	2	0	0	0	0	1	0	0	1
07:00 - 08:00	4	0	0	4	1	0	0	1	2	0	0	3
08:00 - 09:00	11	1	0	11	5	0	0	6	5	0	0	6
09:00 - 10:00	6	1	0	7	3	0	0	3	3	1	0	3
10:00 - 11:00	7	1	0	8	3	0	0	4	4	1	0	5
11:00 - 12:00	6	0	0	7	3	0	0	3	4	0	0	4
12:00 - 13:00	8	1	0	10	4	1	0	4	5	1	0	5
13:00 - 14:00	10	2	0	12	6	1	0	7	4	1	0	5
14:00 - 15:00	7	0	0	7	3	0	0	4	3	0	0	4
15:00 - 16:00	9	1	0	9	5	0	0	5	4	0	0	4
16:00 - 17:00	8	0	0	8	5	0	0	5	3	0	0	3
17:00 - 18:00	8	1	0	8	3	0	0	3	5	1	0	5
18:00 - 19:00	6	1	0	7	3	0	0	3	3	1	0	4
19:00 - 20:00	4	0	0	4	2	0	0	2	2	0	0	2
20:00 - 21:00	2	0	0	2	1	0	0	1	1	0	0	1
21:00 - 22:00	2	0	0	2	1	0	0	1	1	0	0	1
22:00 - 23:00	1	0	0	1	0	0	0	0	1	0	0	1
23:00 - 24:00	1	0	0	1	1	0	0	1	0	0	0	0
Etmaal (0-24u)	101	9	2	111	49	3	1	53	51	6	1	58
Dag (7-19u)	89	9	2	100	44	3	1	48	45	5	1	51
Avond (19-23u)	8	0	0	8	4	0	0	4	4	0	0	4
Nacht (23-7u)	3	0	0	3	1	0	0	1	2	0	0	2
Ochtendspits (7-9u)	14	1	0	16	7	0	0	7	8	1	0	9
Avondspits (16-18u)	16	1	0	17	8	0	0	8	8	1	0	9

PRINS HENDRIKLAAN, ERMELO

Tussen Beatrixlaan en Oranjelaan



WEEKDAG

	Doorsnede				Ri. Oost				Ri. West			
	L	M	Z	Tot	L	M	Z	Tot	L	M	Z	Tot
00:00 - 01:00	0	0	0	0	0	0	0	0	0	0	0	0
01:00 - 02:00	0	0	0	0	0	0	0	0	0	0	0	0
02:00 - 03:00	0	0	0	0	0	0	0	0	0	0	0	0
03:00 - 04:00	0	0	0	0	0	0	0	0	0	0	0	0
04:00 - 05:00	0	0	0	0	0	0	0	0	0	0	0	0
05:00 - 06:00	1	0	0	1	0	0	0	0	1	0	0	1
06:00 - 07:00	1	0	0	1	0	0	0	0	1	0	0	1
07:00 - 08:00	3	0	0	3	1	0	0	1	2	0	0	2
08:00 - 09:00	8	1	0	9	4	0	0	4	4	0	0	4
09:00 - 10:00	5	1	0	6	3	0	0	3	2	1	0	3
10:00 - 11:00	7	1	0	8	3	0	0	4	4	0	0	4
11:00 - 12:00	6	0	0	6	3	0	0	3	3	0	0	3
12:00 - 13:00	9	1	0	10	4	1	0	5	5	1	0	5
13:00 - 14:00	10	1	0	11	5	1	0	6	4	1	0	5
14:00 - 15:00	7	0	0	7	4	0	0	4	3	0	0	3
15:00 - 16:00	7	0	0	8	4	0	0	4	3	0	0	4
16:00 - 17:00	7	0	0	7	4	0	0	4	3	0	0	3
17:00 - 18:00	7	1	0	8	3	0	0	3	5	1	0	5
18:00 - 19:00	5	1	0	6	2	0	0	2	3	0	0	3
19:00 - 20:00	3	0	0	3	1	0	0	1	2	0	0	2
20:00 - 21:00	2	0	0	2	1	0	0	1	1	0	0	1
21:00 - 22:00	2	0	0	2	1	0	0	1	1	0	0	1
22:00 - 23:00	1	0	0	1	0	0	0	0	0	0	0	0
23:00 - 24:00	1	0	0	1	1	0	0	1	0	0	0	0
Etmaal (0-24u)	90	7	1	98	44	2	1	47	46	4	1	51
Dag (7-19u)	80	6	1	88	40	2	1	43	41	4	1	45
Avond (19-23u)	7	0	0	7	4	0	0	4	3	0	0	3
Nacht (23-7u)	3	0	0	3	1	0	0	1	2	0	0	2
Ochtendspits (7-9u)	11	1	0	12	5	0	0	5	6	1	0	7
Avondspits (16-18u)	14	1	0	15	7	0	0	7	7	1	0	8

VERKEERSTELLING

Motorvoertuigen

PRINS HENDRIKLAAN, ERMELO

Tussen Beatrixlaan en Oranjelaan

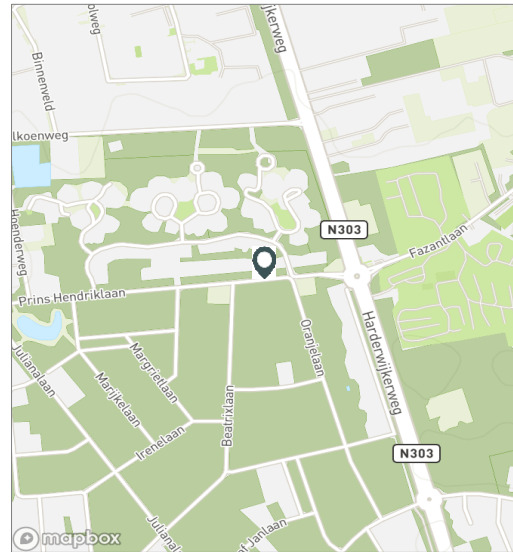


Meetlocatie

Prins Hendriklaan
 Ermelo
 Tussen Beatrixlaan en Oranjelaan
 Ri. 1 = Ri. Oost (Oranjelaan)
 Ri. 2 = Ri. West (Beatrixlaan)

Meting

Meetperiode: 10 november t/m 25 november 2021
 Methodiek: Telslangen
 In opdracht van: Gemeente Ermelo
 Uitgevoerd door: MetroCount



Voertuigclassificatie

Voertuigclassificatie op basis van ascombinaties

L = Licht verkeer (2 assen, asafstand < 3,7 m)

M = Middelzwaar verkeer (2 assen, asafstand > 3,7 m)

Z = Zwaar verkeer (3 of meer assen)

Validatie

■ = Compleet en representatief

■ = Niet representatief

■ = Niet compleet

■ = Feestdag

DOORSNEDE

	do	vr	za	zo	ma	di	wo	do	vr	za	zo	ma	di	wo
	11-11	12-11	13-11	14-11	15-11	16-11	17-11	18-11	19-11	20-11	21-11	22-11	23-11	24-11
00:00 - 01:00	0	0	0	2	0	0	0	0	0	0	1	0	0	0
01:00 - 02:00	0	0	0	0	0	0	0	0	0	0	1	0	0	0
02:00 - 03:00	0	0	0	0	0	0	0	0	0	0	0	0	0	1
03:00 - 04:00	0	0	0	0	0	0	0	0	0	0	0	0	0	0
04:00 - 05:00	0	0	0	0	0	0	0	0	0	0	0	0	0	0
05:00 - 06:00	1	1	0	0	1	1	1	1	0	0	0	1	1	0
06:00 - 07:00	2	4	0	0	0	1	2	2	4	0	0	2	0	1
07:00 - 08:00	4	2	1	1	4	4	2	5	5	0	0	5	5	3
08:00 - 09:00	15	10	1	1	11	20	10	10	8	4	1	11	6	7
09:00 - 10:00	5	2	1	4	11	8	1	6	7	7	1	8	7	8
10:00 - 11:00	9	2	4	6	6	12	11	4	9	9	4	11	10	9
11:00 - 12:00	5	4	6	7	5	7	4	9	12	3	5	7	10	6
12:00 - 13:00	8	6	9	7	9	8	16	15	6	14	11	17	5	7
13:00 - 14:00	9	16	10	10	13	11	18	11	19	6	4	9	9	9
14:00 - 15:00	6	5	4	7	11	9	7	3	6	11	8	10	6	8
15:00 - 16:00	14	7	9	2	7	10	7	8	10	3	3	15	5	12
16:00 - 17:00	7	10	3	3	10	6	14	7	8	2	6	6	8	10
17:00 - 18:00	5	11	13	5	9	11	7	11	8	3	3	6	6	14
18:00 - 19:00	6	7	3	7	5	8	5	7	10	4	0	5	7	7
19:00 - 20:00	0	4	2	1	2	6	4	2	5	2	2	2	4	6
20:00 - 21:00	2	2	2	1	5	2	2	0	2	0	1	1	0	3
21:00 - 22:00	4	0	0	1	1	4	2	3	4	1	2	0	1	1
22:00 - 23:00	0	3	0	0	0	0	1	0	1	1	1	1	0	3
23:00 - 24:00	0	3	1	0	1	0	0	0	3	0	0	0	0	0
Etmaal (0-24u)	102	99	69	65	111	128	114	104	127	70	54	117	90	115
Dag (7-19u)	93	82	64	60	101	114	102	96	108	66	46	110	84	100
Avond (19-23u)	6	9	4	3	8	12	9	5	12	4	6	4	5	13
Nacht (23-7u)	3	8	1	2	2	2	3	3	7	0	2	3	1	2
Ochtendspits (7-9u)	19	12	2	2	15	24	12	15	13	4	1	16	11	10
Avondspits (16-18u)	12	21	16	8	19	17	21	18	16	5	9	12	14	24
Validatie	■	■	■	■	■	■	■	■	■	■	■	■	■	■

DOORSNEDE

	do	vr	za	zo	ma	di	wo	do	vr	za	zo	ma	di	wo
	11-11	12-11	13-11	14-11	15-11	16-11	17-11	18-11	19-11	20-11	21-11	22-11	23-11	24-11
Ri. Oost	48	42	28	30	54	63	54	56	61	41	28	56	47	52
Ri. West	54	57	41	35	57	65	60	48	66	29	26	61	43	63
Ri. Oost	47%	42%	41%	46%	49%	49%	47%	54%	48%	59%	52%	48%	52%	45%
Ri. West	53%	58%	59%	54%	51%	51%	53%	46%	52%	41%	48%	52%	48%	55%
Licht (L)	93	91	68	65	107	122	108	91	109	69	53	91	85	102
Middelzwaar (M)	7	6	1	0	2	5	6	12	14	1	1	22	5	11
Zwaar (Z)	2	2	0	0	2	1	0	1	4	0	0	4	0	2
% Licht (L)	91,2%	91,9%	98,6%	100,0%	96,4%	95,3%	94,7%	87,5%	85,8%	98,6%	98,1%	77,8%	94,4%	88,7%
% Middelzwaar (M)	6,9%	6,1%	1,4%	0,0%	1,8%	3,9%	5,3%	11,5%	11,0%	1,4%	1,9%	18,8%	5,6%	9,6%
% Zwaar (Z)	2,0%	2,0%	0,0%	0,0%	1,8%	0,8%	0,0%	1,0%	3,1%	0,0%	0,0%	3,4%	0,0%	1,7%

VERKEERSTELLING

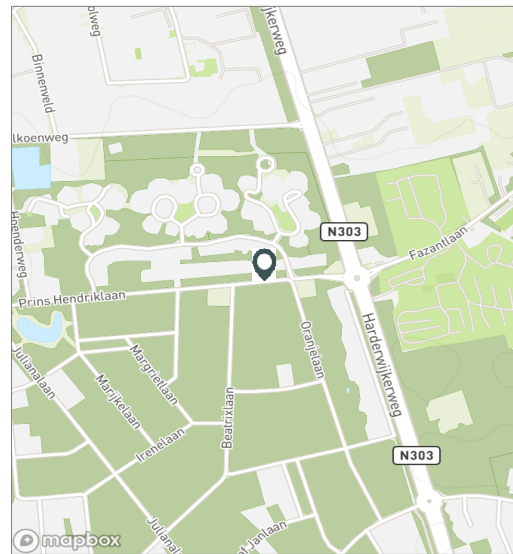
Motorvoertuigen

Meetlocatie

Prins Hendriklaan
 Ermelo
 Tussen Beatrixlaan en Oranjelaan
 Ri. 1 = Ri. Oost (Oranjelaan)
 Ri. 2 = Ri. West (Beatrixlaan)

Meting

Meetperiode: 10 november t/m 25 november 2021
 Methodiek: Telslangen
 In opdracht van: Gemeente Ermelo
 Uitgevoerd door: MetroCount



Voertuigclassificatie

Voertuigclassificatie op basis van ascombinaties
 L = Licht verkeer (2 assen, asafstand < 3,7 m)
 M = Middelzwaar verkeer (2 assen, asafstand > 3,7 m)
 Z = Zwaar verkeer (3 of meer assen)

PRINS HENDRIKLAAN, ERMELO

Tussen Beatrixlaan en Oranjelaan



SNELHEDEN WEEKDAG

	Doorsnede		Ri. Oost		Ri. West	
	Gemiddelde	V85	Gemiddelde	V85	Gemiddelde	V85
00:00 - 01:00	29	43	-	-	29	43
01:00 - 02:00	38	39	38	39	-	-
02:00 - 03:00	23	24	23	24	-	-
03:00 - 04:00	-	-	-	-	-	-
04:00 - 05:00	-	-	-	-	-	-
05:00 - 06:00	8	13	-	-	8	13
06:00 - 07:00	28	39	36	42	26	37
07:00 - 08:00	27	35	27	36	27	35
08:00 - 09:00	26	37	25	37	27	38
09:00 - 10:00	27	38	27	36	26	38
10:00 - 11:00	26	35	25	35	26	35
11:00 - 12:00	23	32	24	33	21	30
12:00 - 13:00	25	35	25	36	25	34
13:00 - 14:00	24	33	24	32	24	34
14:00 - 15:00	25	36	24	36	27	36
15:00 - 16:00	23	33	22	32	24	33
16:00 - 17:00	25	37	24	35	27	38
17:00 - 18:00	27	37	26	35	27	37
18:00 - 19:00	27	38	25	36	29	40
19:00 - 20:00	30	39	32	41	28	38
20:00 - 21:00	25	33	25	33	26	33
21:00 - 22:00	26	34	25	33	28	34
22:00 - 23:00	30	41	28	41	33	41
23:00 - 24:00	34	52	28	35	55	62
Gemiddelde	26	36	25	36	26	37

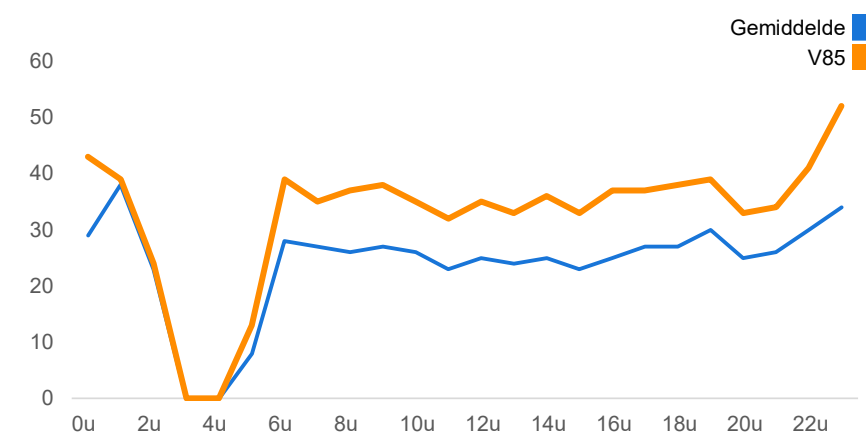
SNELHEDEN PER DAGSOORT

	Doorsnede		Ri. Oost		Ri. West	
	Gemiddelde	V85	Gemiddelde	V85	Gemiddelde	V85
Maandag	26	37	25	36	27	38
Dinsdag	24	34	24	35	24	34
Woensdag	26	37	25	37	27	37
Donderdag	25	36	25	35	26	37
Vrijdag	26	37	26	37	26	37
Zaterdag	23	33	23	31	23	34
Zondag	25	35	24	35	26	36
Werkdag	26	36	25	36	26	37
Weekdag	25	36	25	35	26	36

SNELHEIDSVERTDELING WEEKDAG

	Doorsnede		Ri. Oost		Ri. West	
	%	Cumulatief %	%	Cumulatief %	%	Cumulatief %
< 15 km/u	10,9%	10,9%	10,7%	10,7%	11,0%	11,0%
15 - 20 km/u	17,5%	28,4%	19,2%	29,9%	16,0%	27,0%
20 - 25 km/u	20,6%	49,0%	22,5%	52,4%	18,8%	45,8%
25 - 30 km/u	19,5%	68,4%	18,5%	70,9%	20,4%	66,1%
30 - 35 km/u	14,7%	83,1%	13,3%	84,3%	16,0%	82,1%
35 - 40 km/u	10,9%	94,0%	10,8%	95,1%	10,9%	93,0%
40 - 45 km/u	4,9%	98,9%	4,1%	99,2%	5,6%	98,6%
> 45 km/u	1,1%	100,0%	0,8%	100,0%	1,4%	100,0%

UURVERLOOP SNELHEDEN



SNELHEIDSVERTDELING DOORSNEDE

