

VERKEERSTELLING

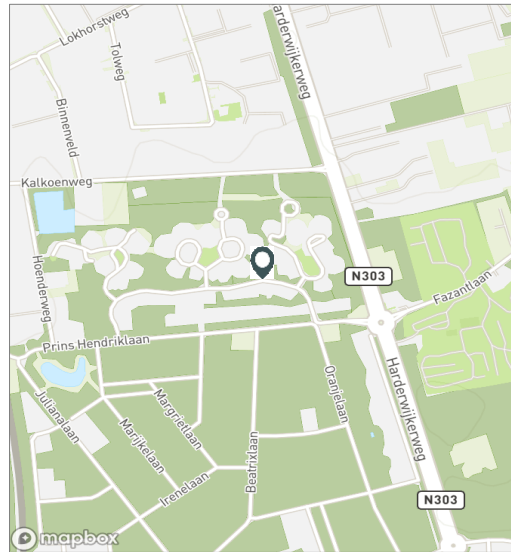
Motorvoertuigen

Meetlocatie

Maximalaan
 Ermelo
 Tussen Alexiahof en Arianehof
 Ri. 1 = Ri. Oost (Arianehof)
 Ri. 2 = Ri. West (Alexiahof)

Meting

Meetperiode: 10 november t/m 25 november 2021
 Methodiek: Telslangen
 In opdracht van: Gemeente Ermelo
 Uitgevoerd door: MetroCount



Voertuigclassificatie

Voertuigclassificatie op basis van ascombinaties
 L = Licht verkeer (2 assen, asafstand < 3,7 m)
 M = Middelzwaar verkeer (2 assen, asafstand > 3,7 m)
 Z = Zwaar verkeer (3 of meer assen)

MAXIMALAAN, ERMELO

Tussen Alexiahof en Arianehof



INTENSITEITEN

	Doorsnede		Ri. Oost		Ri. West			
	Werkdag	Weekdag	Werkdag	Weekdag	Werkdag	Weekdag		
Etmaal (0-24u)	628	100%	585	100%	322	297	306	287
Dag (7-19u)	511	81,4%	480	82,1%	265	247	246	233
Avond (19-23u)	89	14,2%	80	13,7%	39	35	50	45
Nacht (23-7u)	28	4,5%	25	4,3%	18	16	10	9
Ochtendspits (7-9u)	105	16,7%	81	13,9%	80	62	25	20
Avondspits (16-18u)	121	19,2%	108	18,5%	41	38	80	70

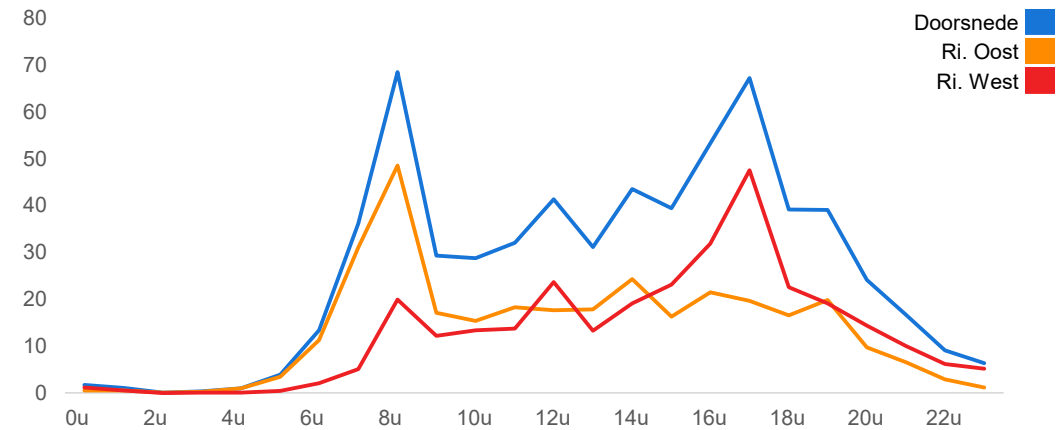
UURCIJFERS

	Doorsnede		Ri. Oost		Ri. West			
	Werkdag	Weekdag	Werkdag	Weekdag	Werkdag	Weekdag		
00:00 - 01:00	2	0,3%	3	0,4%	1	1	1	1
01:00 - 02:00	1	0,2%	1	0,2%	1	0	1	1
02:00 - 03:00	0	0,0%	1	0,1%	0	0	0	0
03:00 - 04:00	0	0,1%	0	0,1%	0	0	0	0
04:00 - 05:00	1	0,2%	1	0,2%	1	1	0	0
05:00 - 06:00	4	0,6%	3	0,5%	3	3	0	0
06:00 - 07:00	13	2,1%	10	1,8%	11	9	2	2
07:00 - 08:00	36	5,8%	27	4,6%	31	23	5	4
08:00 - 09:00	69	10,9%	54	9,3%	49	39	20	16
09:00 - 10:00	29	4,7%	29	5,0%	17	19	12	11
10:00 - 11:00	29	4,6%	33	5,6%	15	17	13	15
11:00 - 12:00	32	5,1%	35	5,9%	18	19	14	16
12:00 - 13:00	41	6,6%	40	6,8%	18	17	24	23
13:00 - 14:00	31	5,0%	34	5,8%	18	19	13	14
14:00 - 15:00	44	6,9%	44	7,6%	24	25	19	20
15:00 - 16:00	40	6,3%	41	7,0%	16	17	23	24
16:00 - 17:00	53	8,5%	49	8,3%	22	19	32	29
17:00 - 18:00	67	10,7%	59	10,1%	20	18	48	41
18:00 - 19:00	39	6,2%	35	6,1%	17	15	23	21
19:00 - 20:00	39	6,2%	35	6,0%	20	17	19	18
20:00 - 21:00	24	3,8%	21	3,7%	10	9	14	13
21:00 - 22:00	17	2,7%	14	2,4%	7	6	10	9
22:00 - 23:00	9	1,4%	9	1,6%	3	3	6	6
23:00 - 24:00	6	1,0%	6	1,0%	1	1	5	5

VOERTUIGVERDELING

	Doorsnede		Ri. Oost		Ri. West			
	Werkdag	Weekdag	Werkdag	Weekdag	Werkdag	Weekdag		
Licht (L)	547	87,2%	511	87,4%	97,6%	97,9%	76,2%	76,6%
Middelzwaar (M)	10	1,5%	8	1,4%	2,0%	1,8%	1,0%	1,0%
Zwaar (Z)	71	11,3%	66	11,2%	0,4%	0,4%	22,8%	22,4%

UURVERLOOP WERKDAG PER RIJRICHTING



ETMAALTOTALEN

	Aantal voertuigen
do 11-nov	677
vr 12-nov	684
za 13-nov	556
zo 14-nov	378
ma 15-nov	555
di 16-nov	605
wo 17-nov	628
do 18-nov	631
vr 19-nov	671
za 20-nov	583
zo 21-nov	390
ma 22-nov	546
di 23-nov	630
wo 24-nov	672

SNELHEID

	Doorsnede	Ri. Oost	Ri. West
Gem. snelheid V85	32	34	31
< 15 km/u	0,7%	0,7%	0,7%
15 - 20 km/u	1,3%	1,1%	1,6%
20 - 25 km/u	6,3%	4,8%	8%
25 - 30 km/u	24%	19,9%	28,2%
30 - 35 km/u	36,1%	34,1%	38,2%
35 - 40 km/u	24,1%	27,5%	20,6%
40 - 45 km/u	5,8%	9,3%	2,1%
> 45 km/u	1,6%	2,6%	0,6%

VERKEERSTELLING

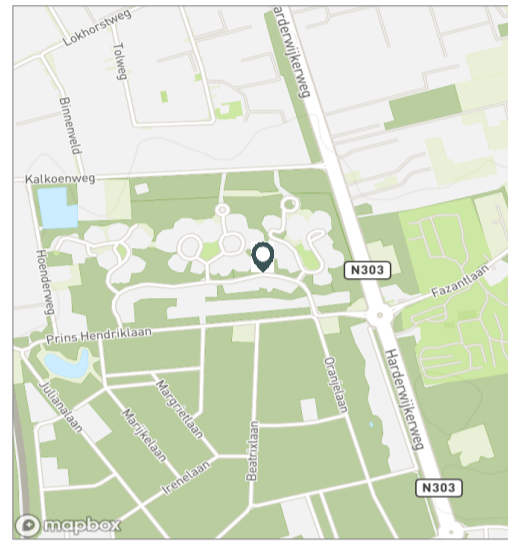
Motorvoertuigen

Meetlocatie

Maximalaan
Ermelo
Tussen Alexiahof en Arianehof
Ri. 1 = Ri. Oost (Arianehof)
Ri. 2 = Ri. West (Alexiahof)

Meting

Meetperiode: 10 november t/m 25 november 2021
Methodiek: Telslangen
In opdracht van: Gemeente Ermelo
Uitgevoerd door: MetroCount



Voertuigclassificatie

Voertuigclassificatie op basis van ascombinaties
L = Licht verkeer (2 assen, asafstand < 3,7 m)
M = Middelzwaar verkeer (2 assen, asafstand > 3,7 m)
Z = Zwaar verkeer (3 of meer assen)

MAXIMALAAN, ERMELO

Tussen Alexiahof en Arianehof



WERKDAG

	Doorsnede				Ri. Oost				Ri. West			
	L	M	Z	Tot	L	M	Z	Tot	L	M	Z	Tot
00:00 - 01:00	2	0	0	2	1	0	0	1	1	0	0	1
01:00 - 02:00	1	0	0	1	1	0	0	1	1	0	0	1
02:00 - 03:00	0	0	0	0	0	0	0	0	0	0	0	0
03:00 - 04:00	0	0	0	0	0	0	0	0	0	0	0	0
04:00 - 05:00	1	0	0	1	1	0	0	1	0	0	0	0
05:00 - 06:00	4	0	0	4	3	0	0	3	0	0	0	0
06:00 - 07:00	13	0	0	13	11	0	0	11	2	0	0	2
07:00 - 08:00	35	0	1	36	31	0	0	31	4	0	1	5
08:00 - 09:00	63	0	5	69	48	0	0	49	15	0	5	20
09:00 - 10:00	27	0	2	29	17	0	0	17	10	0	2	12
10:00 - 11:00	25	1	3	29	15	1	0	15	10	0	3	13
11:00 - 12:00	28	1	3	32	18	1	0	18	10	0	3	14
12:00 - 13:00	35	1	5	41	17	1	0	18	18	0	5	24
13:00 - 14:00	27	1	3	31	17	1	0	18	10	0	3	13
14:00 - 15:00	38	1	5	44	24	1	0	24	14	0	5	19
15:00 - 16:00	34	1	5	40	16	0	0	16	19	0	4	23
16:00 - 17:00	45	1	8	53	21	1	0	22	24	0	8	32
17:00 - 18:00	55	0	12	67	20	0	0	20	36	0	12	48
18:00 - 19:00	35	0	4	39	16	0	0	17	19	0	4	23
19:00 - 20:00	34	0	5	39	20	0	0	20	14	0	5	19
20:00 - 21:00	20	0	4	24	10	0	0	10	10	0	4	14
21:00 - 22:00	15	0	2	17	6	0	0	7	8	0	2	10
22:00 - 23:00	7	0	2	9	3	0	0	3	4	0	2	6
23:00 - 24:00	5	0	1	6	1	0	0	1	4	0	1	5
Etmaal (0-24u)	547	10	71	628	315	6	1	322	233	3	70	306
Dag (7-19u)	446	9	56	511	258	6	1	265	189	3	55	246
Avond (19-23u)	75	1	13	89	39	1	0	39	37	0	13	50
Nacht (23-7u)	26	0	2	28	18	0	0	18	8	0	2	10
Ochtendspits (7-9u)	98	1	6	105	79	0	0	80	19	0	6	25
Avondspits (16-18u)	100	1	20	121	40	1	0	41	60	0	20	80

MAXIMALAAN, ERMELO

Tussen Alexiahof en Arianehof



WEEKDAG

	Doorsnede				Ri. Oost				Ri. West			
	L	M	Z	Tot	L	M	Z	Tot	L	M	Z	Tot
00:00 - 01:00	2	0	0	3	1	0	0	1	1	0	0	1
01:00 - 02:00	1	0	0	1	0	0	0	0	1	0	0	1
02:00 - 03:00	0	0	0	1	0	0	0	0	0	0	0	0
03:00 - 04:00	0	0	0	0	0	0	0	0	0	0	0	0
04:00 - 05:00	1	0	0	1	1	0	0	1	0	0	0	0
05:00 - 06:00	3	0	0	3	3	0	0	3	0	0	0	0
06:00 - 07:00	10	0	0	10	9	0	0	9	2	0	0	2
07:00 - 08:00	26	0	1	27	23	0	0	23	3	0	1	4
08:00 - 09:00	50	0	4	54	38	0	0	39	12	0	4	16
09:00 - 10:00	27	1	2	29	18	0	0	19	8	0	2	11
10:00 - 11:00	29	1	3	33	17	1	0	17	12	0	3	15
11:00 - 12:00	30	1	4	35	18	1	0	19	12	0	3	16
12:00 - 13:00	33	1	5	40	16	1	0	17	17	0	5	23
13:00 - 14:00	29	1	4	34	18	1	0	19	11	0	4	14
14:00 - 15:00	40	1	4	44	24	1	0	25	16	0	4	20
15:00 - 16:00	35	1	5	41	17	0	0	17	19	0	5	24
16:00 - 17:00	41	1	7	49	19	1	0	19	22	0	7	29
17:00 - 18:00	50	0	10	59	18	0	0	18	31	0	10	41
18:00 - 19:00	31	0	4	35	15	0	0	15	17	0	4	21
19:00 - 20:00	30	0	4	35	17	0	0	17	13	0	4	18
20:00 - 21:00	18	0	3	21	9	0	0	9	9	0	3	13
21:00 - 22:00	12	0	1	14	5	0	0	6	7	0	1	9
22:00 - 23:00	8	0	2	9	3	0	0	3	4	0	2	6
23:00 - 24:00	5	0	1	6	1	0	0	1	4	0	1	5
Etmaal (0-24u)	511	8	66	585	291	5	1	297	220	3	64	287
Dag (7-19u)	420	7	53	480	241	5	1	247	179	3	52	233
Avond (19-23u)	68	1	11	80	34	0	0	35	34	0	11	45
Nacht (23-7u)	23	0	2	25	16	0	0	16	7	0	2	9
Ochtendspits (7-9u)	76	0	5	81	62	0	0	62	15	0	5	20
Avondspits (16-18u)	90	1	17	108	37	1	0	38	53	0	17	70

VERKEERSTELLING

Motorvoertuigen

MAXIMALAAN, ERMELO

Tussen Alexiahof en Arianehof

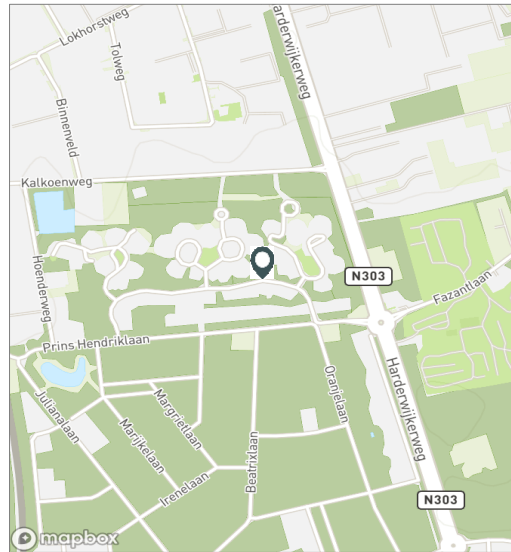


Meetlocatie

Maximalaan
 Ermelo
 Tussen Alexiahof en Arianehof
 Ri. 1 = Ri. Oost (Arianehof)
 Ri. 2 = Ri. West (Alexiahof)

Meting

Meetperiode: 10 november t/m 25 november 2021
 Methodiek: Telslangen
 In opdracht van: Gemeente Ermelo
 Uitgevoerd door: MetroCount



DOORSNEDE

	do 11-11	vr 12-11	za 13-11	zo 14-11	ma 15-11	di 16-11	wo 17-11	do 18-11	vr 19-11	za 20-11	zo 21-11	ma 22-11	di 23-11	wo 24-11
00:00 - 01:00	7	5	5	4	0	2	0	3	3	3	7	0	0	0
01:00 - 02:00	0	0	0	1	0	1	3	1	0	0	3	0	4	0
02:00 - 03:00	0	0	0	4	0	0	0	0	0	0	2	0	0	1
03:00 - 04:00	1	1	1	0	0	0	0	0	1	1	0	0	1	0
04:00 - 05:00	0	2	0	0	2	1	1	0	1	0	4	0	1	1
05:00 - 06:00	5	4	1	0	4	4	2	2	7	1	0	5	3	2
06:00 - 07:00	10	14	3	2	15	12	14	16	10	4	2	15	17	13
07:00 - 08:00	36	29	7	3	40	38	32	35	36	5	3	37	42	40
08:00 - 09:00	74	60	26	10	68	76	63	72	85	28	10	57	68	68
09:00 - 10:00	34	34	34	13	20	31	25	29	33	55	16	27	35	28
10:00 - 11:00	28	38	44	28	27	25	32	22	27	62	34	31	31	25
11:00 - 12:00	26	44	57	18	33	24	27	28	31	61	27	41	32	35
12:00 - 13:00	39	51	39	28	26	30	58	22	60	49	26	23	36	69
13:00 - 14:00	39	33	44	41	32	28	25	21	30	44	30	25	34	45
14:00 - 15:00	50	56	32	41	50	31	37	45	55	54	57	31	43	38
15:00 - 16:00	48	48	61	36	23	33	45	42	47	48	31	35	32	42
16:00 - 17:00	50	52	49	26	47	61	64	62	59	34	40	42	45	52
17:00 - 18:00	72	61	58	35	59	76	61	74	67	40	24	63	70	68
18:00 - 19:00	53	50	27	38	39	30	44	40	26	19	19	42	33	48
19:00 - 20:00	41	34	28	25	26	31	35	55	42	21	24	28	52	46
20:00 - 21:00	28	30	16	9	23	25	28	25	21	21	13	29	20	13
21:00 - 22:00	19	16	5	4	15	27	12	19	8	15	7	6	20	25
22:00 - 23:00	5	13	12	11	3	15	13	11	11	9	7	6	9	6
23:00 - 24:00	12	9	7	1	3	4	7	7	11	9	4	3	2	7
Etmaal (0-24u)	677	684	556	378	555	605	628	631	671	583	390	546	630	672
Dag (7-19u)	549	556	478	317	464	483	513	492	556	499	317	454	501	558
Avond (19-23u)	93	93	61	49	67	98	88	110	82	66	51	69	101	90
Nacht (23-7u)	35	35	17	12	24	24	27	29	33	18	22	23	28	24
Ochtendspits (7-9u)	110	89	33	13	108	114	95	107	121	33	13	94	110	108
Avondspits (16-18u)	122	113	107	61	106	137	125	136	126	74	64	105	115	120
Validatie														

Voertuigclassificatie

Voertuigclassificatie op basis van ascombinaties

L = Licht verkeer (2 assen, asafstand < 3,7 m)

M = Middelzwaar verkeer (2 assen, asafstand > 3,7 m)

Z = Zwaar verkeer (3 of meer assen)

Validatie

■ = Compleet en representatief

■ = Niet representatief

■ = Niet compleet

■ = Feestdag

DOORSNEDE

	do 11-11	vr 12-11	za 13-11	zo 14-11	ma 15-11	di 16-11	wo 17-11	do 18-11	vr 19-11	za 20-11	zo 21-11	ma 22-11	di 23-11	wo 24-11
Ri. Oost	343	354	275	181	284	314	314	320	330	292	191	301	328	344
Ri. West	334	330	281	197	271	291	314	311	341	291	199	245	302	328
Ri. Oost	51%	52%	49%	48%	51%	52%	50%	51%	49%	50%	49%	55%	52%	51%
Ri. West	49%	48%	51%	52%	49%	48%	50%	49%	51%	50%	51%	45%	48%	49%
Licht (L)	596	601	500	344	470	527	561	555	583	500	336	478	540	588
Middelzwaar (M)	12	12	8	0	9	11	8	5	12	8	1	8	6	16
Zwaar (Z)	69	71	48	34	76	67	59	71	76	75	53	60	84	68
% Licht (L)	88,0%	87,9%	89,9%	91,0%	84,7%	87,1%	89,3%	88,0%	86,9%	85,8%	86,2%	87,5%	85,7%	87,5%
% Middelzwaar (M)	1,8%	1,8%	1,4%	0,0%	1,6%	1,8%	1,3%	0,8%	1,8%	1,4%	0,3%	1,5%	1,0%	2,4%
% Zwaar (Z)	10,2%	10,4%	8,6%	9,0%	13,7%	11,1%	9,4%	11,3%	11,3%	12,9%	13,6%	11,0%	13,3%	10,1%

VERKEERSTELLING

Motorvoertuigen

MAXIMALAAN, ERMELO

Tussen Alexiahof en Arianehof

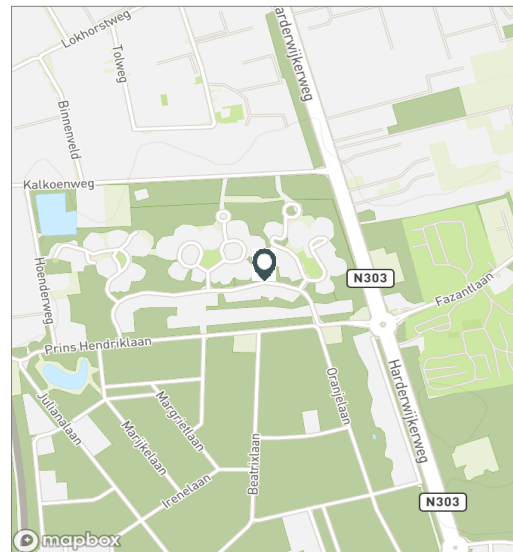


Meetlocatie

Maximalaan
 Ermelo
 Tussen Alexiahof en Arianehof
 Ri. 1 = Ri. Oost (Arianehof)
 Ri. 2 = Ri. West (Alexiahof)

Meting

Meetperiode: 10 november t/m 25 november 2021
 Methodiek: Telslangen
 In opdracht van: Gemeente Ermelo
 Uitgevoerd door: MetroCount



Voertuigclassificatie

Voertuigclassificatie op basis van ascombinaties
 L = Licht verkeer (2 assen, asafstand < 3,7 m)
 M = Middelzwaar verkeer (2 assen, asafstand > 3,7 m)
 Z = Zwaar verkeer (3 of meer assen)

SNELHEDEN WEEKDAG

	Doorsnede		Ri. Oost		Ri. West	
	Gemiddelde	V85	Gemiddelde	V85	Gemiddelde	V85
00:00 - 01:00	32	39	32	40	31	36
01:00 - 02:00	35	43	43	47	31	34
02:00 - 03:00	38	55	46	59	28	38
03:00 - 04:00	35	41	36	41	33	34
04:00 - 05:00	33	38	33	39	34	38
05:00 - 06:00	36	43	37	44	29	36
06:00 - 07:00	35	41	35	41	32	40
07:00 - 08:00	34	40	35	40	32	38
08:00 - 09:00	32	38	33	39	30	36
09:00 - 10:00	33	38	34	39	32	37
10:00 - 11:00	33	39	34	39	31	38
11:00 - 12:00	32	38	33	39	31	37
12:00 - 13:00	32	38	33	39	32	37
13:00 - 14:00	32	39	34	40	31	37
14:00 - 15:00	32	38	34	40	30	35
15:00 - 16:00	32	38	33	39	31	37
16:00 - 17:00	32	38	34	40	31	37
17:00 - 18:00	32	38	33	39	31	37
18:00 - 19:00	32	38	33	39	32	37
19:00 - 20:00	32	38	33	39	31	37
20:00 - 21:00	33	39	34	41	32	38
21:00 - 22:00	32	38	32	40	32	38
22:00 - 23:00	33	38	34	40	33	37
23:00 - 24:00	33	38	33	38	32	38
Gemiddelde	32	38	33	39	31	37

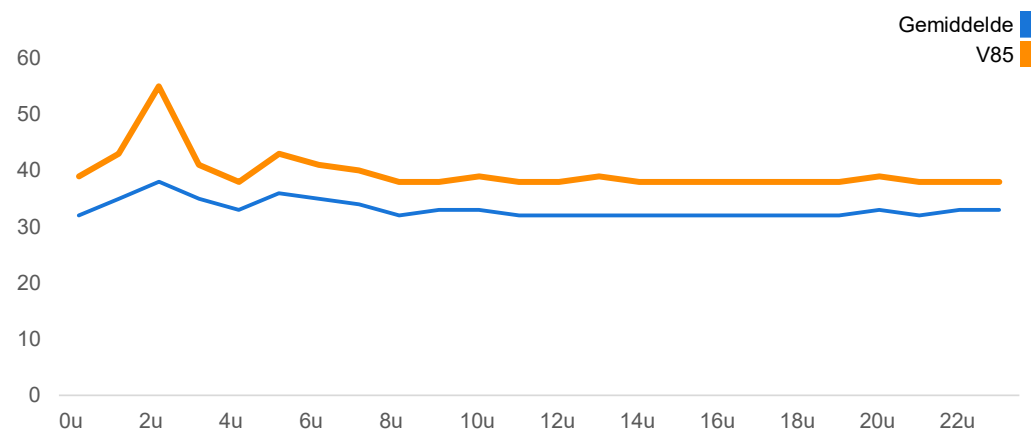
SNELHEDEN PER DAGSOORT

	Doorsnede		Ri. Oost		Ri. West	
	Gemiddelde	V85	Gemiddelde	V85	Gemiddelde	V85
Maandag	32	38	33	39	31	37
Dinsdag	33	38	34	39	31	37
Woensdag	33	39	34	39	32	38
Donderdag	32	38	33	39	31	37
Vrijdag	32	38	33	40	31	37
Zaterdag	33	39	35	40	31	38
Zondag	32	38	33	39	31	36
Werkdag	32	38	33	39	31	37
Weekdag	32	38	34	39	31	37

SNELHEIDSVERTDELING WEEKDAG

	Doorsnede		Ri. Oost		Ri. West	
	%	Cumulatief %	%	Cumulatief %	%	Cumulatief %
< 15 km/u	0,7%	0,7%	0,7%	0,7%	0,7%	0,7%
15 - 20 km/u	1,3%	2,1%	1,1%	1,8%	1,6%	2,3%
20 - 25 km/u	6,3%	8,4%	4,8%	6,6%	8,0%	10,3%
25 - 30 km/u	24,0%	32,4%	19,9%	26,4%	28,2%	38,5%
30 - 35 km/u	36,1%	68,5%	34,1%	60,6%	38,2%	76,7%
35 - 40 km/u	24,1%	92,6%	27,5%	88,1%	20,6%	97,3%
40 - 45 km/u	5,8%	98,4%	9,3%	97,4%	2,1%	99,4%
> 45 km/u	1,6%	100,0%	2,6%	100,0%	0,6%	100,0%

UURVERLOOP SNELHEDEN



SNELHEIDSVERTDELING DOORSNEDE

