

VERKEERSTELLING

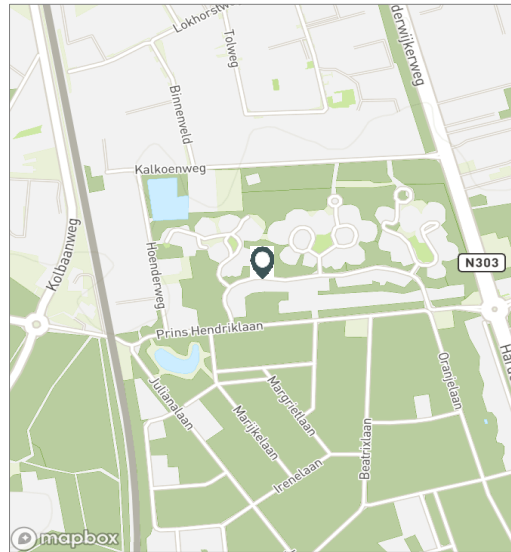
Motorvoertuigen

Meetlocatie

Maximalaan
 Ermelo
 Tussen Amaliahof en Alexiahof
 Ri. 1 = Ri. Oost (Alexiahof)
 Ri. 2 = Ri. West (Amaliahof)

Meting

Meetperiode: 10 november t/m 25 november 2021
 Methodiek: Telslangen
 In opdracht van: Gemeente Ermelo
 Uitgevoerd door: MetroCount



Voertuigclassificatie

Voertuigclassificatie op basis van ascombinaties
 L = Licht verkeer (2 assen, asafstand < 3,7 m)
 M = Middelzwaar verkeer (2 assen, asafstand > 3,7 m)
 Z = Zwaar verkeer (3 of meer assen)

MAXIMALAAN, ERMELO

Tussen Amaliahof en Alexiahof



INTENSITEITEN

	Doorsnede		Ri. Oost		Ri. West			
	Werkdag	Weekdag	Werkdag	Weekdag	Werkdag	Weekdag		
Etmaal (0-24u)	248	100%	231	100%	125	116	123	115
Dag (7-19u)	204	82,0%	191	82,7%	103	96	100	95
Avond (19-23u)	32	13,0%	29	12,5%	14	13	18	16
Nacht (23-7u)	13	5,0%	11	4,9%	8	7	5	4
Ochtendspits (7-9u)	40	16,0%	31	13,3%	30	23	10	7
Avondspits (16-18u)	52	21,1%	46	19,7%	17	15	35	30

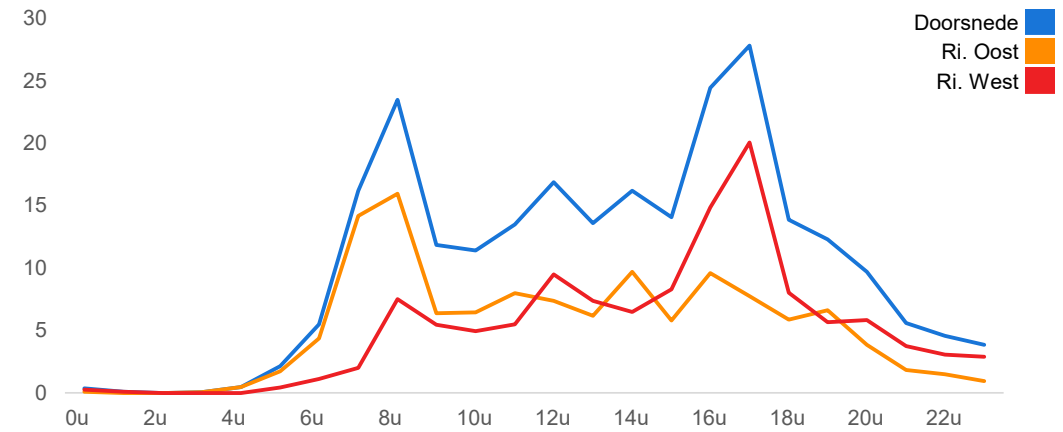
UURCIJFERS

	Doorsnede		Ri. Oost		Ri. West			
	Werkdag	Weekdag	Werkdag	Weekdag	Werkdag	Weekdag		
00:00 - 01:00	0	0,1%	1	0,5%	0	1	0	0
01:00 - 02:00	0	0,0%	0	0,1%	0	0	0	0
02:00 - 03:00	0	0,0%	0	0,1%	0	0	0	0
03:00 - 04:00	0	0,0%	0	0,1%	0	0	0	0
04:00 - 05:00	0	0,2%	0	0,1%	0	0	0	0
05:00 - 06:00	2	0,9%	2	0,7%	2	1	0	0
06:00 - 07:00	6	2,2%	5	1,9%	4	4	1	1
07:00 - 08:00	16	6,5%	12	5,2%	14	11	2	1
08:00 - 09:00	24	9,5%	19	8,1%	16	13	8	6
09:00 - 10:00	12	4,8%	12	5,1%	6	7	5	5
10:00 - 11:00	11	4,6%	12	5,4%	6	7	5	6
11:00 - 12:00	14	5,4%	15	6,3%	8	8	6	7
12:00 - 13:00	17	6,8%	17	7,2%	7	8	10	9
13:00 - 14:00	14	5,5%	15	6,6%	6	7	7	8
14:00 - 15:00	16	6,5%	17	7,2%	10	10	7	7
15:00 - 16:00	14	5,7%	15	6,4%	6	6	8	9
16:00 - 17:00	24	9,9%	21	9,3%	10	8	15	13
17:00 - 18:00	28	11,2%	24	10,4%	8	7	20	17
18:00 - 19:00	14	5,6%	13	5,4%	6	5	8	7
19:00 - 20:00	12	5,0%	12	5,0%	7	6	6	6
20:00 - 21:00	10	3,9%	8	3,6%	4	3	6	5
21:00 - 22:00	6	2,3%	5	2,0%	2	2	4	3
22:00 - 23:00	5	1,8%	4	1,8%	2	2	3	3
23:00 - 24:00	4	1,6%	3	1,4%	1	1	3	2

VOERTUIGVERDELING

	Doorsnede		Ri. Oost		Ri. West			
	Werkdag	Weekdag	Werkdag	Weekdag	Werkdag	Weekdag		
Licht (L)	237	95,6%	221	95,8%	94,4%	94,8%	96,8%	96,9%
Middelzwaar (M)	10	4,1%	9	3,8%	5,3%	4,9%	2,9%	2,7%
Zwaar (Z)	1	0,3%	1	0,3%	0,2%	0,3%	0,4%	0,4%

UURVERLOOP WERKDAG PER RIJRICHTING



ETMAALTOTALEN

	Aantal voertuigen
do 11-nov	271
vr 12-nov	262
za 13-nov	220
zo 14-nov	132
ma 15-nov	212
di 16-nov	245
wo 17-nov	245
do 18-nov	254
vr 19-nov	265
za 20-nov	253
zo 21-nov	145
ma 22-nov	213
di 23-nov	254
wo 24-nov	278

SNELHEID

	Doorsnede	Ri. Oost	Ri. West
Gem. snelheid V85	31	31	30
< 15 km/u	2,1%	2,1%	2,2%
15 - 20 km/u	3,7%	4,1%	3,2%
20 - 25 km/u	9,5%	9,8%	9,2%
25 - 30 km/u	27,9%	25,1%	30,7%
30 - 35 km/u	32,7%	31,8%	33,7%
35 - 40 km/u	18,8%	20,7%	16,9%
40 - 45 km/u	4,4%	5,2%	3,6%
> 45 km/u	0,9%	1,3%	0,6%

VERKEERSTELLING

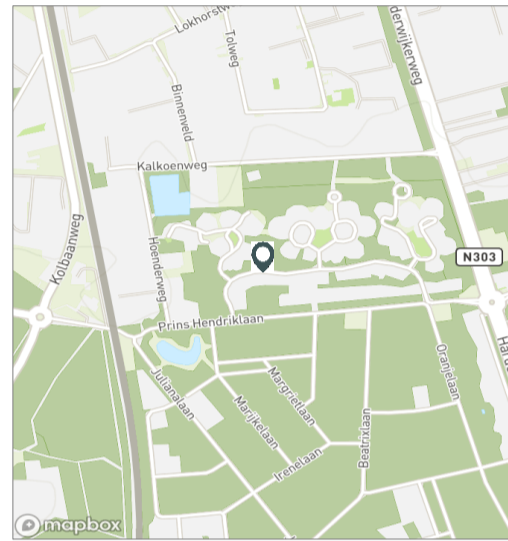
Motorvoertuigen

Meetlocatie

Maximalaan
Ermelo
Tussen Amaliahof en Alexiahof
Ri. 1 = Ri. Oost (Alexiahof)
Ri. 2 = Ri. West (Amaliahof)

Meting

Meetperiode: 10 november t/m 25 november 2021
Methodiek: Telslangen
In opdracht van: Gemeente Ermelo
Uitgevoerd door: MetroCount



Voertuigclassificatie

Voertuigclassificatie op basis van ascombinaties
L = Licht verkeer (2 assen, asafstand < 3,7 m)
M = Middelzwaar verkeer (2 assen, asafstand > 3,7 m)
Z = Zwaar verkeer (3 of meer assen)

MAXIMALAAN, ERMELO

Tussen Amaliahof en Alexiahof



WERKDAG

	Doorsnede				Ri. Oost				Ri. West			
	L	M	Z	Tot	L	M	Z	Tot	L	M	Z	Tot
00:00 - 01:00	0	0	0	0	0	0	0	0	0	0	0	0
01:00 - 02:00	0	0	0	0	0	0	0	0	0	0	0	0
02:00 - 03:00	0	0	0	0	0	0	0	0	0	0	0	0
03:00 - 04:00	0	0	0	0	0	0	0	0	0	0	0	0
04:00 - 05:00	0	0	0	0	0	0	0	0	0	0	0	0
05:00 - 06:00	2	1	0	2	1	1	0	2	0	0	0	0
06:00 - 07:00	5	0	0	6	4	0	0	4	1	0	0	1
07:00 - 08:00	15	1	0	16	13	1	0	14	2	0	0	2
08:00 - 09:00	22	1	0	24	15	1	0	16	7	0	0	8
09:00 - 10:00	12	0	0	12	6	0	0	6	5	0	0	5
10:00 - 11:00	11	1	0	11	6	0	0	6	5	0	0	5
11:00 - 12:00	12	2	0	14	7	1	0	8	5	1	0	6
12:00 - 13:00	15	1	0	17	7	1	0	7	9	1	0	10
13:00 - 14:00	12	1	0	14	5	1	0	6	7	1	0	7
14:00 - 15:00	16	0	0	16	10	0	0	10	6	0	0	7
15:00 - 16:00	14	0	0	14	6	0	0	6	8	0	0	8
16:00 - 17:00	23	1	0	24	9	1	0	10	15	0	0	15
17:00 - 18:00	28	0	0	28	8	0	0	8	20	0	0	20
18:00 - 19:00	14	0	0	14	6	0	0	6	8	0	0	8
19:00 - 20:00	12	0	0	12	7	0	0	7	6	0	0	6
20:00 - 21:00	9	0	0	10	4	0	0	4	6	0	0	6
21:00 - 22:00	5	0	0	6	2	0	0	2	4	0	0	4
22:00 - 23:00	5	0	0	5	2	0	0	2	3	0	0	3
23:00 - 24:00	4	0	0	4	1	0	0	1	3	0	0	3
Etmaal (0-24u)	237	10	1	248	118	7	0	125	119	4	0	123
Dag (7-19u)	194	9	1	204	97	6	0	103	96	3	0	100
Avond (19-23u)	32	1	0	32	13	0	0	14	18	0	0	18
Nacht (23-7u)	12	1	0	13	7	1	0	8	5	0	0	5
Ochtendspits (7-9u)	38	2	0	40	29	2	0	30	9	0	0	10
Avondspits (16-18u)	51	1	0	52	17	1	0	17	35	0	0	35

MAXIMALAAN, ERMELO

Tussen Amaliahof en Alexiahof



WEEKDAG

	Doorsnede				Ri. Oost				Ri. West			
	L	M	Z	Tot	L	M	Z	Tot	L	M	Z	Tot
00:00 - 01:00	1	0	0	1	1	0	0	1	0	0	0	0
01:00 - 02:00	0	0	0	0	0	0	0	0	0	0	0	0
02:00 - 03:00	0	0	0	0	0	0	0	0	0	0	0	0
03:00 - 04:00	0	0	0	0	0	0	0	0	0	0	0	0
04:00 - 05:00	0	0	0	0	0	0	0	0	0	0	0	0
05:00 - 06:00	1	0	0	2	1	0	0	1	0	0	0	0
06:00 - 07:00	4	0	0	5	3	0	0	4	1	0	0	1
07:00 - 08:00	11	1	0	12	10	1	0	11	1	0	0	1
08:00 - 09:00	18	1	0	19	12	1	0	13	6	0	0	6
09:00 - 10:00	11	0	0	12	7	0	0	7	5	0	0	5
10:00 - 11:00	12	1	0	12	6	0	0	7	6	0	0	6
11:00 - 12:00	13	2	0	15	7	1	0	8	6	1	0	7
12:00 - 13:00	15	1	0	17	7	1	0	8	9	1	0	9
13:00 - 14:00	14	1	0	15	6	1	0	7	8	1	0	8
14:00 - 15:00	16	0	0	17	9	0	0	10	7	0	0	7
15:00 - 16:00	15	0	0	15	6	0	0	6	9	0	0	9
16:00 - 17:00	20	1	0	21	8	1	0	8	13	0	0	13
17:00 - 18:00	24	0	0	24	7	0	0	7	17	0	0	17
18:00 - 19:00	12	0	0	13	5	0	0	5	7	0	0	7
19:00 - 20:00	12	0	0	12	6	0	0	6	6	0	0	6
20:00 - 21:00	8	0	0	8	3	0	0	3	5	0	0	5
21:00 - 22:00	5	0	0	5	2	0	0	2	3	0	0	3
22:00 - 23:00	4	0	0	4	2	0	0	2	3	0	0	3
23:00 - 24:00	3	0	0	3	1	0	0	1	2	0	0	2
Etmaal (0-24u)	221	9	1	231	110	6	0	116	112	3	0	115
Dag (7-19u)	182	8	1	191	91	5	0	96	91	3	0	95
Avond (19-23u)	28	0	0	29	12	0	0	13	16	0	0	16
Nacht (23-7u)	11	0	0	11	6	0	0	7	4	0	0	4
Ochtendspits (7-9u)	29	1	0	31	22	1	0	23	7	0	0	7
Avondspits (16-18u)	44	1	0	46	15	1	0	15	30	0	0	30

VERKEERSTELLING

Motorvoertuigen

MAXIMALAAN, ERMELO

Tussen Amaliahof en Alexiahof

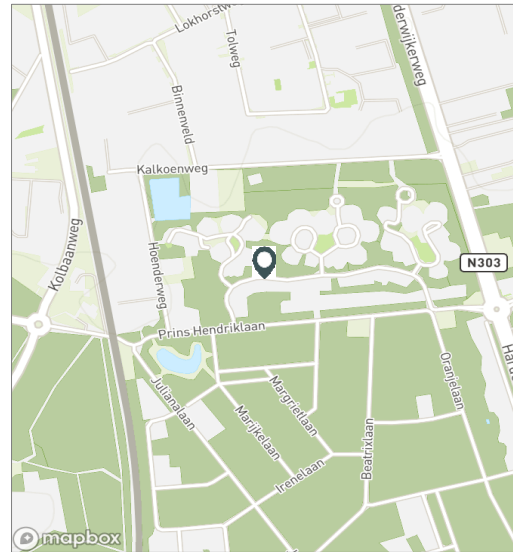


Meetlocatie

Maximalaan
 Ermelo
 Tussen Amaliahof en Alexiahof
 Ri. 1 = Ri. Oost (Alexiahof)
 Ri. 2 = Ri. West (Amaliahof)

Meting

Meetperiode: 10 november t/m 25 november 2021
 Methodiek: Telslangen
 In opdracht van: Gemeente Ermelo
 Uitgevoerd door: MetroCount



Voertuigclassificatie

Voertuigclassificatie op basis van ascombinaties

L = Licht verkeer (2 assen, asafstand < 3,7 m)

M = Middelzwaar verkeer (2 assen, asafstand > 3,7 m)

Z = Zwaar verkeer (3 of meer assen)

Validatie

■ = Compleet en representatief

■ = Niet representatief

■ = Niet compleet

■ = Feestdag

DOORSNEDE

	do	vr	za	zo	ma	di	wo	do	vr	za	zo	ma	di	wo
	11-11	12-11	13-11	14-11	15-11	16-11	17-11	18-11	19-11	20-11	21-11	22-11	23-11	24-11
00:00 - 01:00	1	2	3	2	0	0	0	0	1	2	4	0	0	0
01:00 - 02:00	0	1	0	1	0	0	0	0	0	0	1	0	0	0
02:00 - 03:00	0	0	0	1	0	0	0	0	0	0	1	0	0	0
03:00 - 04:00	1	0	0	0	0	0	0	0	0	1	0	0	0	0
04:00 - 05:00	0	1	0	0	1	0	0	0	1	0	0	0	1	0
05:00 - 06:00	3	2	0	0	3	2	1	1	6	0	0	2	1	0
06:00 - 07:00	4	8	3	2	5	5	7	7	4	2	1	7	6	3
07:00 - 08:00	15	13	1	1	16	19	15	20	13	3	2	15	17	22
08:00 - 09:00	23	22	10	3	21	30	19	35	28	11	3	15	28	18
09:00 - 10:00	14	16	9	3	8	8	10	14	8	31	4	9	18	13
10:00 - 11:00	17	15	12	11	10	7	10	10	9	26	10	19	9	8
11:00 - 12:00	10	11	21	6	14	9	10	11	14	28	13	17	18	21
12:00 - 13:00	12	20	22	11	11	14	25	7	25	24	8	10	12	33
13:00 - 14:00	13	16	26	14	9	10	5	12	15	20	16	14	18	24
14:00 - 15:00	18	18	18	12	12	16	21	17	23	24	17	5	13	19
15:00 - 16:00	19	16	22	15	9	12	13	14	16	13	16	13	13	16
16:00 - 17:00	25	18	15	11	23	30	35	27	29	14	16	21	17	24
17:00 - 18:00	25	29	20	8	25	34	25	32	26	21	10	27	27	28
18:00 - 19:00	13	14	5	11	15	10	12	14	15	12	8	18	16	12
19:00 - 20:00	19	9	11	12	11	10	13	14	13	8	8	5	18	13
20:00 - 21:00	17	10	9	3	5	13	14	7	8	1	5	10	9	9
21:00 - 22:00	10	7	4	1	7	9	1	3	1	5	0	2	9	6
22:00 - 23:00	5	6	6	4	4	5	3	8	4	3	1	2	3	6
23:00 - 24:00	7	8	3	0	3	2	6	1	6	4	1	2	1	3
Etmaal (0-24u)	271	262	220	132	212	245	245	254	265	253	145	213	254	278
Dag (7-19u)	204	208	181	106	173	199	200	213	221	227	123	183	206	238
Avond (19-23u)	51	32	30	20	27	37	31	32	26	17	14	19	39	34
Nacht (23-7u)	16	22	9	6	12	9	14	9	18	9	8	11	9	6
Ochtendspits (7-9u)	38	35	11	4	37	49	34	55	41	14	5	30	45	40
Avondspits (16-18u)	50	47	35	19	48	64	60	59	55	35	26	48	44	52
Validatie														

DOORSNEDE

	do	vr	za	zo	ma	di	wo	do	vr	za	zo	ma	di	wo
	11-11	12-11	13-11	14-11	15-11	16-11	17-11	18-11	19-11	20-11	21-11	22-11	23-11	24-11
Ri. Oost	137	133	107	64	106	124	126	125	136	127	71	107	125	139
Ri. West	134	129	113	68	106	121	119	129	129	126	74	106	129	139
Ri. Oost	51%	51%	49%	48%	50%	51%	51%	49%	51%	50%	49%	50%	49%	50%
Ri. West	49%	49%	51%	52%	50%	49%	49%	51%	49%	50%	51%	50%	51%	50%
Licht (L)	258	254	211	131	195	234	237	245	256	243	140	201	243	267
Middelzwaar (M)	13	7	9	1	15	11	8	9	9	7	5	10	11	9
Zwaar (Z)	0	1	0	0	2	0	0	0	0	3	0	2	0	2
% Licht (L)	95,2%	96,9%	95,9%	99,2%	92,0%	95,5%	96,7%	96,5%	96,6%	96,0%	96,6%	94,4%	95,7%	96,0%
% Middelzwaar (M)	4,8%	2,7%	4,1%	0,8%	7,1%	4,5%	3,3%	3,5%	3,4%	2,8%	3,4%	4,7%	4,3%	3,2%
% Zwaar (Z)	0,0%	0,4%	0,0%	0,0%	0,9%	0,0%	0,0%	0,0%	0,0%	1,2%	0,0%	0,9%	0,0%	0,7%

VERKEERSTELLING

Motorvoertuigen

MAXIMALAAN, ERMELO

Tussen Amaliahof en Alexiahof

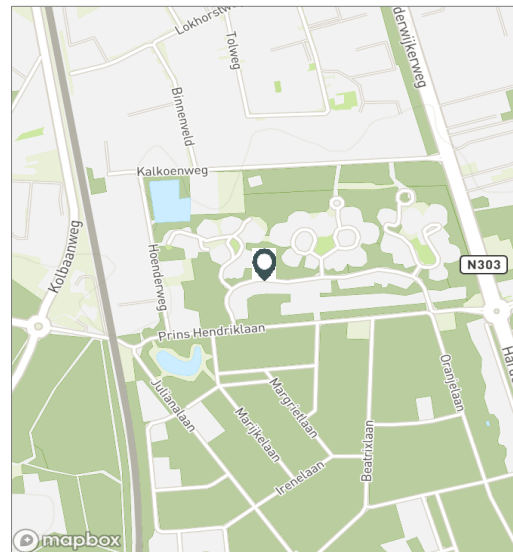


Meetlocatie

Maximalaan
 Ermelo
 Tussen Amaliahof en Alexiahof
 Ri. 1 = Ri. Oost (Alexiahof)
 Ri. 2 = Ri. West (Amaliahof)

Meting

Meetperiode: 10 november t/m 25 november 2021
 Methodiek: Telslangen
 In opdracht van: Gemeente Ermelo
 Uitgevoerd door: MetroCount



Voertuigclassificatie

Voertuigclassificatie op basis van ascombinaties
 L = Licht verkeer (2 assen, asafstand < 3,7 m)
 M = Middelzwaar verkeer (2 assen, asafstand > 3,7 m)
 Z = Zwaar verkeer (3 of meer assen)

SNELHEDEN WEEKDAG

	Doorsnede		Ri. Oost		Ri. West	
	Gemiddelde	V85	Gemiddelde	V85	Gemiddelde	V85
00:00 - 01:00	28	33	29	33	25	35
01:00 - 02:00	34	43	-	-	34	43
02:00 - 03:00	35	39	38	39	33	34
03:00 - 04:00	35	39	35	39	-	-
04:00 - 05:00	34	38	34	38	-	-
05:00 - 06:00	33	42	38	44	17	36
06:00 - 07:00	32	41	34	41	23	39
07:00 - 08:00	31	38	32	38	28	36
08:00 - 09:00	29	37	29	37	30	37
09:00 - 10:00	31	38	32	38	31	37
10:00 - 11:00	31	38	32	39	31	38
11:00 - 12:00	30	37	31	38	29	36
12:00 - 13:00	31	37	31	37	31	38
13:00 - 14:00	31	38	31	38	30	37
14:00 - 15:00	30	37	31	37	29	35
15:00 - 16:00	30	36	30	36	30	36
16:00 - 17:00	30	36	30	37	30	36
17:00 - 18:00	31	36	30	37	31	36
18:00 - 19:00	32	38	31	38	32	38
19:00 - 20:00	31	38	31	39	31	37
20:00 - 21:00	30	38	30	38	30	38
21:00 - 22:00	32	37	32	38	31	36
22:00 - 23:00	29	36	29	35	30	37
23:00 - 24:00	31	37	30	36	32	37
Gemiddelde	31	38	31	38	30	37

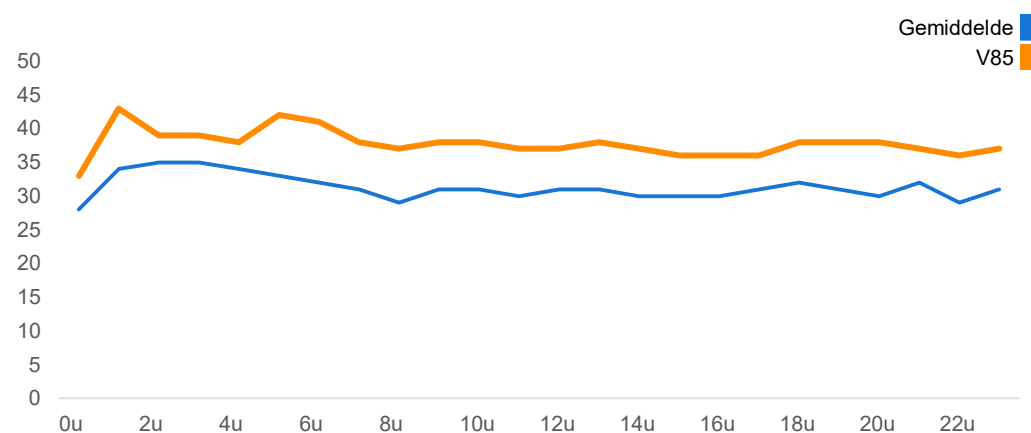
SNELHEDEN PER DAGSOORT

	Doorsnede		Ri. Oost		Ri. West	
	Gemiddelde	V85	Gemiddelde	V85	Gemiddelde	V85
Maandag	30	37	29	37	30	37
Dinsdag	31	38	32	38	31	37
Woensdag	31	38	31	38	31	37
Donderdag	31	37	31	38	30	36
Vrijdag	31	37	31	38	31	37
Zaterdag	31	37	31	37	30	37
Zondag	31	37	31	38	30	36
Werkdag	31	38	31	38	30	37
Weekdag	31	37	31	38	30	37

SNELHEIDSVERTDELING WEEKDAG

	Doorsnede		Ri. Oost		Ri. West	
	%	Cumulatief %	%	Cumulatief %	%	Cumulatief %
< 15 km/u	2,1%	2,1%	2,1%	2,1%	2,2%	2,2%
15 - 20 km/u	3,7%	5,8%	4,1%	6,2%	3,2%	5,4%
20 - 25 km/u	9,5%	15,3%	9,8%	15,9%	9,2%	14,6%
25 - 30 km/u	27,9%	43,2%	25,1%	41,0%	30,7%	45,3%
30 - 35 km/u	32,7%	75,9%	31,8%	72,9%	33,7%	78,9%
35 - 40 km/u	18,8%	94,7%	20,7%	93,6%	16,9%	95,8%
40 - 45 km/u	4,4%	99,1%	5,2%	98,7%	3,6%	99,4%
> 45 km/u	0,9%	100,0%	1,3%	100,0%	0,6%	100,0%

UURVERLOOP SNELHEDEN



SNELHEIDSVERTDELING DOORSNEDE

