

VERKEERSTELLING

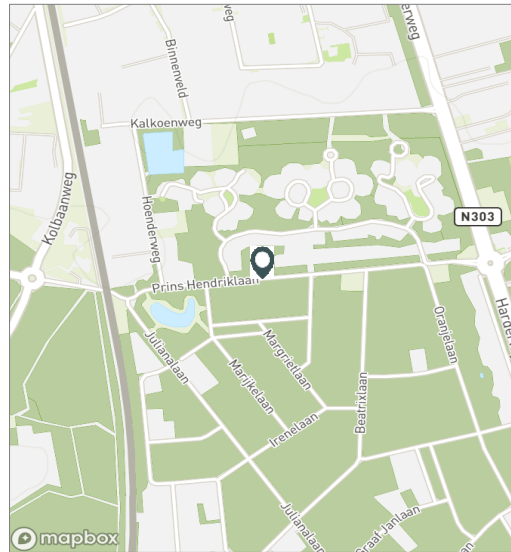
Motorvoertuigen

Meetlocatie

Prins Hendrikklaan
 Ermelo
 Tussen Maximalaan en Regentesselaan
 Ri. 1 = Ri. Oost (Regentesselaan)
 Ri. 2 = Ri. West (Maximalaan)

Meting

Meetperiode: 10 november t/m 25 november 2021
 Methodiek: Telslangen
 In opdracht van: Gemeente Ermelo
 Uitgevoerd door: MetroCount



Voertuigclassificatie

Voertuigclassificatie op basis van ascombinaties
 L = Licht verkeer (2 assen, asafstand < 3,7 m)
 M = Middelzwaar verkeer (2 assen, asafstand > 3,7 m)
 Z = Zwaar verkeer (3 of meer assen)

PRINS HENDRIKLAAN, ERMELO

Tussen Maximalaan en Regentesselaan



INTENSITEITEN

	Doorsnede		Ri. Oost		Ri. West			
	Werkdag	Weekdag	Werkdag	Weekdag	Werkdag	Weekdag		
Etmaal (0-24u)	107	100%	96	100%	54	48	53	47
Dag (7-19u)	97	90,7%	87	90,6%	49	43	48	43
Avond (19-23u)	6	5,3%	5	5,5%	3	3	2	2
Nacht (23-7u)	4	4,0%	4	4,0%	2	2	2	2
Ochtendspits (7-9u)	13	12,6%	10	10,5%	8	6	5	4
Avondspits (16-18u)	18	16,6%	15	15,9%	8	7	10	8

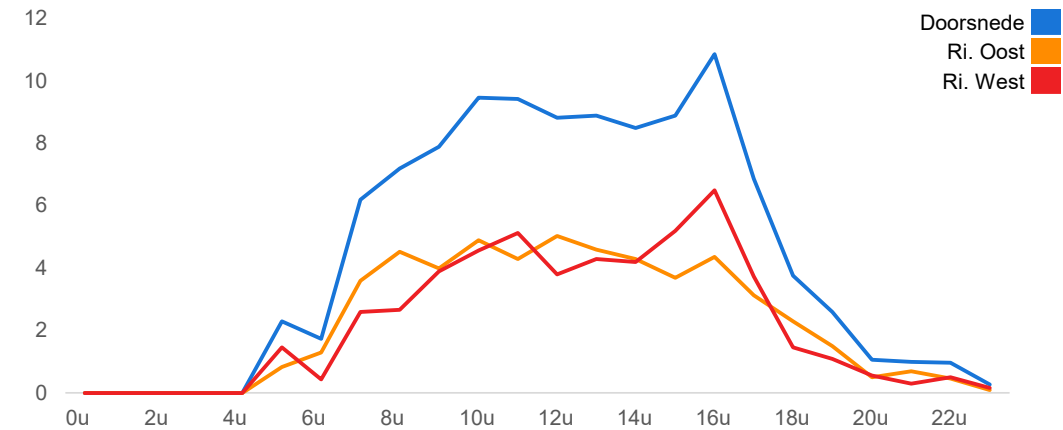
UURCIJFERS

	Doorsnede		Ri. Oost		Ri. West			
	Werkdag	Weekdag	Werkdag	Weekdag	Werkdag	Weekdag		
00:00 - 01:00	0	0,0%	0	0,3%	0	0	0	0
01:00 - 02:00	0	0,0%	0	0,0%	0	0	0	0
02:00 - 03:00	0	0,0%	0	0,0%	0	0	0	0
03:00 - 04:00	0	0,0%	0	0,0%	0	0	0	0
04:00 - 05:00	0	0,0%	0	0,0%	0	0	0	0
05:00 - 06:00	2	2,2%	2	1,8%	1	1	1	1
06:00 - 07:00	2	1,6%	1	1,5%	1	1	0	0
07:00 - 08:00	6	5,8%	5	4,7%	4	3	3	2
08:00 - 09:00	7	6,7%	6	5,8%	5	3	3	2
09:00 - 10:00	8	7,4%	7	6,9%	4	3	4	3
10:00 - 11:00	9	8,9%	8	8,6%	5	4	5	4
11:00 - 12:00	9	8,8%	9	9,6%	4	4	5	5
12:00 - 13:00	9	8,3%	8	8,7%	5	5	4	4
13:00 - 14:00	9	8,3%	9	9,1%	5	4	4	4
14:00 - 15:00	9	8,0%	8	8,6%	4	4	4	4
15:00 - 16:00	9	8,3%	9	9,3%	4	4	5	5
16:00 - 17:00	11	10,2%	9	9,3%	4	4	7	5
17:00 - 18:00	7	6,4%	6	6,5%	3	3	4	3
18:00 - 19:00	4	3,5%	3	3,5%	2	2	1	1
19:00 - 20:00	3	2,4%	3	2,6%	2	2	1	1
20:00 - 21:00	1	1,0%	1	1,2%	1	1	1	1
21:00 - 22:00	1	0,9%	1	0,7%	1	1	0	0
22:00 - 23:00	1	0,9%	1	0,9%	0	0	1	0
23:00 - 24:00	0	0,2%	0	0,3%	0	0	0	0

VOERTUIGVERDELING

	Doorsnede		Ri. Oost		Ri. West			
	Werkdag	Weekdag	Werkdag	Weekdag	Werkdag	Weekdag		
Licht (L)	93	87,3%	85	89,2%	85,0%	87,1%	89,5%	91,3%
Middelzwaar (M)	10	9,5%	8	8,2%	11,6%	10,2%	7,3%	6,2%
Zwaar (Z)	4	3,3%	3	2,6%	3,4%	2,7%	3,2%	2,5%

UURVERLOOP WERKDAG PER RIJRICHTING



ETMAALTOTALEN

	Aantal voertuigen
do 11-nov	100
vr 12-nov	126
za 13-nov	56
zo 14-nov	63
ma 15-nov	103
di 16-nov	110
wo 17-nov	111
do 18-nov	97
vr 19-nov	114
za 20-nov	82
zo 21-nov	70
ma 22-nov	99
di 23-nov	86
wo 24-nov	113

SNELHEID

	Doorsnede	Ri. Oost	Ri. West
Gem. snelheid V85	24	24	23
< 15 km/u	11%	9,8%	12,2%
15 - 20 km/u	18,5%	19,5%	17,5%
20 - 25 km/u	27,3%	27,2%	27,3%
25 - 30 km/u	23,4%	23,3%	23,5%
30 - 35 km/u	13,5%	12,8%	14,1%
35 - 40 km/u	5,1%	5,9%	4,3%
40 - 45 km/u	1,1%	1,3%	0,9%
> 45 km/u	0,3%	0,3%	0,3%

VERKEERSTELLING

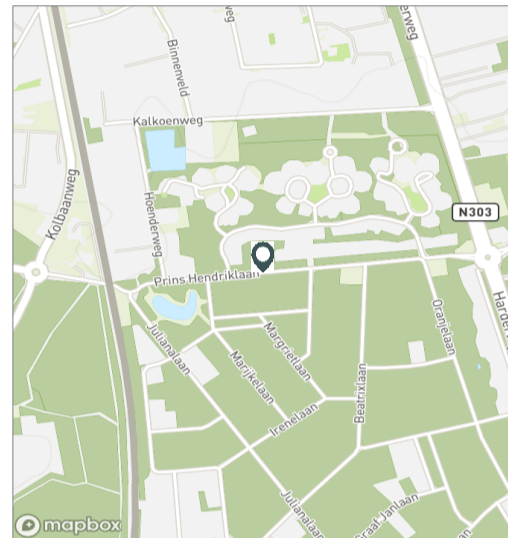
Motorvoertuigen

Meetlocatie

Prins Hendriklaan
Ermelo
Tussen Maximalaan en Regentesselaan
Ri. 1 = Ri. Oost (Regentesselaan)
Ri. 2 = Ri. West (Maximalaan)

Meting

Meetperiode: 10 november t/m 25 november 2021
Methodiek: Telslangen
In opdracht van: Gemeente Ermelo
Uitgevoerd door: MetroCount



Voertuigclassificatie

Voertuigclassificatie op basis van ascombinaties
L = Licht verkeer (2 assen, asafstand < 3,7 m)
M = Middelzwaar verkeer (2 assen, asafstand > 3,7 m)
Z = Zwaar verkeer (3 of meer assen)

PRINS HENDRIKLAAN, ERMELO

Tussen Maximalaan en Regentesselaan



WERKDAG

	Doorsnede				Ri. Oost				Ri. West			
	L	M	Z	Tot	L	M	Z	Tot	L	M	Z	Tot
00:00 - 01:00	0	0	0	0	0	0	0	0	0	0	0	0
01:00 - 02:00	0	0	0	0	0	0	0	0	0	0	0	0
02:00 - 03:00	0	0	0	0	0	0	0	0	0	0	0	0
03:00 - 04:00	0	0	0	0	0	0	0	0	0	0	0	0
04:00 - 05:00	0	0	0	0	0	0	0	0	0	0	0	0
05:00 - 06:00	2	0	0	2	1	0	0	1	1	0	0	1
06:00 - 07:00	2	0	0	2	1	0	0	1	0	0	0	0
07:00 - 08:00	5	1	0	6	2	1	0	4	3	0	0	3
08:00 - 09:00	6	1	1	7	3	1	1	5	2	0	0	3
09:00 - 10:00	7	1	0	8	3	0	0	4	4	0	0	4
10:00 - 11:00	8	1	0	9	4	1	0	5	4	1	0	5
11:00 - 12:00	8	1	0	9	4	1	0	4	4	1	0	5
12:00 - 13:00	7	2	0	9	4	1	0	5	3	1	0	4
13:00 - 14:00	8	1	0	9	4	1	0	5	4	0	0	4
14:00 - 15:00	8	1	0	9	4	0	0	4	4	0	0	4
15:00 - 16:00	8	0	0	9	4	0	0	4	5	0	0	5
16:00 - 17:00	9	1	1	11	4	0	0	4	5	0	1	7
17:00 - 18:00	7	0	0	7	3	0	0	3	4	0	0	4
18:00 - 19:00	3	0	0	4	2	0	0	2	1	0	0	1
19:00 - 20:00	3	0	0	3	2	0	0	2	1	0	0	1
20:00 - 21:00	1	0	0	1	1	0	0	1	1	0	0	1
21:00 - 22:00	1	0	0	1	1	0	0	1	0	0	0	0
22:00 - 23:00	1	0	0	1	0	0	0	0	1	0	0	1
23:00 - 24:00	0	0	0	0	0	0	0	0	0	0	0	0
Etmaal (0-24u)	93	10	4	107	46	6	2	54	47	4	2	53
Dag (7-19u)	83	10	4	97	41	6	2	49	43	4	2	48
Avond (19-23u)	6	0	0	6	3	0	0	3	2	0	0	2
Nacht (23-7u)	4	0	0	4	2	0	0	2	2	0	0	2
Ochtendspits (7-9u)	11	2	1	13	6	2	1	8	5	0	0	5
Avondspits (16-18u)	16	1	1	18	7	0	0	8	9	0	1	10

PRINS HENDRIKLAAN, ERMELO

Tussen Maximalaan en Regentesselaan



WEEKDAG

	Doorsnede				Ri. Oost				Ri. West			
	L	M	Z	Tot	L	M	Z	Tot	L	M	Z	Tot
00:00 - 01:00	0	0	0	0	0	0	0	0	0	0	0	0
01:00 - 02:00	0	0	0	0	0	0	0	0	0	0	0	0
02:00 - 03:00	0	0	0	0	0	0	0	0	0	0	0	0
03:00 - 04:00	0	0	0	0	0	0	0	0	0	0	0	0
04:00 - 05:00	0	0	0	0	0	0	0	0	0	0	0	0
05:00 - 06:00	2	0	0	2	1	0	0	1	1	0	0	1
06:00 - 07:00	1	0	0	1	1	0	0	1	0	0	0	0
07:00 - 08:00	4	1	0	5	2	1	0	3	2	0	0	2
08:00 - 09:00	4	1	0	6	2	0	0	3	2	0	0	2
09:00 - 10:00	6	1	0	7	3	0	0	3	3	0	0	3
10:00 - 11:00	7	1	0	8	3	1	0	4	4	0	0	4
11:00 - 12:00	8	1	0	9	4	1	0	4	4	1	0	5
12:00 - 13:00	7	1	0	8	4	1	0	5	3	1	0	4
13:00 - 14:00	8	1	0	9	4	1	0	4	4	0	0	4
14:00 - 15:00	8	1	0	8	4	0	0	4	4	0	0	4
15:00 - 16:00	8	0	0	9	4	0	0	4	4	0	0	5
16:00 - 17:00	8	0	1	9	4	0	0	4	4	0	1	5
17:00 - 18:00	6	0	0	6	3	0	0	3	3	0	0	3
18:00 - 19:00	3	0	0	3	2	0	0	2	1	0	0	1
19:00 - 20:00	3	0	0	3	2	0	0	2	1	0	0	1
20:00 - 21:00	1	0	0	1	1	0	0	1	1	0	0	1
21:00 - 22:00	1	0	0	1	1	0	0	1	0	0	0	0
22:00 - 23:00	1	0	0	1	0	0	0	0	0	0	0	0
23:00 - 24:00	0	0	0	0	0	0	0	0	0	0	0	0
Etmaal (0-24u)	85	8	3	96	42	5	1	48	43	3	1	47
Dag (7-19u)	76	8	3	87	37	5	1	43	39	3	1	43
Avond (19-23u)	5	0	0	5	3	0	0	3	2	0	0	2
Nacht (23-7u)	4	0	0	4	2	0	0	2	2	0	0	2
Ochtendspits (7-9u)	8	1	1	10	4	1	1	6	4	0	0	4
Avondspits (16-18u)	14	1	1	15	7	0	0	7	7	0	1	8

VERKEERSTELLING

Motorvoertuigen

PRINS HENDRIKLAAN, ERMELO

Tussen Maximalaan en Regentesselaan

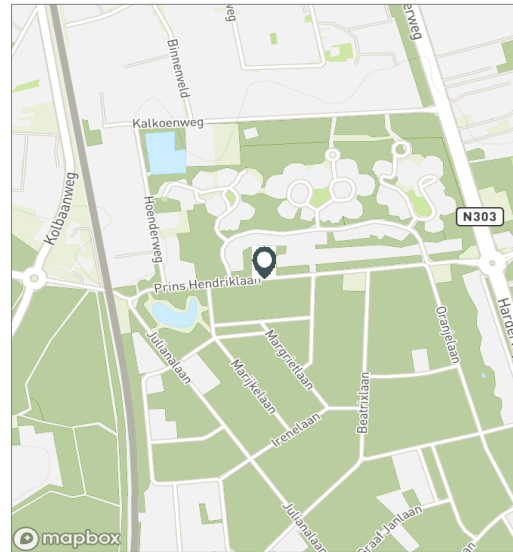


Meetlocatie

Prins Hendriklaan
 Ermelo
 Tussen Maximalaan en Regentesselaan
 Ri. 1 = Ri. Oost (Regentesselaan)
 Ri. 2 = Ri. West (Maximalaan)

Meting

Meetperiode: 10 november t/m 25 november 2021
 Methodiek: Telslangen
 In opdracht van: Gemeente Ermelo
 Uitgevoerd door: MetroCount



Voertuigclassificatie

Voertuigclassificatie op basis van ascombinaties

L = Licht verkeer (2 assen, asafstand < 3,7 m)

M = Middelzwaar verkeer (2 assen, asafstand > 3,7 m)

Z = Zwaar verkeer (3 of meer assen)

Validatie

■ = Compleet en representatief

■ = Niet representatief

■ = Niet compleet

■ = Feestdag

DOORSNEDE

	do 11-11	vr 12-11	za 13-11	zo 14-11	ma 15-11	di 16-11	wo 17-11	do 18-11	vr 19-11	za 20-11	zo 21-11	ma 22-11	di 23-11	wo 24-11
00:00 - 01:00	0	0	0	0	0	0	0	0	0	0	4	0	0	0
01:00 - 02:00	0	0	0	0	0	0	0	0	0	0	0	0	0	0
02:00 - 03:00	0	0	0	0	0	0	0	0	0	0	0	0	0	0
03:00 - 04:00	0	0	0	0	0	0	0	0	0	0	0	0	0	0
04:00 - 05:00	0	0	0	0	0	0	0	0	0	0	0	0	0	0
05:00 - 06:00	2	3	1	0	3	3	4	3	0	0	0	2	2	2
06:00 - 07:00	3	0	1	0	0	0	1	0	6	2	0	4	0	3
07:00 - 08:00	8	8	1	0	6	9	1	12	2	0	0	7	6	3
08:00 - 09:00	7	9	0	0	12	5	3	6	6	4	1	8	6	7
09:00 - 10:00	5	13	2	2	8	9	4	5	4	7	2	11	12	6
10:00 - 11:00	11	10	3	7	11	10	8	8	11	4	7	6	8	12
11:00 - 12:00	6	8	8	7	14	9	20	11	7	11	8	8	6	7
12:00 - 13:00	5	9	3	5	10	3	10	5	11	8	12	15	6	7
13:00 - 14:00	8	9	3	9	6	8	14	11	8	15	6	9	9	7
14:00 - 15:00	8	13	6	5	5	7	9	7	8	10	9	7	10	11
15:00 - 16:00	11	7	9	12	9	10	16	5	8	8	6	7	4	12
16:00 - 17:00	13	16	2	4	10	9	10	7	16	5	5	7	6	16
17:00 - 18:00	6	7	8	4	2	10	4	5	16	2	5	4	4	11
18:00 - 19:00	2	4	6	0	5	5	5	4	5	1	2	1	3	4
19:00 - 20:00	3	3	0	6	1	4	1	4	4	1	2	3	0	2
20:00 - 21:00	0	1	3	0	1	3	1	2	0	2	0	0	1	2
21:00 - 22:00	2	0	0	0	0	1	0	2	2	0	0	0	3	0
22:00 - 23:00	0	4	0	2	0	5	0	0	0	0	1	0	0	1
23:00 - 24:00	0	2	0	0	0	0	0	0	0	2	0	0	0	0
Etmaal (0-24u)	100	126	56	63	103	110	111	97	114	82	70	99	86	113
Dag (7-19u)	90	113	51	55	98	94	104	86	102	75	63	90	80	103
Avond (19-23u)	5	8	3	8	2	13	2	8	6	3	3	3	4	5
Nacht (23-7u)	5	5	2	0	3	3	5	3	6	4	4	6	2	5
Ochtendspits (7-9u)	15	17	1	0	18	14	4	18	8	4	1	15	12	10
Avondspits (16-18u)	19	23	10	8	12	19	14	12	32	7	10	11	10	27
Validatie														

DOORSNEDE

	do 11-11	vr 12-11	za 13-11	zo 14-11	ma 15-11	di 16-11	wo 17-11	do 18-11	vr 19-11	za 20-11	zo 21-11	ma 22-11	di 23-11	wo 24-11
Ri. Oost	49	64	30	29	53	51	59	51	56	38	37	48	44	60
Ri. West	51	62	26	34	50	59	52	46	58	44	33	51	42	53
Ri. Oost	49%	51%	54%	46%	51%	46%	53%	53%	49%	46%	53%	48%	51%	53%
Ri. West	51%	49%	46%	54%	49%	54%	47%	47%	51%	54%	47%	52%	49%	47%
Licht (L)	91	113	52	63	88	94	103	89	100	79	68	76	72	101
Middelzwaar (M)	6	10	4	0	13	10	6	7	10	3	2	14	13	8
Zwaar (Z)	3	3	0	0	2	6	2	1	4	0	0	9	1	4
% Licht (L)	91,0%	89,7%	92,9%	100,0%	85,4%	85,5%	92,8%	91,8%	87,7%	96,3%	97,1%	76,8%	83,7%	89,4%
% Middelzwaar (M)	6,0%	7,9%	7,1%	0,0%	12,6%	9,1%	5,4%	7,2%	8,8%	3,7%	2,9%	14,1%	15,1%	7,1%
% Zwaar (Z)	3,0%	2,4%	0,0%	0,0%	1,9%	5,5%	1,8%	1,0%	3,5%	0,0%	0,0%	9,1%	1,2%	3,5%

VERKEERSTELLING

Motorvoertuigen

PRINS HENDRIKLAAN, ERMELO

Tussen Maximalaan en Regentesselaan

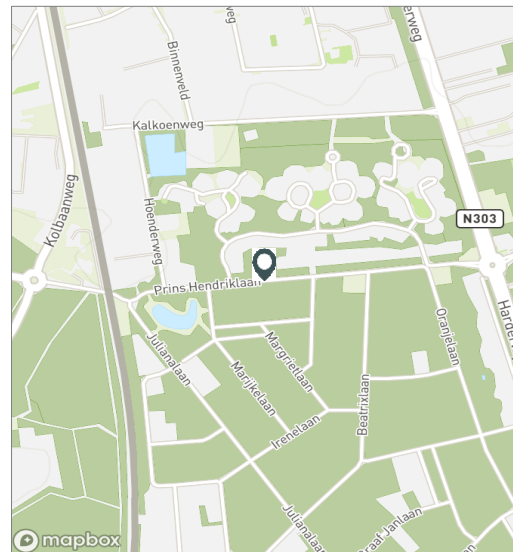


Meetlocatie

Prins Hendriklaan
 Ermelo
 Tussen Maximalaan en Regentesselaan
 Ri. 1 = Ri. Oost (Regentesselaan)
 Ri. 2 = Ri. West (Maximalaan)

Meting

Meetperiode: 10 november t/m 25 november 2021
 Methodiek: Telslangen
 In opdracht van: Gemeente Ermelo
 Uitgevoerd door: MetroCount



Voertuigclassificatie

Voertuigclassificatie op basis van ascombinaties
 L = Licht verkeer (2 assen, asafstand < 3,7 m)
 M = Middelzwaar verkeer (2 assen, asafstand > 3,7 m)
 Z = Zwaar verkeer (3 of meer assen)

SNELHEDEN WEEKDAG

	Doorsnede		Ri. Oost		Ri. West	
	Gemiddelde	V85	Gemiddelde	V85	Gemiddelde	V85
00:00 - 01:00	33	37	33	34	33	39
01:00 - 02:00	-	-	-	-	-	-
02:00 - 03:00	-	-	-	-	-	-
03:00 - 04:00	-	-	-	-	-	-
04:00 - 05:00	-	-	-	-	-	-
05:00 - 06:00	18	25	24	26	14	24
06:00 - 07:00	26	34	29	37	20	25
07:00 - 08:00	26	33	26	34	25	31
08:00 - 09:00	23	32	23	30	24	33
09:00 - 10:00	23	31	22	31	24	32
10:00 - 11:00	21	30	20	28	23	32
11:00 - 12:00	22	31	23	32	21	31
12:00 - 13:00	23	32	24	33	23	30
13:00 - 14:00	23	30	23	30	24	30
14:00 - 15:00	23	33	23	33	22	33
15:00 - 16:00	23	30	24	31	22	29
16:00 - 17:00	24	32	24	33	24	32
17:00 - 18:00	25	32	26	30	25	34
18:00 - 19:00	27	33	27	33	26	33
19:00 - 20:00	26	33	25	33	28	34
20:00 - 21:00	28	37	31	38	26	34
21:00 - 22:00	20	29	20	30	18	28
22:00 - 23:00	26	35	27	35	25	36
23:00 - 24:00	42	58	44	59	40	56
Gemiddelde	23	31	23	32	23	31

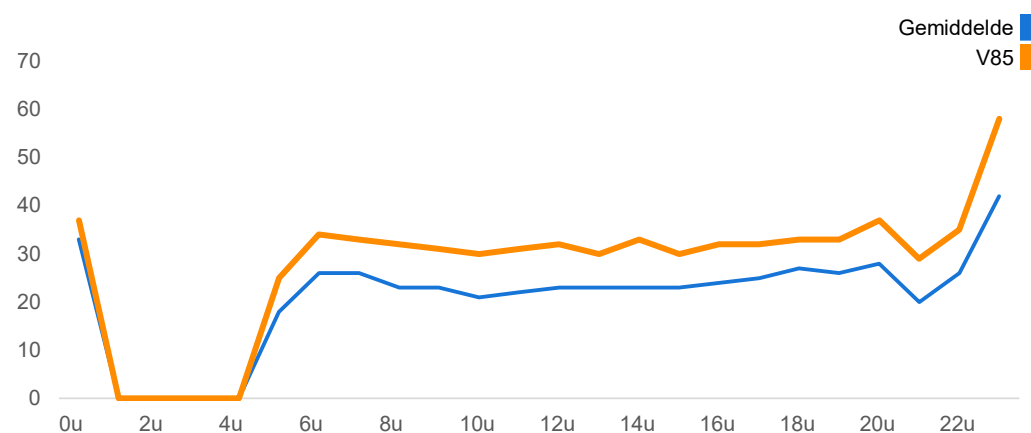
SNELHEDEN PER DAGSOORT

	Doorsnede		Ri. Oost		Ri. West	
	Gemiddelde	V85	Gemiddelde	V85	Gemiddelde	V85
Maandag	23	31	23	31	24	31
Dinsdag	23	30	24	31	22	30
Woensdag	22	31	22	30	22	31
Donderdag	24	32	24	32	23	32
Vrijdag	24	33	24	33	23	32
Zaterdag	25	33	25	34	25	33
Zondag	24	32	25	32	24	32
Werkdag	23	31	23	32	23	31
Weekdag	24	32	24	32	23	32

SNELHEIDSVERTDELING WEEKDAG

	Doorsnede		Ri. Oost		Ri. West	
	%	Cumulatief %	%	Cumulatief %	%	Cumulatief %
< 15 km/u	11,0%	11,0%	9,8%	9,8%	12,2%	12,2%
15 - 20 km/u	18,5%	29,5%	19,5%	29,3%	17,5%	29,7%
20 - 25 km/u	27,3%	56,8%	27,2%	56,5%	27,3%	57,0%
25 - 30 km/u	23,4%	80,1%	23,3%	79,8%	23,5%	80,5%
30 - 35 km/u	13,5%	93,6%	12,8%	92,6%	14,1%	94,6%
35 - 40 km/u	5,1%	98,7%	5,9%	98,5%	4,3%	98,9%
40 - 45 km/u	1,1%	99,7%	1,3%	99,7%	0,9%	99,7%
> 45 km/u	0,3%	100,0%	0,3%	100,0%	0,3%	100,0%

UURVERLOOP SNELHEDEN



SNELHEIDSVERTDELING DOORSNEDE

