

# VERKEERSTELLING

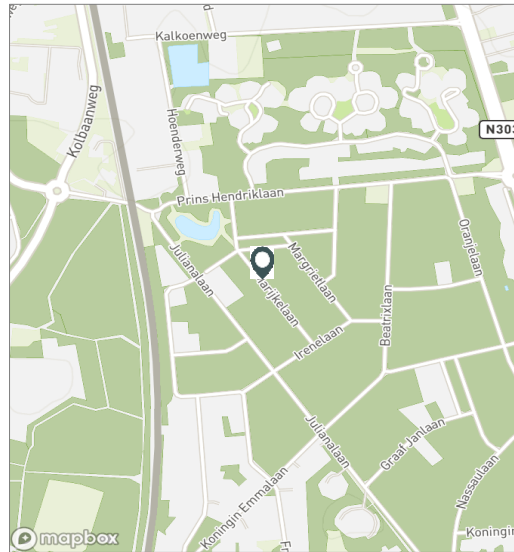
## Motorvoertuigen

### Meetlocatie

Marijkelaan  
Ermelo  
Tussen Irenelaan en Alexanderlaan  
Ri. 1 = Ri. Noord (Alexanderlaan)  
Ri. 2 = Ri. Zuid (Irenelaan)

### Meting

Meetperiode: 10 november t/m 25 november 2021  
Methodiek: Telslangen  
In opdracht van: Gemeente Ermelo  
Uitgevoerd door: MetroCount



### Voertuigclassificatie

Voertuigclassificatie op basis van ascombinaties  
L = Licht verkeer (2 assen, asafstand < 3,7 m)  
M = Middelzwaar verkeer (2 assen, asafstand > 3,7 m)  
Z = Zwaar verkeer (3 of meer assen)

# MARIJKELAAN, ERMELO

## Tussen Irenelaan en Alexanderlaan



### INTENSITEITEN

	Doorsnede		Ri. Noord		Ri. Zuid			
	Werkdag	Weekdag	Werkdag	Weekdag	Werkdag	Weekdag		
Etmaal (0-24u)	121	100%	108	100%	58	51	63	57
Dag (7-19u)	106	87,3%	92	85,9%	50	44	56	49
Avond (19-23u)	11	9,1%	11	10,1%	6	6	5	5
Nacht (23-7u)	4	3,5%	4	3,9%	2	2	2	2
Ochtendspits (7-9u)	14	11,7%	12	10,7%	5	5	9	7
Avondspits (16-18u)	18	15,2%	16	15,3%	10	9	8	7

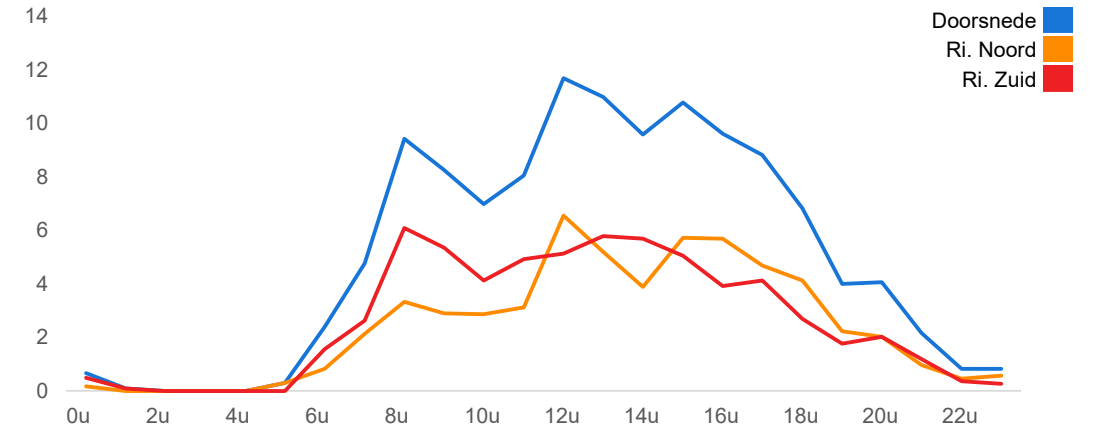
### UURCIJFERS

	Doorsnede		Ri. Noord		Ri. Zuid			
	Werkdag	Weekdag	Werkdag	Weekdag	Werkdag	Weekdag		
00:00 - 01:00	1	0,5%	1	0,7%	0	0	1	1
01:00 - 02:00	0	0,1%	0	0,2%	0	0	0	0
02:00 - 03:00	0	0,0%	0	0,2%	0	0	0	0
03:00 - 04:00	0	0,0%	0	0,0%	0	0	0	0
04:00 - 05:00	0	0,0%	0	0,0%	0	0	0	0
05:00 - 06:00	0	0,2%	0	0,2%	0	0	0	0
06:00 - 07:00	2	2,0%	2	1,7%	1	1	2	1
07:00 - 08:00	5	3,9%	4	3,7%	2	2	3	2
08:00 - 09:00	9	7,8%	8	7,0%	3	3	6	5
09:00 - 10:00	8	6,8%	7	6,2%	3	2	5	4
10:00 - 11:00	7	5,8%	6	5,6%	3	2	4	4
11:00 - 12:00	8	6,7%	8	7,2%	3	3	5	5
12:00 - 13:00	12	9,6%	10	9,6%	7	6	5	5
13:00 - 14:00	11	9,1%	9	8,7%	5	4	6	5
14:00 - 15:00	10	7,9%	9	8,4%	4	4	6	5
15:00 - 16:00	11	8,9%	9	8,8%	6	5	5	5
16:00 - 17:00	10	7,9%	9	8,4%	6	5	4	4
17:00 - 18:00	9	7,3%	7	6,9%	5	4	4	3
18:00 - 19:00	7	5,6%	6	5,5%	4	3	3	3
19:00 - 20:00	4	3,3%	4	3,7%	2	2	2	2
20:00 - 21:00	4	3,4%	4	3,8%	2	2	2	2
21:00 - 22:00	2	1,8%	2	1,6%	1	1	1	1
22:00 - 23:00	1	0,7%	1	1,0%	0	1	0	0
23:00 - 24:00	1	0,7%	1	0,9%	1	1	0	0

### VOERTUIGVERDELING

	Doorsnede		Ri. Noord		Ri. Zuid			
	Werkdag	Weekdag	Werkdag	Weekdag	Werkdag	Weekdag		
Licht (L)	114	94,0%	102	94,6%	92,6%	93,2%	95,3%	95,9%
Middelzwaar (M)	5	4,2%	4	3,8%	5,8%	5,2%	2,8%	2,5%
Zwaar (Z)	2	1,7%	2	1,6%	1,6%	1,6%	1,8%	1,6%

### UURVERLOOP WERKDAG PER RIJRICHTING



### ETMAALTOTALEN

	Aantal voertuigen
do 11-nov	124
vr 12-nov	135
za 13-nov	97
zo 14-nov	68
ma 15-nov	114
di 16-nov	125
wo 17-nov	119
do 18-nov	132
vr 19-nov	124
za 20-nov	83
zo 21-nov	44
ma 22-nov	122
di 23-nov	109
wo 24-nov	107

### SNELHEID

	Doorsnede	Ri. Noord	Ri. Zuid
Gem. snelheid V85	31	31	32
< 15 km/u	4,3%	4,9%	3,8%
15 - 20 km/u	7,6%	9,2%	6,1%
20 - 25 km/u	14,2%	14,6%	13,8%
25 - 30 km/u	19,8%	19,4%	20,1%
30 - 35 km/u	20,1%	18,7%	21,3%
35 - 40 km/u	16,3%	15,5%	17%
40 - 45 km/u	9,7%	9,5%	9,9%
> 45 km/u	8,1%	8,2%	8%

## VERKEERSTELLING

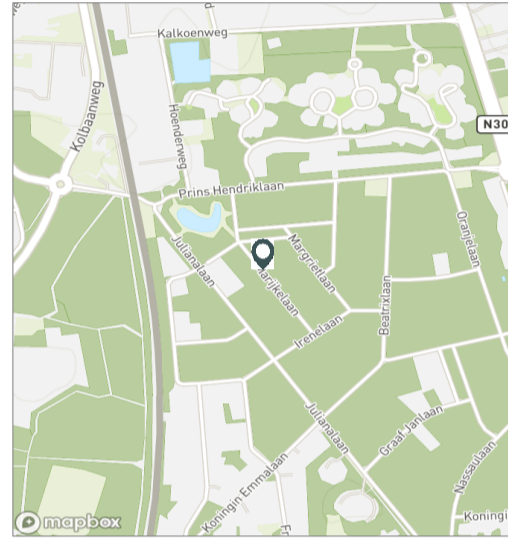
Motorvoertuigen

### Meetlocatie

Marijkelaan  
Ermelo  
Tussen Irenelaan en Alexanderlaan  
Ri. 1 = Ri. Noord (Alexanderlaan)  
Ri. 2 = Ri. Zuid (Irenelaan)

### Meting

Meetperiode: 10 november t/m 25 november 2021  
Methodiek: Telslangen  
In opdracht van: Gemeente Ermelo  
Uitgevoerd door: MetroCount



### Voertuigclassificatie

Voertuigclassificatie op basis van ascombinaties  
L = Licht verkeer (2 assen, asafstand < 3,7 m)  
M = Middelzwaar verkeer (2 assen, asafstand > 3,7 m)  
Z = Zwaar verkeer (3 of meer assen)

## MARIJKELAAN, ERMELO

Tussen Irenelaan en Alexanderlaan



### WERKDAG

	Doorsnede				Ri. Noord				Ri. Zuid			
	L	M	Z	Tot	L	M	Z	Tot	L	M	Z	Tot
00:00 - 01:00	1	0	0	1	0	0	0	0	1	0	0	1
01:00 - 02:00	0	0	0	0	0	0	0	0	0	0	0	0
02:00 - 03:00	0	0	0	0	0	0	0	0	0	0	0	0
03:00 - 04:00	0	0	0	0	0	0	0	0	0	0	0	0
04:00 - 05:00	0	0	0	0	0	0	0	0	0	0	0	0
05:00 - 06:00	0	0	0	0	0	0	0	0	0	0	0	0
06:00 - 07:00	2	0	0	2	1	0	0	1	2	0	0	2
07:00 - 08:00	4	0	0	5	2	0	0	2	3	0	0	3
08:00 - 09:00	9	0	0	9	3	0	0	3	6	0	0	6
09:00 - 10:00	8	0	0	8	3	0	0	3	5	0	0	5
10:00 - 11:00	6	0	1	7	3	0	0	3	4	0	1	4
11:00 - 12:00	8	0	0	8	3	0	0	3	5	0	0	5
12:00 - 13:00	10	1	0	12	6	1	0	7	4	1	0	5
13:00 - 14:00	10	1	0	11	4	1	0	5	5	0	0	6
14:00 - 15:00	9	0	0	10	4	0	0	4	6	0	0	6
15:00 - 16:00	10	0	0	11	6	0	0	6	5	0	0	5
16:00 - 17:00	9	0	0	10	6	0	0	6	4	0	0	4
17:00 - 18:00	8	0	0	9	5	0	0	5	4	0	0	4
18:00 - 19:00	7	0	0	7	4	0	0	4	3	0	0	3
19:00 - 20:00	4	0	0	4	2	0	0	2	2	0	0	2
20:00 - 21:00	4	0	0	4	2	0	0	2	2	0	0	2
21:00 - 22:00	2	0	0	2	1	0	0	1	1	0	0	1
22:00 - 23:00	1	0	0	1	0	0	0	0	0	0	0	0
23:00 - 24:00	1	0	0	1	1	0	0	1	0	0	0	0
Etmaal (0-24u)	114	5	2	121	54	3	1	58	60	2	1	63
Dag (7-19u)	99	5	2	106	46	3	1	50	53	2	1	56
Avond (19-23u)	11	0	0	11	5	0	0	6	5	0	0	5
Nacht (23-7u)	4	0	0	4	2	0	0	2	2	0	0	2
Ochtendspits (7-9u)	14	0	0	14	5	0	0	5	9	0	0	9
Avondspits (16-18u)	18	0	0	18	10	0	0	10	8	0	0	8

## MARIJKELAAN, ERMELO

Tussen Irenelaan en Alexanderlaan



### WEEKDAG

	Doorsnede				Ri. Noord				Ri. Zuid			
	L	M	Z	Tot	L	M	Z	Tot	L	M	Z	Tot
00:00 - 01:00	1	0	0	1	0	0	0	0	1	0	0	1
01:00 - 02:00	0	0	0	0	0	0	0	0	0	0	0	0
02:00 - 03:00	0	0	0	0	0	0	0	0	0	0	0	0
03:00 - 04:00	0	0	0	0	0	0	0	0	0	0	0	0
04:00 - 05:00	0	0	0	0	0	0	0	0	0	0	0	0
05:00 - 06:00	0	0	0	0	0	0	0	0	0	0	0	0
06:00 - 07:00	2	0	0	2	1	0	0	1	2	0	0	2
07:00 - 08:00	4	0	0	4	2	0	0	2	2	0	0	2
08:00 - 09:00	7	0	0	8	3	0	0	3	5	0	0	5
09:00 - 10:00	6	0	0	7	2	0	0	2	4	0	0	4
10:00 - 11:00	6	0	0	6	2	0	0	2	3	0	0	4
11:00 - 12:00	7	1	0	8	3	0	0	3	5	0	0	5
12:00 - 13:00	9	1	0	10	5	1	0	6	4	0	0	5
13:00 - 14:00	8	1	0	9	4	1	0	4	5	0	0	5
14:00 - 15:00	9	0	0	9	4	0	0	4	5	0	0	5
15:00 - 16:00	9	0	0	9	5	0	0	5	4	0	0	5
16:00 - 17:00	9	0	0	9	5	0	0	5	4	0	0	4
17:00 - 18:00	7	0	0	7	4	0	0	4	3	0	0	3
18:00 - 19:00	6	0	0	6	3	0	0	3	3	0	0	3
19:00 - 20:00	4	0	0	4	2	0	0	2	2	0	0	2
20:00 - 21:00	4	0	0	4	2	0	0	2	2	0	0	2
21:00 - 22:00	2	0	0	2	1	0	0	1	1	0	0	1
22:00 - 23:00	1	0	0	1	1	0	0	1	0	0	0	0
23:00 - 24:00	1	0	0	1	1	0	0	1	0	0	0	0
Etmaal (0-24u)	102	4	2	108	48	3	1	51	54	1	1	57
Dag (7-19u)	87	4	2	92	40	2	1	44	46	1	1	49
Avond (19-23u)	11	0	0	11	5	0	0	6	5	0	0	5
Nacht (23-7u)	4	0	0	4	2	0	0	2	2	0	0	2
Ochtendspits (7-9u)	11	0	0	12	4	0	0	5	7	0	0	7
Avondspits (16-18u)	16	0	0	16	9	0	0	9	7	0	0	7

# VERKEERSTELLING

## Motorvoertuigen

# MARIJKELAAN, ERMELO

## Tussen Irenelaan en Alexanderlaan

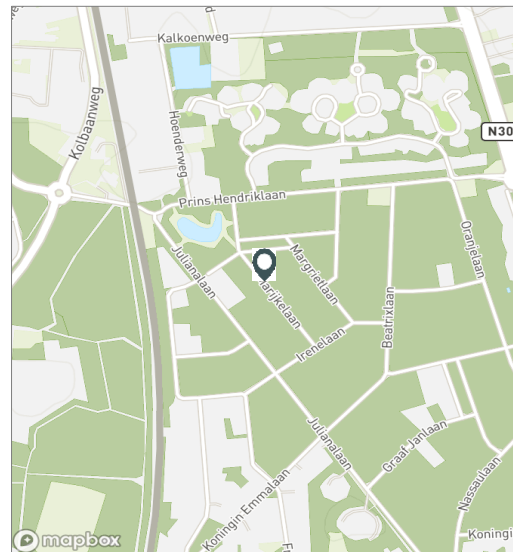


### Meetlocatie

Marijkelaan  
 Ermelo  
 Tussen Irenelaan en Alexanderlaan  
 Ri. 1 = Ri. Noord (Alexanderlaan)  
 Ri. 2 = Ri. Zuid (Irenelaan)

### Meting

Meetperiode: 10 november t/m 25 november 2021  
 Methodiek: Telslangen  
 In opdracht van: Gemeente Ermelo  
 Uitgevoerd door: MetroCount



### Voertuigclassificatie

Voertuigclassificatie op basis van ascombinaties

L = Licht verkeer (2 assen, asafstand < 3,7 m)

M = Middelzwaar verkeer (2 assen, asafstand > 3,7 m)

Z = Zwaar verkeer (3 of meer assen)

### Validatie

■ = Compleet en representatief

■ = Niet representatief

■ = Niet compleet

■ = Feestdag

## DOORSNEDE

	do 11-11	vr 12-11	za 13-11	zo 14-11	ma 15-11	di 16-11	wo 17-11	do 18-11	vr 19-11	za 20-11	zo 21-11	ma 22-11	di 23-11	wo 24-11
00:00 - 01:00	1	1	3	0	0	1	1	2	0	0	1	0	0	1
01:00 - 02:00	0	0	1	0	0	0	0	0	0	0	1	0	0	1
02:00 - 03:00	0	0	1	1	0	0	0	0	0	1	0	0	0	0
03:00 - 04:00	0	0	0	0	0	0	0	0	0	0	0	0	0	0
04:00 - 05:00	0	0	0	0	0	0	0	0	0	0	0	0	0	0
05:00 - 06:00	0	0	0	0	1	0	1	0	0	0	0	1	0	0
06:00 - 07:00	1	1	1	0	5	5	1	3	0	1	0	1	5	2
07:00 - 08:00	4	8	2	2	6	4	3	5	2	2	2	6	7	3
08:00 - 09:00	11	5	6	0	7	8	14	7	11	5	0	13	13	6
09:00 - 10:00	9	8	7	1	10	9	12	9	4	3	0	7	7	7
10:00 - 11:00	5	9	5	3	5	7	5	4	12	6	0	8	8	6
11:00 - 12:00	6	6	10	4	7	7	10	11	11	12	1	8	7	6
12:00 - 13:00	14	17	8	5	11	6	11	10	22	9	5	11	6	9
13:00 - 14:00	14	15	5	6	11	8	12	14	11	5	5	9	6	10
14:00 - 15:00	11	8	9	8	7	8	11	8	10	6	8	14	9	10
15:00 - 16:00	13	9	5	7	15	11	5	14	7	8	4	13	14	8
16:00 - 17:00	5	16	11	6	4	14	11	13	5	6	7	9	9	14
17:00 - 18:00	10	16	7	3	4	10	9	11	12	5	1	8	4	6
18:00 - 19:00	6	5	2	11	7	10	5	14	1	1	0	4	6	9
19:00 - 20:00	6	4	4	5	4	5	5	1	3	2	5	5	4	3
20:00 - 21:00	4	5	7	3	6	5	1	4	4	4	3	3	1	5
21:00 - 22:00	2	1	1	0	1	3	1	1	9	1	0	1	1	0
22:00 - 23:00	2	1	0	3	1	0	1	0	0	3	1	1	2	0
23:00 - 24:00	0	0	2	0	2	4	0	1	0	3	0	0	0	1
<b>Etmaal (0-24u)</b>	<b>124</b>	<b>135</b>	<b>97</b>	<b>68</b>	<b>114</b>	<b>125</b>	<b>119</b>	<b>132</b>	<b>124</b>	<b>83</b>	<b>44</b>	<b>122</b>	<b>109</b>	<b>107</b>
<b>Dag (7-19u)</b>	<b>108</b>	<b>122</b>	<b>77</b>	<b>56</b>	<b>94</b>	<b>102</b>	<b>108</b>	<b>120</b>	<b>108</b>	<b>68</b>	<b>33</b>	<b>110</b>	<b>96</b>	<b>94</b>
<b>Avond (19-23u)</b>	<b>14</b>	<b>11</b>	<b>12</b>	<b>11</b>	<b>12</b>	<b>13</b>	<b>8</b>	<b>6</b>	<b>16</b>	<b>10</b>	<b>9</b>	<b>10</b>	<b>8</b>	<b>8</b>
<b>Nacht (23-7u)</b>	<b>2</b>	<b>2</b>	<b>8</b>	<b>1</b>	<b>8</b>	<b>10</b>	<b>3</b>	<b>6</b>	<b>0</b>	<b>5</b>	<b>2</b>	<b>2</b>	<b>5</b>	<b>5</b>
<b>Ochtendspits (7-9u)</b>	<b>15</b>	<b>13</b>	<b>8</b>	<b>2</b>	<b>13</b>	<b>12</b>	<b>17</b>	<b>12</b>	<b>13</b>	<b>7</b>	<b>2</b>	<b>19</b>	<b>20</b>	<b>9</b>
<b>Avondspits (16-18u)</b>	<b>15</b>	<b>32</b>	<b>18</b>	<b>9</b>	<b>8</b>	<b>24</b>	<b>20</b>	<b>24</b>	<b>17</b>	<b>11</b>	<b>8</b>	<b>17</b>	<b>13</b>	<b>20</b>
<b>Validatie</b>														

## DOORSNEDE

	do 11-11	vr 12-11	za 13-11	zo 14-11	ma 15-11	di 16-11	wo 17-11	do 18-11	vr 19-11	za 20-11	zo 21-11	ma 22-11	di 23-11	wo 24-11
Ri. Noord	55	66	49	26	54	56	60	63	61	40	20	59	50	54
Ri. Zuid	69	69	48	42	60	69	59	69	63	43	24	63	59	53
Ri. Noord	44%	49%	51%	38%	47%	45%	50%	48%	49%	48%	45%	48%	46%	50%
Ri. Zuid	56%	51%	49%	62%	53%	55%	50%	52%	51%	52%	55%	52%	54%	50%
Licht (L)	113	126	94	68	105	123	113	120	121	77	44	113	103	102
Middelzwaar (M)	8	4	1	0	4	1	6	11	3	5	0	7	4	3
Zwaar (Z)	3	5	2	0	5	1	0	1	0	1	0	2	2	2
% Licht (L)	91,1%	93,3%	96,9%	100,0%	92,1%	98,4%	95,0%	90,9%	97,6%	92,8%	100,0%	92,6%	94,5%	95,3%
% Middelzwaar (M)	6,5%	3,0%	1,0%	0,0%	3,5%	0,8%	5,0%	8,3%	2,4%	6,0%	0,0%	5,7%	3,7%	2,8%
% Zwaar (Z)	2,4%	3,7%	2,1%	0,0%	4,4%	0,8%	0,0%	0,8%	0,0%	1,2%	0,0%	1,6%	1,8%	1,9%

# VERKEERSTELLING

## Motorvoertuigen

# MARIJKELAAN, ERMELO

## Tussen Irenelaan en Alexanderlaan

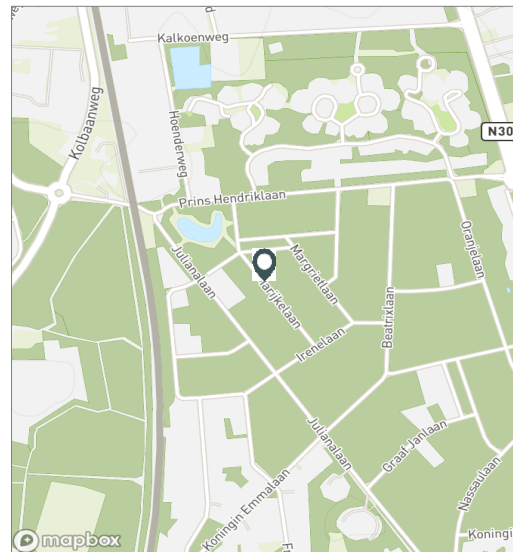


### Meetlocatie

Marijkelaan  
 Ermelo  
 Tussen Irenelaan en Alexanderlaan  
 Ri. 1 = Ri. Noord (Alexanderlaan)  
 Ri. 2 = Ri. Zuid (Irenelaan)

### Meting

Meetperiode: 10 november t/m 25 november 2021  
 Methodiek: Telslangen  
 In opdracht van: Gemeente Ermelo  
 Uitgevoerd door: MetroCount



### Voertuigclassificatie

Voertuigclassificatie op basis van ascombinaties  
 L = Licht verkeer (2 assen, asafstand < 3,7 m)  
 M = Middelzwaar verkeer (2 assen, asafstand > 3,7 m)  
 Z = Zwaar verkeer (3 of meer assen)

## SNELHEDEN WEEKDAG

	Doorsnede		Ri. Noord		Ri. Zuid	
	Gemiddelde	V85	Gemiddelde	V85	Gemiddelde	V85
00:00 - 01:00	32	47	35	59	31	37
01:00 - 02:00	31	38	38	39	28	34
02:00 - 03:00	31	44	-	-	31	44
03:00 - 04:00	-	-	-	-	-	-
04:00 - 05:00	-	-	-	-	-	-
05:00 - 06:00	8	13	8	13	-	-
06:00 - 07:00	29	42	22	43	33	41
07:00 - 08:00	35	45	37	54	32	38
08:00 - 09:00	33	43	35	47	31	42
09:00 - 10:00	33	42	33	42	33	42
10:00 - 11:00	34	43	34	42	34	44
11:00 - 12:00	32	42	33	44	32	40
12:00 - 13:00	32	40	31	39	32	42
13:00 - 14:00	30	40	29	41	30	39
14:00 - 15:00	31	41	29	40	32	42
15:00 - 16:00	31	43	32	43	31	43
16:00 - 17:00	31	41	30	41	32	42
17:00 - 18:00	30	38	30	38	29	39
18:00 - 19:00	31	39	28	35	35	48
19:00 - 20:00	33	42	33	44	34	41
20:00 - 21:00	30	39	28	37	33	42
21:00 - 22:00	30	38	28	34	31	39
22:00 - 23:00	32	49	30	38	36	56
23:00 - 24:00	35	45	34	43	35	50
Gemiddelde	32	42	31	41	32	42

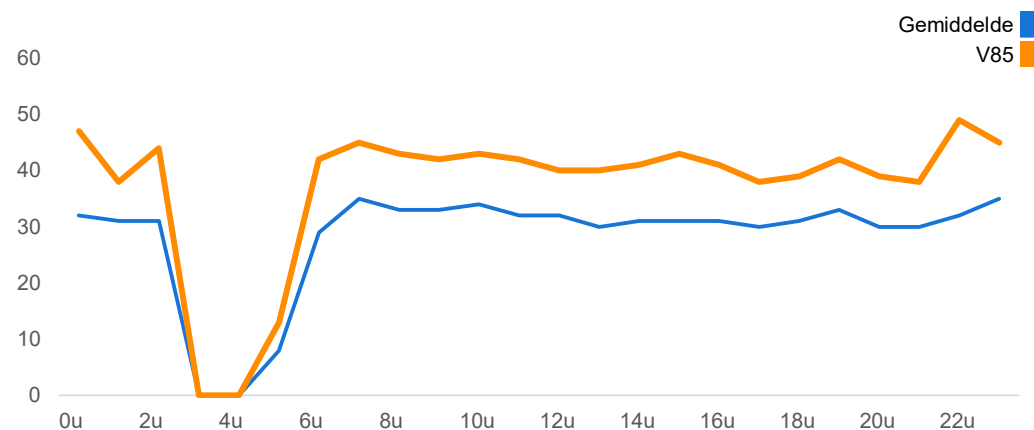
## SNELHEDEN PER DAGSOORT

	Doorsnede		Ri. Noord		Ri. Zuid	
	Gemiddelde	V85	Gemiddelde	V85	Gemiddelde	V85
Maandag	30	41	30	40	31	41
Dinsdag	32	43	32	43	32	42
Woensdag	31	41	30	40	32	42
Donderdag	34	44	33	43	35	45
Vrijdag	30	39	31	41	30	38
Zaterdag	30	41	29	41	31	40
Zondag	31	40	32	42	30	40
Werkdag	32	42	31	41	32	42
Weekdag	31	41	31	41	32	41

## SNELHEIDSVERTDELING WEEKDAG

	Doorsnede		Ri. Noord		Ri. Zuid	
	%	Cumulatief %	%	Cumulatief %	%	Cumulatief %
< 15 km/u	4,3%	4,3%	4,9%	4,9%	3,8%	3,8%
15 - 20 km/u	7,6%	11,9%	9,2%	14,1%	6,1%	9,9%
20 - 25 km/u	14,2%	26,1%	14,6%	28,7%	13,8%	23,7%
25 - 30 km/u	19,8%	45,8%	19,4%	48,1%	20,1%	43,8%
30 - 35 km/u	20,1%	65,9%	18,7%	66,8%	21,3%	65,1%
35 - 40 km/u	16,3%	82,2%	15,5%	82,3%	17,0%	82,1%
40 - 45 km/u	9,7%	91,9%	9,5%	91,8%	9,9%	92,0%
> 45 km/u	8,1%	100,0%	8,2%	100,0%	8,0%	100,0%

## UURVERLOOP SNELHEDEN



## SNELHEIDSVERTDELING DOORSNEDE

