

VERKEERSTELLING

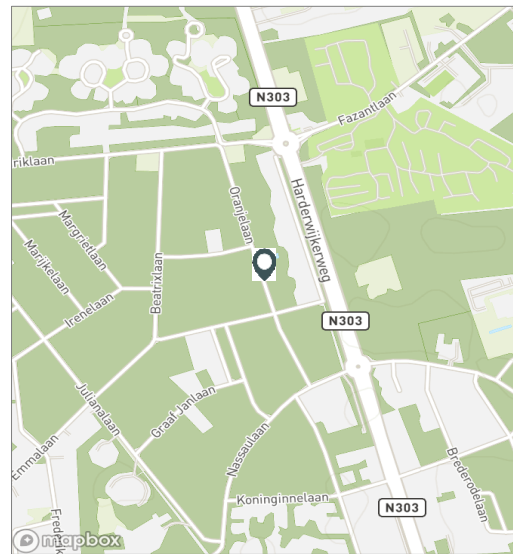
Motorvoertuigen

Meetlocatie

Oranjelaan
 Ermelo
 Tussen Kon Emmalaan en A van Burenlaan
 Ri. 1 = Ri. Noord (A van Burenlaan)
 Ri. 2 = Ri. Zuid (Kon Emmalaan)

Meting

Meetperiode: 19 november t/m 6 december 2021
 Methodiek: Telslangen
 In opdracht van: Gemeente Ermelo
 Uitgevoerd door: MetroCount



Voertuigclassificatie

Voertuigclassificatie op basis van ascombinaties
 L = Licht verkeer (2 assen, asafstand < 3,7 m)
 M = Middelzwaar verkeer (2 assen, asafstand > 3,7 m)
 Z = Zwaar verkeer (3 of meer assen)

ORANJELAAN, ERMELO

Tussen Kon Emmalaan en A van Burenlaan



INTENSITEITEN

	Doorsnede		Ri. Noord		Ri. Zuid			
	Werkdag	Weekdag	Werkdag	Weekdag	Werkdag	Weekdag		
Etmaal (0-24u)	194	100%	169	100%	96	84	98	85
Dag (7-19u)	180	93,0%	157	92,6%	88	78	92	79
Avond (19-23u)	12	6,1%	11	6,4%	6	5	5	5
Nacht (23-7u)	2	0,9%	2	1,1%	1	1	1	1
Ochtendspits (7-9u)	31	16,2%	24	14,0%	13	10	18	13
Avondspits (16-18u)	33	17,3%	28	16,6%	19	16	14	12

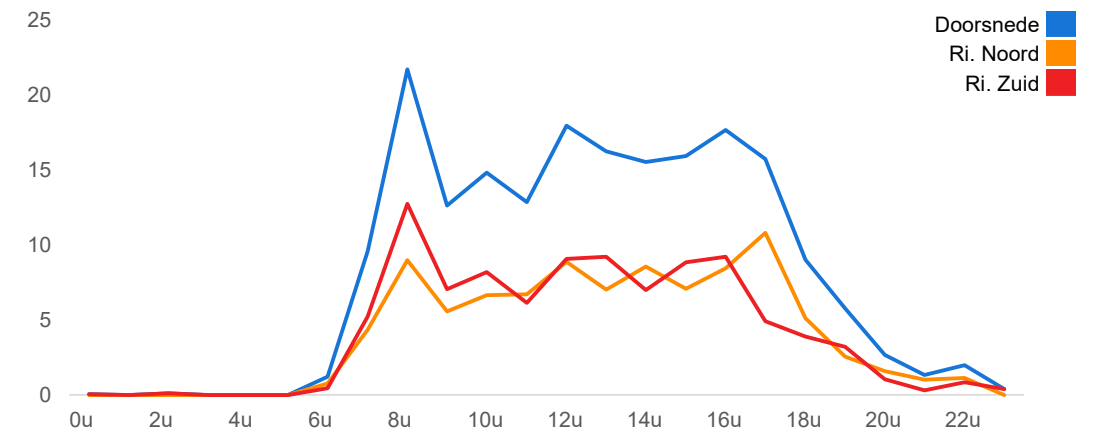
UURCIJFERS

	Doorsnede		Ri. Noord		Ri. Zuid			
	Werkdag	Weekdag	Werkdag	Weekdag	Werkdag	Weekdag		
00:00 - 01:00	0	0,0%	0	0,2%	0	0	0	0
01:00 - 02:00	0	0,0%	0	0,1%	0	0	0	0
02:00 - 03:00	0	0,1%	0	0,0%	0	0	0	0
03:00 - 04:00	0	0,0%	0	0,0%	0	0	0	0
04:00 - 05:00	0	0,0%	0	0,0%	0	0	0	0
05:00 - 06:00	0	0,0%	0	0,0%	0	0	0	0
06:00 - 07:00	1	0,6%	1	0,5%	1	1	0	0
07:00 - 08:00	10	5,0%	7	4,2%	4	3	5	4
08:00 - 09:00	22	11,2%	17	9,8%	9	7	13	10
09:00 - 10:00	13	6,5%	11	6,8%	6	5	7	7
10:00 - 11:00	15	7,7%	14	8,3%	7	7	8	7
11:00 - 12:00	13	6,7%	12	7,3%	7	7	6	6
12:00 - 13:00	18	9,3%	16	9,5%	9	8	9	8
13:00 - 14:00	16	8,4%	15	8,8%	7	6	9	8
14:00 - 15:00	16	8,0%	15	8,6%	9	8	7	7
15:00 - 16:00	16	8,2%	14	8,2%	7	6	9	7
16:00 - 17:00	18	9,1%	15	9,0%	8	8	9	8
17:00 - 18:00	16	8,1%	13	7,6%	11	9	5	4
18:00 - 19:00	9	4,7%	8	4,6%	5	4	4	3
19:00 - 20:00	6	3,0%	5	2,8%	3	2	3	3
20:00 - 21:00	3	1,4%	3	1,6%	2	1	1	1
21:00 - 22:00	1	0,7%	2	0,9%	1	1	0	1
22:00 - 23:00	2	1,0%	2	1,1%	1	1	1	1
23:00 - 24:00	0	0,2%	0	0,2%	0	0	0	0

VOERTUIGVERDELING

	Doorsnede		Ri. Noord		Ri. Zuid			
	Werkdag	Weekdag	Werkdag	Weekdag	Werkdag	Weekdag		
Licht (L)	184	94,8%	161	95,4%	95,7%	96,2%	93,8%	94,5%
Middelzwaar (M)	7	3,6%	6	3,3%	2,5%	2,4%	4,6%	4,1%
Zwaar (Z)	3	1,6%	2	1,4%	1,7%	1,4%	1,6%	1,3%

UURVERLOOP WERKDAG PER RIJRICHTING



ETMAALTOTALEN

	Aantal voertuigen
za 20-nov	125
zo 21-nov	78
ma 22-nov	222
di 23-nov	202
wo 24-nov	216
do 25-nov	210
vr 26-nov	195
za 27-nov	124
zo 28-nov	83
ma 29-nov	180
di 30-nov	180
wo 1-dec	178
do 2-dec	174
vr 3-dec	185
za 4-dec	141
zo 5-dec	95

SNELHEID

	Doorsnede	Ri. Noord	Ri. Zuid
Gem. snelheid V85	34	35	33
< 15 km/u	2%	1,4%	2,6%
15 - 20 km/u	3,5%	3,1%	4%
20 - 25 km/u	8%	6,8%	9,1%
25 - 30 km/u	18,7%	17%	20,4%
30 - 35 km/u	27,3%	25,9%	28,7%
35 - 40 km/u	21,1%	23,1%	19,2%
40 - 45 km/u	12%	13,2%	10,8%
> 45 km/u	7,3%	9,6%	5,1%

VERKEERSTELLING

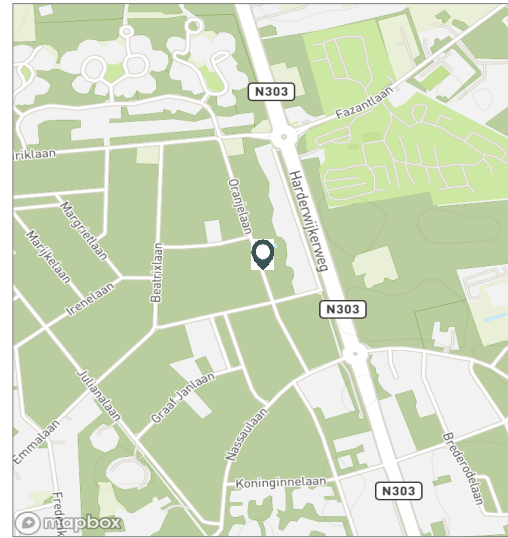
Motorvoertuigen

Meetlocatie

Oranjelaan
Ermelo
Tussen Kon Emmalaan en A van Burenlaan
Ri. 1 = Ri. Noord (A van Burenlaan)
Ri. 2 = Ri. Zuid (Kon Emmalaan)

Meting

Meetperiode: 19 november t/m 6 december 2021
Methodiek: Telslangen
In opdracht van: Gemeente Ermelo
Uitgevoerd door: MetroCount



Voertuigclassificatie

Voertuigclassificatie op basis van ascombinaties
L = Licht verkeer (2 assen, asafstand < 3,7 m)
M = Middelzwaar verkeer (2 assen, asafstand > 3,7 m)
Z = Zwaar verkeer (3 of meer assen)

ORANJELAAN, ERMELO

Tussen Kon Emmalaan en A van Burenlaan



WERKDAG

	Doorsnede				Ri. Noord				Ri. Zuid			
	L	M	Z	Tot	L	M	Z	Tot	L	M	Z	Tot
00:00 - 01:00	0	0	0	0	0	0	0	0	0	0	0	0
01:00 - 02:00	0	0	0	0	0	0	0	0	0	0	0	0
02:00 - 03:00	0	0	0	0	0	0	0	0	0	0	0	0
03:00 - 04:00	0	0	0	0	0	0	0	0	0	0	0	0
04:00 - 05:00	0	0	0	0	0	0	0	0	0	0	0	0
05:00 - 06:00	0	0	0	0	0	0	0	0	0	0	0	0
06:00 - 07:00	1	0	0	1	1	0	0	1	0	0	0	0
07:00 - 08:00	9	0	0	10	4	0	0	4	5	0	0	5
08:00 - 09:00	21	0	0	22	9	0	0	9	12	0	0	13
09:00 - 10:00	12	1	0	13	5	0	0	6	7	1	0	7
10:00 - 11:00	14	0	1	15	6	0	0	7	8	0	0	8
11:00 - 12:00	12	0	0	13	6	0	0	7	6	0	0	6
12:00 - 13:00	17	1	0	18	8	1	0	9	9	0	0	9
13:00 - 14:00	15	1	0	16	6	0	0	7	8	1	0	9
14:00 - 15:00	15	0	0	16	8	0	0	9	7	0	0	7
15:00 - 16:00	14	1	0	16	7	0	0	7	8	1	0	9
16:00 - 17:00	17	0	0	18	8	0	0	8	9	0	0	9
17:00 - 18:00	16	0	0	16	11	0	0	11	5	0	0	5
18:00 - 19:00	9	0	0	9	5	0	0	5	3	0	0	4
19:00 - 20:00	6	0	0	6	3	0	0	3	3	0	0	3
20:00 - 21:00	3	0	0	3	2	0	0	2	1	0	0	1
21:00 - 22:00	1	0	0	1	1	0	0	1	0	0	0	0
22:00 - 23:00	2	0	0	2	1	0	0	1	1	0	0	1
23:00 - 24:00	0	0	0	0	0	0	0	0	0	0	0	0
Etmaal (0-24u)	184	7	3	194	91	2	2	96	92	5	2	98
Dag (7-19u)	170	7	3	180	84	2	2	88	86	4	2	92
Avond (19-23u)	12	0	0	12	6	0	0	6	5	0	0	5
Nacht (23-7u)	2	0	0	2	1	0	0	1	1	0	0	1
Ochtendspits (7-9u)	30	1	0	31	13	0	0	13	17	1	0	18
Avondspits (16-18u)	32	1	0	33	19	0	0	19	13	0	0	14

ORANJELAAN, ERMELO

Tussen Kon Emmalaan en A van Burenlaan



WEEKDAG

	Doorsnede				Ri. Noord				Ri. Zuid			
	L	M	Z	Tot	L	M	Z	Tot	L	M	Z	Tot
00:00 - 01:00	0	0	0	0	0	0	0	0	0	0	0	0
01:00 - 02:00	0	0	0	0	0	0	0	0	0	0	0	0
02:00 - 03:00	0	0	0	0	0	0	0	0	0	0	0	0
03:00 - 04:00	0	0	0	0	0	0	0	0	0	0	0	0
04:00 - 05:00	0	0	0	0	0	0	0	0	0	0	0	0
05:00 - 06:00	0	0	0	0	0	0	0	0	0	0	0	0
06:00 - 07:00	1	0	0	1	1	0	0	1	0	0	0	0
07:00 - 08:00	7	0	0	7	3	0	0	3	4	0	0	4
08:00 - 09:00	16	0	0	17	7	0	0	7	9	0	0	10
09:00 - 10:00	11	1	0	11	4	0	0	5	6	0	0	7
10:00 - 11:00	14	0	0	14	6	0	0	7	7	0	0	7
11:00 - 12:00	12	0	0	12	6	0	0	7	5	0	0	6
12:00 - 13:00	15	1	0	16	8	0	0	8	8	0	0	8
13:00 - 14:00	14	1	0	15	6	0	0	6	8	1	0	8
14:00 - 15:00	14	0	0	15	8	0	0	8	6	0	0	7
15:00 - 16:00	13	1	0	14	6	0	0	6	6	1	0	7
16:00 - 17:00	15	0	0	15	8	0	0	8	7	0	0	8
17:00 - 18:00	13	0	0	13	8	0	0	9	4	0	0	4
18:00 - 19:00	8	0	0	8	4	0	0	4	3	0	0	3
19:00 - 20:00	5	0	0	5	2	0	0	2	3	0	0	3
20:00 - 21:00	3	0	0	3	1	0	0	1	1	0	0	1
21:00 - 22:00	1	0	0	2	1	0	0	1	1	0	0	1
22:00 - 23:00	2	0	0	2	1	0	0	1	1	0	0	1
23:00 - 24:00	0	0	0	0	0	0	0	0	0	0	0	0
Etmaal (0-24u)	161	6	2	169	81	2	1	84	81	4	1	85
Dag (7-19u)	149	5	2	157	74	2	1	78	74	3	1	79
Avond (19-23u)	11	0	0	11	5	0	0	5	5	0	0	5
Nacht (23-7u)	2	0	0	2	1	0	0	1	1	0	0	1
Ochtendspits (7-9u)	23	1	0	24	10	0	0	10	13	0	0	13
Avondspits (16-18u)	27	1	0	28	16	0	0	16	11	0	0	12

VERKEERSTELLING

Motorvoertuigen

ORANJELAAN, ERMELO

Tussen Kon Emmalaan en A van Burenlaan

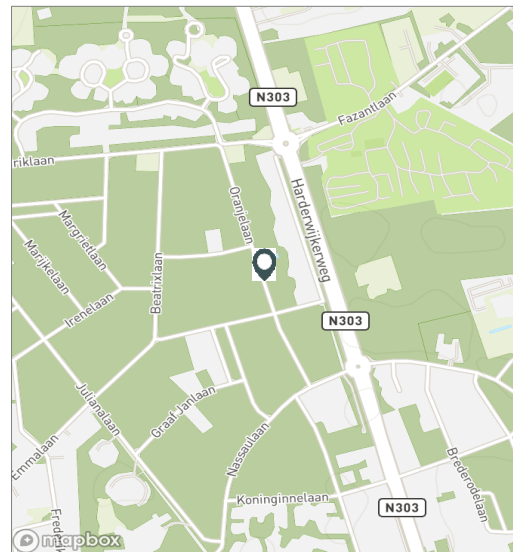


Meetlocatie

Oranjelaan
 Ermelo
 Tussen Kon Emmalaan en A van Burenlaan
 Ri. 1 = Ri. Noord (A van Burenlaan)
 Ri. 2 = Ri. Zuid (Kon Emmalaan)

Meting

Meetperiode: 19 november t/m 6 december 2021
 Methodiek: Telslangen
 In opdracht van: Gemeente Ermelo
 Uitgevoerd door: MetroCount



Voertuigclassificatie

Voertuigclassificatie op basis van ascombinaties

L = Licht verkeer (2 assen, asafstand < 3,7 m)

M = Middelzwaar verkeer (2 assen, asafstand > 3,7 m)

Z = Zwaar verkeer (3 of meer assen)

Validatie

■ = Compleet en representatief

■ = Niet representatief

■ = Niet compleet

■ = Feestdag

DOORSNEDE

	za 20-11	zo 21-11	ma 22-11	di 23-11	wo 24-11	do 25-11	vr 26-11	za 27-11	zo 28-11	ma 29-11	di 30-11	wo 1-12	do 2-12	vr 3-12	za 4-12	zo 5-12
00:00 - 01:00	1	2	0	0	0	0	0	0	0	1	0	0	0	0	1	1
01:00 - 02:00	1	1	0	0	0	0	0	0	0	0	0	0	0	0	0	2
02:00 - 03:00	0	0	0	0	1	0	0	0	0	0	0	0	0	0	0	0
03:00 - 04:00	0	0	0	0	0	0	0	0	0	0	0	0	0	0	0	0
04:00 - 05:00	0	0	0	0	0	0	0	0	0	0	0	0	0	0	0	0
05:00 - 06:00	0	0	0	0	0	0	0	0	0	0	0	0	0	0	0	0
06:00 - 07:00	0	0	2	1	2	2	1	0	0	0	1	1	1	0	0	0
07:00 - 08:00	0	0	11	10	8	12	9	2	0	9	15	9	8	5	3	0
08:00 - 09:00	3	3	21	21	23	26	24	8	1	26	22	18	22	17	6	1
09:00 - 10:00	11	1	17	9	16	16	11	10	6	12	13	11	10	10	16	6
10:00 - 11:00	17	8	18	17	14	20	19	10	12	9	12	17	12	11	17	8
11:00 - 12:00	13	7	15	24	7	12	18	15	11	12	17	17	5	5	15	4
12:00 - 13:00	21	6	24	12	20	19	11	10	7	21	18	20	20	15	15	8
13:00 - 14:00	13	4	18	12	13	19	19	11	10	10	17	9	24	15	16	13
14:00 - 15:00	12	14	13	17	22	15	17	14	5	13	9	12	18	25	13	13
15:00 - 16:00	7	4	23	10	25	15	17	12	5	20	13	20	7	14	11	11
16:00 - 17:00	2	14	23	24	19	20	11	10	10	14	12	19	16	19	8	11
17:00 - 18:00	9	3	20	22	18	13	17	5	5	16	15	9	12	18	6	5
18:00 - 19:00	9	1	7	10	8	9	7	7	6	10	6	11	10	7	5	1
19:00 - 20:00	2	4	6	5	8	7	6	1	1	5	6	1	6	11	3	2
20:00 - 21:00	1	3	3	4	4	3	3	5	1	0	0	2	2	4	1	5
21:00 - 22:00	2	3	1	2	3	1	1	0	2	1	0	2	0	3	2	3
22:00 - 23:00	1	0	0	2	5	1	4	2	1	1	4	0	1	2	3	1
23:00 - 24:00	0	0	0	0	0	0	0	2	0	0	0	0	0	4	0	0
Etmaal (0-24u)	125	78	222	202	216	210	195	124	83	180	180	178	174	185	141	95
Dag (7-19u)	117	65	210	188	193	196	180	114	78	172	169	172	164	161	131	81
Avond (19-23u)	6	10	10	13	20	12	14	8	5	7	10	5	9	20	9	11
Nacht (23-7u)	2	3	2	1	3	2	1	2	0	1	1	1	1	4	1	3
Ochtendspits (7-9u)	3	3	32	31	31	38	33	10	1	35	37	27	30	22	9	1
Avondspits (16-18u)	11	17	43	46	37	33	28	15	15	30	27	28	28	37	14	16
Validatie																

DOORSNEDE

	za 20-11	zo 21-11	ma 22-11	di 23-11	wo 24-11	do 25-11	vr 26-11	za 27-11	zo 28-11	ma 29-11	di 30-11	wo 1-12	do 2-12	vr 3-12	za 4-12	zo 5-12
Ri. Noord	67	36	109	102	110	110	96	66	42	87	90	86	83	87	70	48
Ri. Zuid	58	42	113	100	106	100	99	58	41	93	90	92	91	98	71	47
Ri. Noord	54%	46%	49%	50%	51%	52%	49%	53%	51%	48%	50%	48%	48%	47%	50%	51%
Ri. Zuid	46%	54%	51%	50%	49%	48%	51%	47%	49%	52%	50%	52%	52%	53%	50%	49%
Licht (L)	123	75	198	194	203	197	182	120	82	171	177	170	167	183	138	95
Middelzwaar (M)	0	3	16	8	7	13	7	4	1	7	3	4	6	1	3	0
Zwaar (Z)	2	0	8	0	6	0	6	0	0	2	0	4	1	1	0	0
% Licht (L)	98,4%	96,2%	89,2%	96,0%	94,0%	93,8%	93,3%	96,8%	98,8%	95,0%	98,3%	95,5%	96,0%	98,9%	97,9%	100,0%
% Middelzwaar (M)	0,0%	3,8%	7,2%	4,0%	3,2%	6,2%	3,6%	3,2%	1,2%	3,9%	1,7%	2,2%	3,4%	0,5%	2,1%	0,0%
% Zwaar (Z)	1,6%	0,0%	3,6%	0,0%	2,8%	0,0%	3,1%	0,0%	0,0%	1,1%	0,0%	2,2%	0,6%	0,5%	0,0%	0,0%

VERKEERSTELLING

Motorvoertuigen

ORANJELAAN, ERMELO

Tussen Kon Emmalaan en A van Burenlaan

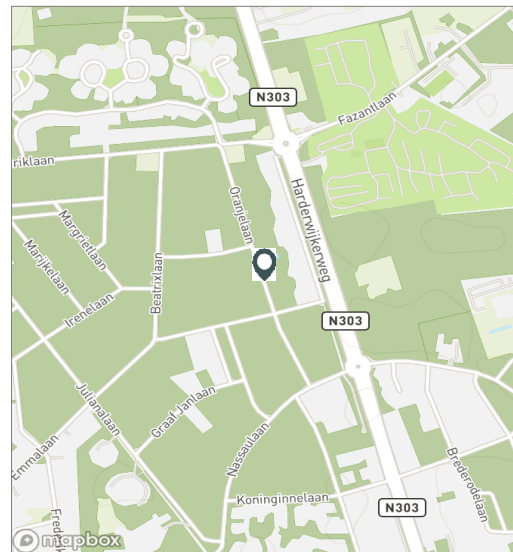


Meetlocatie

Oranjelaan
 Ermelo
 Tussen Kon Emmalaan en A van Burenlaan
 Ri. 1 = Ri. Noord (A van Burenlaan)
 Ri. 2 = Ri. Zuid (Kon Emmalaan)

Meting

Meetperiode: 19 november t/m 6 december 2021
 Methodiek: Telslangen
 In opdracht van: Gemeente Ermelo
 Uitgevoerd door: MetroCount



Voertuigclassificatie

Voertuigclassificatie op basis van ascombinaties
 L = Licht verkeer (2 assen, asafstand < 3,7 m)
 M = Middelzwaar verkeer (2 assen, asafstand > 3,7 m)
 Z = Zwaar verkeer (3 of meer assen)

SNELHEDEN WEEKDAG

	Doorsnede		Ri. Noord		Ri. Zuid	
	Gemiddelde	V85	Gemiddelde	V85	Gemiddelde	V85
00:00 - 01:00	33	43	34	42	30	44
01:00 - 02:00	34	39	30	34	38	39
02:00 - 03:00	33	34	-	-	33	34
03:00 - 04:00	-	-	-	-	-	-
04:00 - 05:00	-	-	-	-	-	-
05:00 - 06:00	-	-	-	-	-	-
06:00 - 07:00	36	40	39	52	31	34
07:00 - 08:00	37	51	44	58	31	36
08:00 - 09:00	32	41	35	43	30	38
09:00 - 10:00	32	42	34	44	30	41
10:00 - 11:00	34	42	34	43	34	40
11:00 - 12:00	33	40	35	42	32	39
12:00 - 13:00	34	41	35	42	33	40
13:00 - 14:00	34	42	34	42	34	41
14:00 - 15:00	33	41	34	42	31	39
15:00 - 16:00	34	43	34	43	34	43
16:00 - 17:00	34	42	34	42	33	42
17:00 - 18:00	34	40	34	42	33	39
18:00 - 19:00	35	42	35	40	35	42
19:00 - 20:00	35	44	36	48	34	43
20:00 - 21:00	35	42	34	42	35	43
21:00 - 22:00	34	40	35	50	32	39
22:00 - 23:00	33	40	33	39	33	41
23:00 - 24:00	36	45	33	34	37	47
Gemiddelde	34	42	35	43	33	41

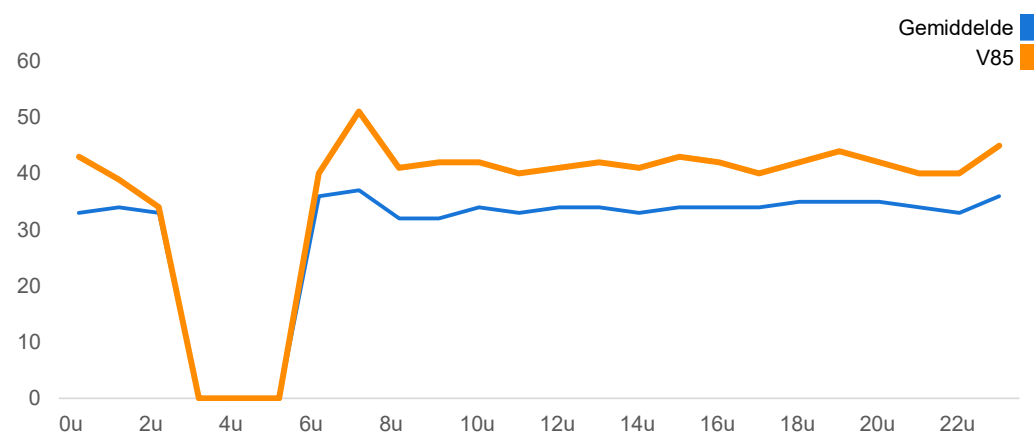
SNELHEDEN PER DAGSOORT

	Doorsnede		Ri. Noord		Ri. Zuid	
	Gemiddelde	V85	Gemiddelde	V85	Gemiddelde	V85
Maandag	32	41	34	42	31	40
Dinsdag	34	42	35	44	33	40
Woensdag	35	43	36	44	34	41
Donderdag	35	43	36	44	33	42
Vrijdag	33	42	35	43	32	41
Zaterdag	33	41	33	42	33	39
Zondag	33	40	34	42	31	39
Werkdag	34	42	35	43	33	41
Weekdag	34	42	35	43	33	40

SNELHEIDSVERTDELING WEEKDAG

	Doorsnede		Ri. Noord		Ri. Zuid	
	%	Cumulatief %	%	Cumulatief %	%	Cumulatief %
< 15 km/u	2,0%	2,0%	1,4%	1,4%	2,6%	2,6%
15 - 20 km/u	3,5%	5,5%	3,1%	4,5%	4,0%	6,6%
20 - 25 km/u	8,0%	13,5%	6,8%	11,2%	9,1%	15,7%
25 - 30 km/u	18,7%	32,2%	17,0%	28,3%	20,4%	36,1%
30 - 35 km/u	27,3%	59,6%	25,9%	54,1%	28,7%	64,9%
35 - 40 km/u	21,1%	80,7%	23,1%	77,2%	19,2%	84,1%
40 - 45 km/u	12,0%	92,7%	13,2%	90,4%	10,8%	94,9%
> 45 km/u	7,3%	100,0%	9,6%	100,0%	5,1%	100,0%

UURVERLOOP SNELHEDEN



SNELHEIDSVERTDELING DOORSNEDE

