

VERKEERSTELLING

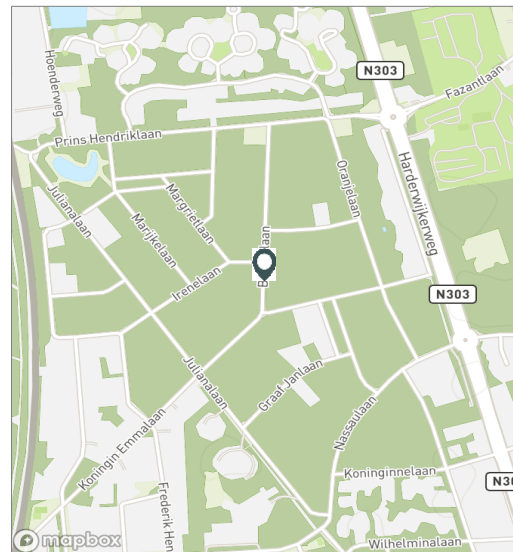
Motorvoertuigen

Meetlocatie

Beatrixlaan
 Ermelo
 Tussen Kon Emmalaan en Margrietlaan
 Ri. 1 = Ri. Noord (Margrietlaan)
 Ri. 2 = Ri. Zuid (Kon Emmalaan)

Meting

Meetperiode: 10 november t/m 25 november 2021
 Methodiek: Telslangen
 In opdracht van: Gemeente Ermelo
 Uitgevoerd door: MetroCount



Voertuigclassificatie

Voertuigclassificatie op basis van ascombinaties
 L = Licht verkeer (2 assen, asafstand < 3,7 m)
 M = Middelzwaar verkeer (2 assen, asafstand > 3,7 m)
 Z = Zwaar verkeer (3 of meer assen)

BEATRIXLAAN, ERMELO

Tussen Kon Emmalaan en Margrietlaan



INTENSITEITEN

	Doorsnede		Ri. Noord		Ri. Zuid			
	Werkdag	Weekdag	Werkdag	Weekdag	Werkdag	Weekdag		
Etmaal (0-24u)	233	100%	211	100%	116	107	116	105
Dag (7-19u)	209	89,6%	190	89,9%	103	95	106	95
Avond (19-23u)	21	9,1%	18	8,7%	12	11	9	8
Nacht (23-7u)	3	1,3%	3	1,4%	1	1	2	2
Ochtendspits (7-9u)	22	9,4%	18	8,3%	7	5	15	12
Avondspits (16-18u)	38	16,5%	35	16,7%	22	21	16	15

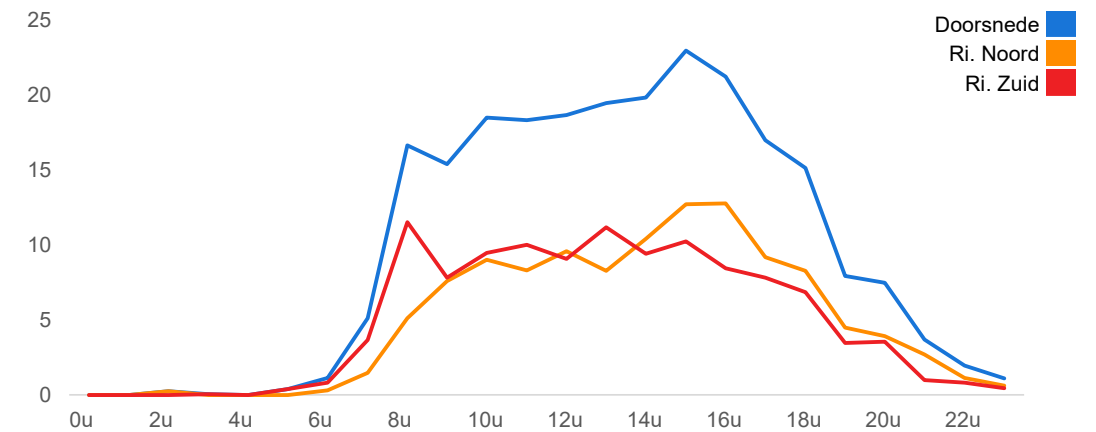
UURCIJFERS

	Doorsnede		Ri. Noord		Ri. Zuid			
	Werkdag	Weekdag	Werkdag	Weekdag	Werkdag	Weekdag		
00:00 - 01:00	0	0,0%	0	0,2%	0	0	0	0
01:00 - 02:00	0	0,0%	0	0,0%	0	0	0	0
02:00 - 03:00	0	0,1%	0	0,1%	0	0	0	0
03:00 - 04:00	0	0,0%	0	0,0%	0	0	0	0
04:00 - 05:00	0	0,0%	0	0,0%	0	0	0	0
05:00 - 06:00	0	0,2%	0	0,1%	0	0	0	0
06:00 - 07:00	1	0,5%	1	0,4%	0	0	1	1
07:00 - 08:00	5	2,2%	4	1,8%	1	1	4	3
08:00 - 09:00	17	7,2%	14	6,5%	5	4	12	10
09:00 - 10:00	15	6,6%	14	6,6%	8	7	8	7
10:00 - 11:00	19	8,0%	17	8,3%	9	9	10	8
11:00 - 12:00	18	7,9%	17	8,0%	8	8	10	9
12:00 - 13:00	19	8,0%	18	8,5%	10	9	9	9
13:00 - 14:00	20	8,4%	18	8,6%	8	8	11	10
14:00 - 15:00	20	8,5%	19	9,2%	10	10	9	9
15:00 - 16:00	23	9,9%	21	9,7%	13	11	10	9
16:00 - 17:00	21	9,1%	19	9,1%	13	12	8	8
17:00 - 18:00	17	7,3%	16	7,6%	9	9	8	7
18:00 - 19:00	15	6,5%	13	5,9%	8	7	7	6
19:00 - 20:00	8	3,4%	7	3,3%	5	4	3	3
20:00 - 21:00	8	3,2%	6	2,8%	4	3	4	3
21:00 - 22:00	4	1,6%	4	1,8%	3	3	1	1
22:00 - 23:00	2	0,8%	2	0,9%	1	1	1	1
23:00 - 24:00	1	0,5%	1	0,5%	1	1	0	0

VOERTUIGVERDELING

	Doorsnede		Ri. Noord		Ri. Zuid			
	Werkdag	Weekdag	Werkdag	Weekdag	Werkdag	Weekdag		
Licht (L)	222	95,4%	203	96,0%	96,0%	96,5%	94,9%	95,5%
Middelzwaar (M)	7	3,0%	6	2,7%	2,8%	2,5%	3,2%	3,0%
Zwaar (Z)	4	1,5%	3	1,3%	1,2%	1,0%	1,9%	1,5%

UURVERLOOP WERKDAG PER RIJRICHTING



ETMAALTOTALEN

	Aantal voertuigen
do 11-nov	221
vr 12-nov	255
za 13-nov	194
zo 14-nov	133
ma 15-nov	199
di 16-nov	244
wo 17-nov	245
do 18-nov	214
vr 19-nov	244
za 20-nov	204
zo 21-nov	102
ma 22-nov	253
di 23-nov	246
wo 24-nov	213

SNELHEID

	Doorsnede	Ri. Noord	Ri. Zuid
Gem. snelheid V85	28	28	28
< 15 km/u	3%	1,9%	4,1%
15 - 20 km/u	9,3%	9,8%	8,9%
20 - 25 km/u	18,5%	19%	18%
25 - 30 km/u	29,7%	28,6%	30,8%
30 - 35 km/u	25%	25,1%	25%
35 - 40 km/u	11,1%	11,5%	10,8%
40 - 45 km/u	2,5%	3,1%	2%
> 45 km/u	0,7%	1%	0,4%

VERKEERSTELLING

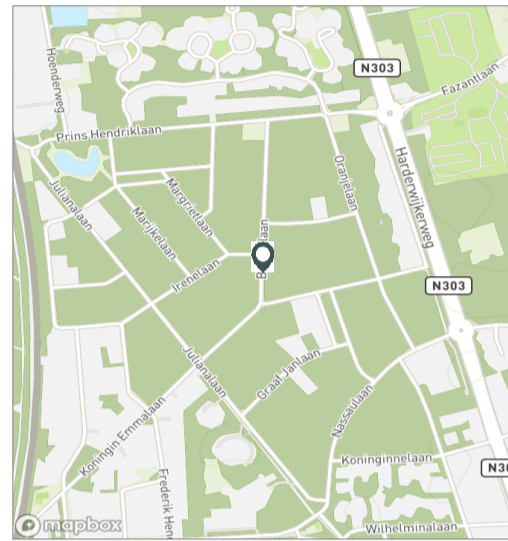
Motorvoertuigen

Meetlocatie

Beatrixlaan
Ermelo
Tussen Kon Emmalaan en Margrietlaan
Ri. 1 = Ri. Noord (Margrietlaan)
Ri. 2 = Ri. Zuid (Kon Emmalaan)

Meting

Meetperiode: 10 november t/m 25 november 2021
Methodiek: Telslangen
In opdracht van: Gemeente Ermelo
Uitgevoerd door: MetroCount



Voertuigclassificatie

Voertuigclassificatie op basis van ascombinaties
L = Licht verkeer (2 assen, asafstand < 3,7 m)
M = Middelzwaar verkeer (2 assen, asafstand > 3,7 m)
Z = Zwaar verkeer (3 of meer assen)

BEATRIXLAAN, ERMELO

Tussen Kon Emmalaan en Margrietlaan



WERKDAG

	Doorsnede				Ri. Noord				Ri. Zuid			
	L	M	Z	Tot	L	M	Z	Tot	L	M	Z	Tot
00:00 - 01:00	0	0	0	0	0	0	0	0	0	0	0	0
01:00 - 02:00	0	0	0	0	0	0	0	0	0	0	0	0
02:00 - 03:00	0	0	0	0	0	0	0	0	0	0	0	0
03:00 - 04:00	0	0	0	0	0	0	0	0	0	0	0	0
04:00 - 05:00	0	0	0	0	0	0	0	0	0	0	0	0
05:00 - 06:00	0	0	0	0	0	0	0	0	0	0	0	0
06:00 - 07:00	1	0	0	1	0	0	0	0	1	0	0	1
07:00 - 08:00	5	0	0	5	1	0	0	1	3	0	0	4
08:00 - 09:00	16	0	0	17	5	0	0	5	11	0	0	12
09:00 - 10:00	15	0	0	15	7	0	0	8	8	0	0	8
10:00 - 11:00	18	1	0	19	9	0	0	9	9	0	0	10
11:00 - 12:00	18	1	0	18	8	0	0	8	10	0	0	10
12:00 - 13:00	17	1	1	19	9	1	0	10	8	1	0	9
13:00 - 14:00	18	1	1	20	8	0	0	8	10	1	0	11
14:00 - 15:00	19	0	0	20	10	0	0	10	9	0	0	9
15:00 - 16:00	22	0	0	23	13	0	0	13	10	0	0	10
16:00 - 17:00	20	0	1	21	13	0	0	13	8	0	1	8
17:00 - 18:00	16	0	0	17	9	0	0	9	8	0	0	8
18:00 - 19:00	14	1	0	15	7	1	0	8	6	1	0	7
19:00 - 20:00	8	0	0	8	4	0	0	5	3	0	0	3
20:00 - 21:00	8	0	0	8	4	0	0	4	4	0	0	4
21:00 - 22:00	4	0	0	4	3	0	0	3	1	0	0	1
22:00 - 23:00	2	0	0	2	1	0	0	1	1	0	0	1
23:00 - 24:00	1	0	0	1	1	0	0	1	0	0	0	0
Etmaal (0-24u)	222	7	4	233	112	3	1	116	110	4	2	116
Dag (7-19u)	198	7	4	209	98	3	1	103	100	4	2	106
Avond (19-23u)	21	0	0	21	12	0	0	12	9	0	0	9
Nacht (23-7u)	3	0	0	3	1	0	0	1	2	0	0	2
Ochtendspits (7-9u)	21	0	0	22	6	0	0	7	15	0	0	15
Avondspits (16-18u)	37	0	1	38	21	0	0	22	15	0	1	16

BEATRIXLAAN, ERMELO

Tussen Kon Emmalaan en Margrietlaan



WEEKDAG

	Doorsnede				Ri. Noord				Ri. Zuid			
	L	M	Z	Tot	L	M	Z	Tot	L	M	Z	Tot
00:00 - 01:00	0	0	0	0	0	0	0	0	0	0	0	0
01:00 - 02:00	0	0	0	0	0	0	0	0	0	0	0	0
02:00 - 03:00	0	0	0	0	0	0	0	0	0	0	0	0
03:00 - 04:00	0	0	0	0	0	0	0	0	0	0	0	0
04:00 - 05:00	0	0	0	0	0	0	0	0	0	0	0	0
05:00 - 06:00	0	0	0	0	0	0	0	0	0	0	0	0
06:00 - 07:00	1	0	0	1	0	0	0	0	1	0	0	1
07:00 - 08:00	4	0	0	4	1	0	0	1	3	0	0	3
08:00 - 09:00	13	0	0	14	4	0	0	4	9	0	0	10
09:00 - 10:00	13	0	0	14	6	0	0	7	7	0	0	7
10:00 - 11:00	17	1	0	17	9	0	0	9	8	0	0	8
11:00 - 12:00	16	1	0	17	7	0	0	8	9	0	0	9
12:00 - 13:00	17	1	0	18	9	1	0	9	8	1	0	9
13:00 - 14:00	17	1	0	18	8	0	0	8	9	1	0	10
14:00 - 15:00	19	0	0	20	10	0	0	10	9	0	0	9
15:00 - 16:00	20	0	0	21	11	0	0	11	9	0	0	9
16:00 - 17:00	19	0	1	20	11	0	0	12	7	0	0	7
17:00 - 18:00	16	0	0	16	9	0	0	9	7	0	0	7
18:00 - 19:00	12	1	0	13	6	0	0	7	5	0	0	5
19:00 - 20:00	7	0	0	7	4	0	0	4	3	0	0	3
20:00 - 21:00	6	0	0	6	3	0	0	3	3	0	0	3
21:00 - 22:00	4	0	0	4	3	0	0	3	1	0	0	1
22:00 - 23:00	2	0	0	2	1	0	0	1	1	0	0	1
23:00 - 24:00	1	0	0	1	1	0	0	1	0	0	0	0
Etmaal (0-24u)	203	6	3	211	103	3	1	107	100	3	2	105
Dag (7-19u)	182	6	3	190	91	3	1	95	91	3	2	95
Avond (19-23u)	18	0	0	18	10	0	0	11	8	0	0	8
Nacht (23-7u)	3	0	0	3	1	0	0	1	2	0	0	2
Ochtendspits (7-9u)	17	0	0	18	5	0	0	5	12	0	0	12
Avondspits (16-18u)	34	0	1	35	20	0	0	21	14	0	1	15

VERKEERSTELLING

Motorvoertuigen

BEATRIXLAAN, ERMELO

Tussen Kon Emmalaan en Margrietlaan

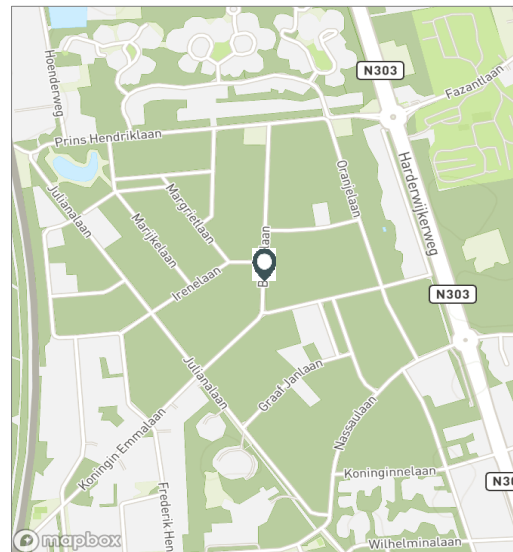


Meetlocatie

Beatrixlaan
 Ermelo
 Tussen Kon Emmalaan en Margrietlaan
 Ri. 1 = Ri. Noord (Margrietlaan)
 Ri. 2 = Ri. Zuid (Kon Emmalaan)

Meting

Meetperiode: 10 november t/m 25 november 2021
 Methodiek: Telslangen
 In opdracht van: Gemeente Ermelo
 Uitgevoerd door: MetroCount



Voertuigclassificatie

Voertuigclassificatie op basis van ascombinaties

L = Licht verkeer (2 assen, asafstand < 3,7 m)

M = Middelzwaar verkeer (2 assen, asafstand > 3,7 m)

Z = Zwaar verkeer (3 of meer assen)

Validatie

■ = Compleet en representatief

■ = Niet representatief

■ = Niet compleet

■ = Feestdag

DOORSNEDE

	do 11-11	vr 12-11	za 13-11	zo 14-11	ma 15-11	di 16-11	wo 17-11	do 18-11	vr 19-11	za 20-11	zo 21-11	ma 22-11	di 23-11	wo 24-11
00:00 - 01:00	0	0	1	2	0	0	0	0	0	0	2	0	0	0
01:00 - 02:00	0	0	0	0	0	0	0	0	0	0	1	0	0	0
02:00 - 03:00	1	1	0	1	0	0	0	0	0	0	0	0	0	1
03:00 - 04:00	1	0	0	0	0	0	0	0	0	0	0	0	0	0
04:00 - 05:00	0	0	0	0	0	0	0	0	0	0	0	0	0	0
05:00 - 06:00	1	0	0	0	1	0	0	1	0	0	0	0	1	0
06:00 - 07:00	0	2	0	0	1	2	1	1	0	1	0	2	1	1
07:00 - 08:00	16	4	2	1	4	4	4	9	3	0	0	3	4	6
08:00 - 09:00	16	21	8	1	15	18	19	18	12	13	3	20	16	11
09:00 - 10:00	19	15	15	7	15	12	11	10	23	10	9	15	21	17
10:00 - 11:00	24	14	16	8	13	25	24	9	14	27	8	19	24	19
11:00 - 12:00	11	18	17	11	11	20	22	14	21	19	7	26	20	21
12:00 - 13:00	19	16	20	10	13	20	18	21	19	28	8	24	17	20
13:00 - 14:00	13	28	18	15	19	23	15	25	20	15	12	19	19	14
14:00 - 15:00	26	20	17	19	15	15	18	14	22	28	9	21	27	21
15:00 - 16:00	26	14	21	15	30	21	30	21	23	9	12	23	20	23
16:00 - 17:00	13	35	19	10	10	20	28	18	24	18	10	24	28	14
17:00 - 18:00	9	18	17	14	23	18	21	17	19	15	9	20	15	12
18:00 - 19:00	12	17	9	8	11	15	9	21	18	7	0	18	13	19
19:00 - 20:00	5	8	2	5	6	13	8	7	9	7	4	7	8	6
20:00 - 21:00	5	10	2	1	8	15	8	3	8	1	4	3	7	6
21:00 - 22:00	3	5	3	5	3	2	3	4	6	3	4	5	3	2
22:00 - 23:00	1	3	3	0	1	1	4	0	1	3	0	4	2	0
23:00 - 24:00	0	6	4	0	0	0	2	1	2	0	0	0	0	0
Etmaal (0-24u)	221	255	194	133	199	244	245	214	244	204	102	253	246	213
Dag (7-19u)	204	220	179	119	179	211	219	197	218	189	87	232	224	197
Avond (19-23u)	14	26	10	11	18	31	23	14	24	14	12	19	20	14
Nacht (23-7u)	3	9	5	3	2	2	3	3	2	1	3	2	2	2
Ochtendspits (7-9u)	32	25	10	2	19	22	23	27	15	13	3	23	20	17
Avondspits (16-18u)	22	53	36	24	33	38	49	35	43	33	19	44	43	26
Validatie														

DOORSNEDE

	do 11-11	vr 12-11	za 13-11	zo 14-11	ma 15-11	di 16-11	wo 17-11	do 18-11	vr 19-11	za 20-11	zo 21-11	ma 22-11	di 23-11	wo 24-11
Ri. Noord	110	131	99	72	94	119	127	108	122	110	49	123	128	110
Ri. Zuid	111	124	95	61	105	125	118	106	122	94	53	130	118	103
Ri. Noord	50%	51%	51%	54%	47%	49%	52%	50%	50%	54%	48%	49%	52%	52%
Ri. Zuid	50%	49%	49%	46%	53%	51%	48%	50%	50%	46%	52%	51%	48%	48%
Licht (L)	209	247	191	132	187	234	235	198	239	198	100	236	237	202
Middelzwaar (M)	10	6	3	1	7	9	4	13	1	5	1	12	6	6
Zwaar (Z)	2	2	0	0	5	1	6	3	4	1	1	5	3	5
% Licht (L)	94,6%	96,9%	98,5%	99,2%	94,0%	95,9%	95,9%	92,5%	98,0%	97,1%	98,0%	93,3%	96,3%	94,8%
% Middelzwaar (M)	4,5%	2,4%	1,5%	0,8%	3,5%	3,7%	1,6%	6,1%	0,4%	2,5%	1,0%	4,7%	2,4%	2,8%
% Zwaar (Z)	0,9%	0,8%	0,0%	0,0%	2,5%	0,4%	2,4%	1,4%	1,6%	0,5%	1,0%	2,0%	1,2%	2,3%

VERKEERSTELLING

Motorvoertuigen

BEATRIXLAAN, ERMELO

Tussen Kon Emmalaan en Margrietlaan

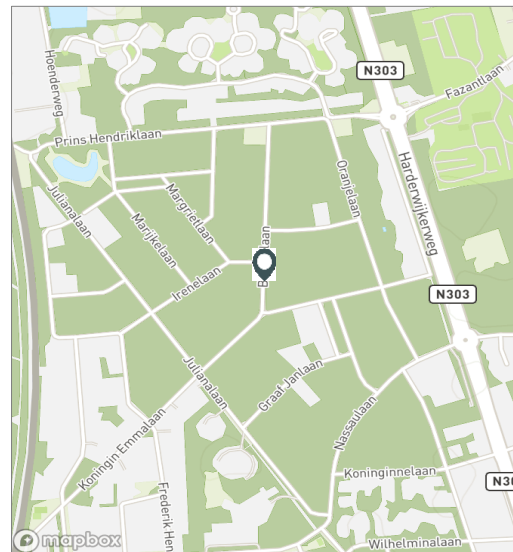


Meetlocatie

Beatrixlaan
 Ermelo
 Tussen Kon Emmalaan en Margrietlaan
 Ri. 1 = Ri. Noord (Margrietlaan)
 Ri. 2 = Ri. Zuid (Kon Emmalaan)

Meting

Meetperiode: 10 november t/m 25 november 2021
 Methodiek: Telslangen
 In opdracht van: Gemeente Ermelo
 Uitgevoerd door: MetroCount



Voertuigclassificatie

Voertuigclassificatie op basis van ascombinaties
 L = Licht verkeer (2 assen, asafstand < 3,7 m)
 M = Middelwaar verkeer (2 assen, asafstand > 3,7 m)
 Z = Zwaar verkeer (3 of meer assen)

SNELHEDEN WEEKDAG

	Doorsnede		Ri. Noord		Ri. Zuid	
	Gemiddelde	V85	Gemiddelde	V85	Gemiddelde	V85
00:00 - 01:00	29	33	31	34	25	29
01:00 - 02:00	28	29	-	-	28	29
02:00 - 03:00	28	34	29	34	23	24
03:00 - 04:00	33	34	-	-	33	34
04:00 - 05:00	-	-	-	-	-	-
05:00 - 06:00	36	50	-	-	36	50
06:00 - 07:00	27	33	25	32	27	33
07:00 - 08:00	27	34	24	31	28	35
08:00 - 09:00	28	35	29	37	27	34
09:00 - 10:00	28	36	29	37	28	35
10:00 - 11:00	28	35	28	34	29	35
11:00 - 12:00	29	37	29	37	29	36
12:00 - 13:00	28	36	28	36	28	36
13:00 - 14:00	26	34	27	35	26	34
14:00 - 15:00	28	35	28	35	28	35
15:00 - 16:00	28	35	28	35	27	34
16:00 - 17:00	27	34	27	34	27	34
17:00 - 18:00	29	35	29	35	28	34
18:00 - 19:00	29	35	29	35	28	34
19:00 - 20:00	29	36	30	37	27	34
20:00 - 21:00	29	36	30	37	29	36
21:00 - 22:00	29	34	30	35	27	33
22:00 - 23:00	28	34	28	33	30	36
23:00 - 24:00	28	34	29	34	26	34
Gemiddelde	28	35	28	35	28	35

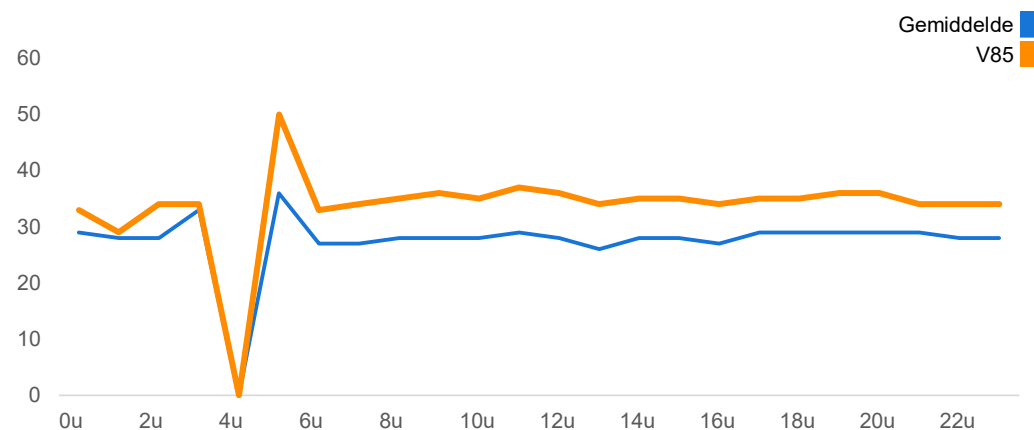
SNELHEDEN PER DAGSOORT

	Doorsnede		Ri. Noord		Ri. Zuid	
	Gemiddelde	V85	Gemiddelde	V85	Gemiddelde	V85
Maandag	28	35	29	36	28	35
Dinsdag	28	35	28	35	28	36
Woensdag	28	35	28	35	28	35
Donderdag	28	35	28	36	27	35
Vrijdag	28	35	28	35	28	34
Zaterdag	29	36	30	36	28	35
Zondag	27	34	27	35	27	34
Werkdag	28	35	28	35	28	35
Weekdag	28	35	28	35	28	35

SNELHEIDSVERTDELING WEEKDAG

	Doorsnede		Ri. Noord		Ri. Zuid	
	%	Cumulatief %	%	Cumulatief %	%	Cumulatief %
< 15 km/u	3,0%	3,0%	1,9%	1,9%	4,1%	4,1%
15 - 20 km/u	9,3%	12,3%	9,8%	11,7%	8,9%	13,0%
20 - 25 km/u	18,5%	30,9%	19,0%	30,8%	18,0%	31,0%
25 - 30 km/u	29,7%	60,6%	28,6%	59,4%	30,8%	61,8%
30 - 35 km/u	25,0%	85,6%	25,1%	84,4%	25,0%	86,8%
35 - 40 km/u	11,1%	96,7%	11,5%	95,9%	10,8%	97,6%
40 - 45 km/u	2,5%	99,3%	3,1%	99,0%	2,0%	99,6%
> 45 km/u	0,7%	100,0%	1,0%	100,0%	0,4%	100,0%

UURVERLOOP SNELHEDEN



SNELHEIDSVERTDELING DOORSNEDE

