

VERKEERSTELLING

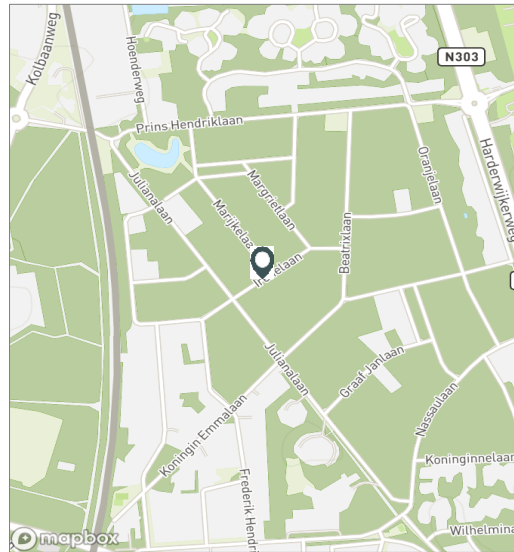
Motorvoertuigen

Meetlocatie

Irenelaan
 Ermelo
 Tussen Julianalaan en Marijkelaan
 Ri. 1 = Ri. Noordoost (Marijkelaan)
 Ri. 2 = Ri. Zuidwest (Julianalaan)

Meting

Meetperiode: 10 november t/m 25 november 2021
 Methodiek: Telslangen
 In opdracht van: Gemeente Ermelo
 Uitgevoerd door: MetroCount



Voertuigclassificatie

Voertuigclassificatie op basis van ascombinaties
 L = Licht verkeer (2 assen, asafstand < 3,7 m)
 M = Middelzwaar verkeer (2 assen, asafstand > 3,7 m)
 Z = Zwaar verkeer (3 of meer assen)

IRENELAAN, ERMELO

Tussen Julianalaan en Marijkelaan



INTENSITEITEN

	Doorsnede		Ri. Noordoost		Ri. Zuidwest			
	Werkdag	Weekdag	Werkdag	Weekdag	Werkdag	Weekdag		
Etmaal (0-24u)	342	100%	301	100%	171	149	171	152
Dag (7-19u)	298	87,2%	259	86,2%	148	127	150	132
Avond (19-23u)	34	10,1%	32	10,7%	19	18	16	15
Nacht (23-7u)	9	2,7%	9	3,1%	4	4	5	5
Ochtendspits (7-9u)	35	10,3%	27	9,1%	14	11	22	16
Avondspits (16-18u)	55	16,2%	48	16,0%	33	28	22	20

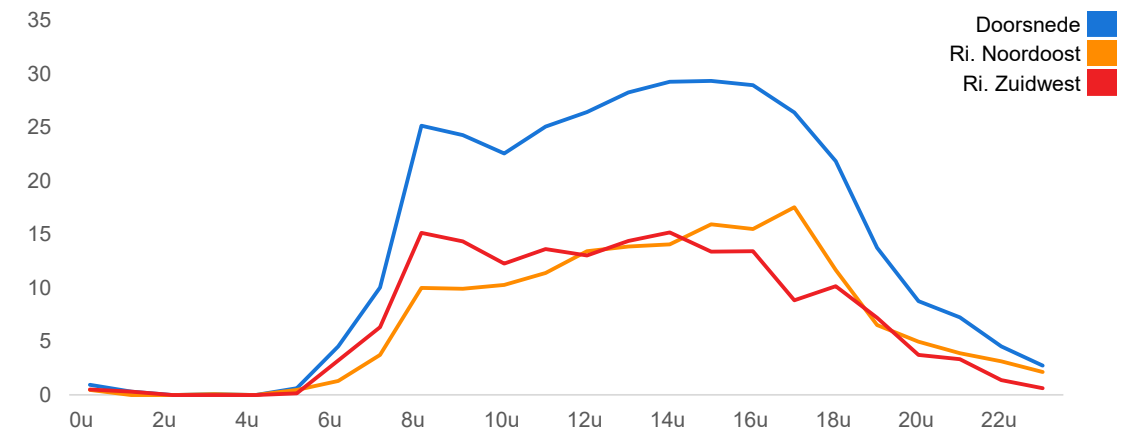
UURCIJFERS

	Doorsnede		Ri. Noordoost		Ri. Zuidwest			
	Werkdag	Weekdag	Werkdag	Weekdag	Werkdag	Weekdag		
00:00 - 01:00	1	0,3%	1	0,5%	0	1	1	1
01:00 - 02:00	0	0,1%	1	0,2%	0	0	0	0
02:00 - 03:00	0	0,0%	0	0,0%	0	0	0	0
03:00 - 04:00	0	0,0%	0	0,0%	0	0	0	0
04:00 - 05:00	0	0,0%	0	0,0%	0	0	0	0
05:00 - 06:00	1	0,2%	0	0,2%	0	0	0	0
06:00 - 07:00	5	1,3%	4	1,2%	1	1	3	3
07:00 - 08:00	10	2,9%	8	2,7%	4	3	6	5
08:00 - 09:00	25	7,4%	19	6,4%	10	8	15	12
09:00 - 10:00	24	7,1%	20	6,8%	10	8	14	12
10:00 - 11:00	23	6,6%	19	6,5%	10	9	12	11
11:00 - 12:00	25	7,3%	23	7,6%	11	10	14	12
12:00 - 13:00	26	7,7%	25	8,2%	13	12	13	13
13:00 - 14:00	28	8,3%	25	8,3%	14	12	14	13
14:00 - 15:00	29	8,6%	27	9,1%	14	13	15	14
15:00 - 16:00	29	8,6%	26	8,6%	16	14	13	12
16:00 - 17:00	29	8,5%	25	8,4%	16	14	13	11
17:00 - 18:00	26	7,7%	23	7,6%	18	14	9	8
18:00 - 19:00	22	6,4%	19	6,2%	12	10	10	9
19:00 - 20:00	14	4,0%	12	4,1%	7	6	7	7
20:00 - 21:00	9	2,6%	9	3,0%	5	5	4	4
21:00 - 22:00	7	2,1%	6	2,1%	4	3	3	3
22:00 - 23:00	5	1,3%	5	1,5%	3	3	1	2
23:00 - 24:00	3	0,8%	3	1,0%	2	2	1	1

VOERTUIGVERDELING

	Doorsnede		Ri. Noordoost		Ri. Zuidwest			
	Werkdag	Weekdag	Werkdag	Weekdag	Werkdag	Weekdag		
Licht (L)	328	96,1%	290	96,5%	96,2%	96,5%	96,1%	96,4%
Middelzwaar (M)	9	2,5%	7	2,3%	2,6%	2,3%	2,4%	2,2%
Zwaar (Z)	5	1,4%	4	1,3%	1,3%	1,1%	1,5%	1,4%

UURVERLOOP WERKDAG PER RIJRICHTING



ETMAALTOTALEN

	Aantal voertuigen
do 11-nov	342
vr 12-nov	359
za 13-nov	257
zo 14-nov	164
ma 15-nov	317
di 16-nov	372
wo 17-nov	349
do 18-nov	352
vr 19-nov	326
za 20-nov	251
zo 21-nov	124
ma 22-nov	334
di 23-nov	315
wo 24-nov	328

SNELHEID

	Doorsnede	Ri. Noordoost	Ri. Zuidwest
Gem. snelheid V85	31	31	31
< 15 km/u	1,1%	0,9%	1,2%
15 - 20 km/u	4%	4,5%	3,6%
20 - 25 km/u	10,7%	11,4%	10%
25 - 30 km/u	26,5%	25,8%	27,3%
30 - 35 km/u	29,5%	29,2%	29,8%
35 - 40 km/u	19,1%	19%	19,2%
40 - 45 km/u	6,8%	7,2%	6,5%
> 45 km/u	2,3%	2,1%	2,4%

VERKEERSTELLING

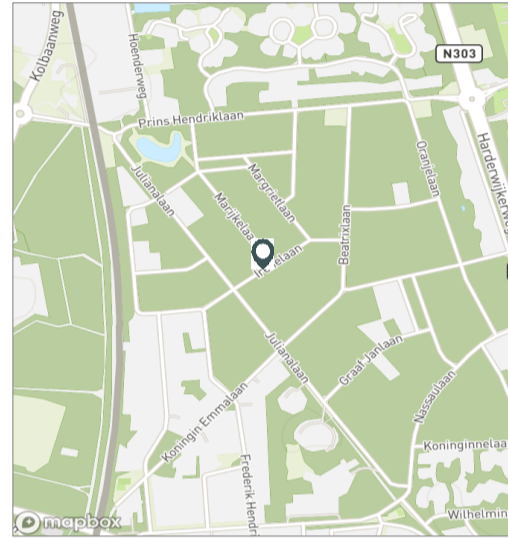
Motorvoertuigen

Meetlocatie

Irenelaan
 Ermelo
 Tussen Julianalaan en Marijkelaan
 Ri. 1 = Ri. Noordoost (Marijkelaan)
 Ri. 2 = Ri. Zuidwest (Julianalaan)

Meting

Meetperiode: 10 november t/m 25 november 2021
 Methodiek: Telslangen
 In opdracht van: Gemeente Ermelo
 Uitgevoerd door: MetroCount



Voertuigclassificatie

Voertuigclassificatie op basis van ascombinaties
 L = Licht verkeer (2 assen, asafstand < 3,7 m)
 M = Middelzwaar verkeer (2 assen, asafstand > 3,7 m)
 Z = Zwaar verkeer (3 of meer assen)

IRENELAAN, ERMELO

Tussen Julianalaan en Marijkelaan



WERKDAG

	Doorsnede				Ri. Noordoost				Ri. Zuidwest			
	L	M	Z	Tot	L	M	Z	Tot	L	M	Z	Tot
00:00 - 01:00	1	0	0	1	0	0	0	0	1	0	0	1
01:00 - 02:00	0	0	0	0	0	0	0	0	0	0	0	0
02:00 - 03:00	0	0	0	0	0	0	0	0	0	0	0	0
03:00 - 04:00	0	0	0	0	0	0	0	0	0	0	0	0
04:00 - 05:00	0	0	0	0	0	0	0	0	0	0	0	0
05:00 - 06:00	1	0	0	1	0	0	0	0	0	0	0	0
06:00 - 07:00	4	0	0	5	1	0	0	1	3	0	0	3
07:00 - 08:00	9	0	0	10	3	0	0	4	6	0	0	6
08:00 - 09:00	24	0	1	25	10	0	0	10	15	0	0	15
09:00 - 10:00	23	1	0	24	9	0	0	10	14	0	0	14
10:00 - 11:00	21	1	1	23	10	0	0	10	11	1	0	12
11:00 - 12:00	24	1	0	25	11	0	0	11	13	0	0	14
12:00 - 13:00	24	2	0	26	12	1	0	13	12	1	0	13
13:00 - 14:00	27	1	0	28	13	1	0	14	14	1	0	14
14:00 - 15:00	28	1	0	29	14	0	0	14	15	0	0	15
15:00 - 16:00	29	0	0	29	16	0	0	16	13	0	0	13
16:00 - 17:00	28	0	1	29	15	0	0	16	13	0	0	13
17:00 - 18:00	25	1	0	26	17	0	0	18	8	0	0	9
18:00 - 19:00	21	1	0	22	11	0	0	12	10	0	0	10
19:00 - 20:00	13	0	0	14	6	0	0	7	7	0	0	7
20:00 - 21:00	9	0	0	9	5	0	0	5	4	0	0	4
21:00 - 22:00	7	0	0	7	4	0	0	4	3	0	0	3
22:00 - 23:00	5	0	0	5	3	0	0	3	1	0	0	1
23:00 - 24:00	3	0	0	3	2	0	0	2	1	0	0	1
Etmaal (0-24u)	328	9	5	342	164	4	2	171	164	4	3	171
Dag (7-19u)	285	8	4	298	141	4	2	148	144	4	2	150
Avond (19-23u)	34	0	0	34	18	0	0	19	16	0	0	16
Nacht (23-7u)	9	0	0	9	4	0	0	4	5	0	0	5
Ochtendspits (7-9u)	34	1	1	35	13	0	0	14	21	0	0	22
Avondspits (16-18u)	54	1	1	55	33	0	0	33	21	1	1	22

IRENELAAN, ERMELO

Tussen Julianalaan en Marijkelaan



WEEKDAG

	Doorsnede				Ri. Noordoost				Ri. Zuidwest			
	L	M	Z	Tot	L	M	Z	Tot	L	M	Z	Tot
00:00 - 01:00	1	0	0	1	1	0	0	1	1	0	0	1
01:00 - 02:00	1	0	0	1	0	0	0	0	0	0	0	0
02:00 - 03:00	0	0	0	0	0	0	0	0	0	0	0	0
03:00 - 04:00	0	0	0	0	0	0	0	0	0	0	0	0
04:00 - 05:00	0	0	0	0	0	0	0	0	0	0	0	0
05:00 - 06:00	0	0	0	0	0	0	0	0	0	0	0	0
06:00 - 07:00	3	0	0	4	1	0	0	1	3	0	0	3
07:00 - 08:00	8	0	0	8	3	0	0	3	5	0	0	5
08:00 - 09:00	19	0	0	19	7	0	0	8	11	0	0	12
09:00 - 10:00	20	0	0	20	7	0	0	8	12	0	0	12
10:00 - 11:00	18	0	1	19	8	0	0	9	10	0	0	11
11:00 - 12:00	22	1	0	23	10	1	0	10	12	0	0	12
12:00 - 13:00	23	2	0	25	11	1	0	12	12	1	0	13
13:00 - 14:00	24	1	0	25	11	1	0	12	12	0	0	13
14:00 - 15:00	27	1	0	27	13	0	0	13	14	0	0	14
15:00 - 16:00	25	0	0	26	14	0	0	14	12	0	0	12
16:00 - 17:00	25	0	0	25	14	0	0	14	11	0	0	11
17:00 - 18:00	22	1	0	23	14	0	0	14	8	0	0	8
18:00 - 19:00	18	0	0	19	10	0	0	10	8	0	0	9
19:00 - 20:00	12	0	0	12	6	0	0	6	6	0	0	7
20:00 - 21:00	9	0	0	9	5	0	0	5	4	0	0	4
21:00 - 22:00	6	0	0	6	3	0	0	3	3	0	0	3
22:00 - 23:00	5	0	0	5	3	0	0	3	2	0	0	2
23:00 - 24:00	3	0	0	3	2	0	0	2	1	0	0	1
Etmaal (0-24u)	290	7	4	301	144	4	2	149	146	3	2	152
Dag (7-19u)	249	7	4	259	122	3	2	127	127	3	2	132
Avond (19-23u)	32	0	0	32	18	0	0	18	14	0	0	15
Nacht (23-7u)	9	0	0	9	4	0	0	4	5	0	0	5
Ochtendspits (7-9u)	26	0	1	27	10	0	0	11	16	0	0	16
Avondspits (16-18u)	47	1	1	48	28	0	0	28	19	0	1	20

VERKEERSTELLING

Motorvoertuigen

IRENELAAN, ERMELO

Tussen Julianalaan en Marijkelaan

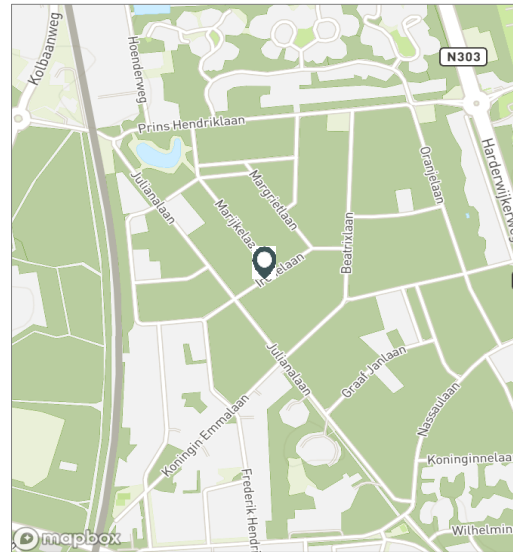


Meetlocatie

Irenelaan
 Ermelo
 Tussen Julianalaan en Marijkelaan
 Ri. 1 = Ri. Noordoost (Marijkelaan)
 Ri. 2 = Ri. Zuidwest (Julianalaan)

Meting

Meetperiode: 10 november t/m 25 november 2021
 Methodiek: Telslangen
 In opdracht van: Gemeente Ermelo
 Uitgevoerd door: MetroCount



DOORSNEDE

	do 11-11	vr 12-11	za 13-11	zo 14-11	ma 15-11	di 16-11	wo 17-11	do 18-11	vr 19-11	za 20-11	zo 21-11	ma 22-11	di 23-11	wo 24-11
00:00 - 01:00	2	1	3	2	0	1	1	3	1	3	2	0	0	1
01:00 - 02:00	0	1	2	2	0	0	0	0	0	0	3	0	1	1
02:00 - 03:00	0	0	1	1	0	0	0	0	0	0	0	0	0	0
03:00 - 04:00	1	0	0	0	0	0	0	0	0	0	0	0	0	0
04:00 - 05:00	0	0	0	0	0	0	0	0	0	0	0	0	0	0
05:00 - 06:00	0	0	0	0	1	0	2	2	0	0	0	1	1	0
06:00 - 07:00	3	3	1	0	8	8	5	5	1	2	1	3	4	5
07:00 - 08:00	7	10	3	3	14	8	15	12	5	3	2	14	10	6
08:00 - 09:00	20	21	9	0	25	31	36	19	20	8	2	31	22	22
09:00 - 10:00	18	16	16	4	28	25	29	29	17	15	7	30	26	22
10:00 - 11:00	16	24	14	5	19	34	21	22	27	22	5	19	23	21
11:00 - 12:00	22	23	33	9	19	29	25	22	36	16	10	27	22	22
12:00 - 13:00	24	23	28	19	31	25	28	22	29	25	10	29	24	29
13:00 - 14:00	28	37	22	16	27	28	28	27	27	16	12	23	27	31
14:00 - 15:00	36	26	18	21	18	21	40	20	30	32	18	38	31	33
15:00 - 16:00	32	31	22	18	29	24	23	26	29	21	7	28	30	41
16:00 - 17:00	20	35	23	12	21	37	37	38	23	15	15	26	25	30
17:00 - 18:00	30	40	16	11	23	27	21	35	26	20	8	17	25	20
18:00 - 19:00	26	27	9	17	22	27	17	29	17	12	3	18	18	18
19:00 - 20:00	21	14	11	7	14	17	7	16	12	8	10	13	12	5
20:00 - 21:00	11	13	10	12	9	7	7	13	5	10	6	6	5	13
21:00 - 22:00	9	9	3	2	4	11	5	4	11	10	0	8	4	3
22:00 - 23:00	10	3	5	3	3	6	2	5	7	8	3	3	4	3
23:00 - 24:00	6	2	8	0	2	6	0	3	3	5	0	0	1	2
Etmaal (0-24u)	342	359	257	164	317	372	349	352	326	251	124	334	315	328
Dag (7-19u)	279	313	213	135	276	316	320	301	286	205	99	300	283	295
Avond (19-23u)	51	39	29	24	30	41	21	38	35	36	19	30	25	24
Nacht (23-7u)	12	7	15	5	11	15	8	13	5	10	6	4	7	9
Ochtendspits (7-9u)	27	31	12	3	39	39	51	31	25	11	4	45	32	28
Avondspits (16-18u)	50	75	39	23	44	64	58	73	49	35	23	43	50	50
Validatie														

DOORSNEDE

	do 11-11	vr 12-11	za 13-11	zo 14-11	ma 15-11	di 16-11	wo 17-11	do 18-11	vr 19-11	za 20-11	zo 21-11	ma 22-11	di 23-11	wo 24-11
Ri. Noordoost	174	174	124	79	163	190	168	181	168	116	65	166	154	161
Ri. Zuidwest	168	185	133	85	154	182	181	171	158	135	59	168	161	167
Ri. Noordoost	51%	48%	48%	48%	51%	51%	48%	51%	52%	46%	52%	50%	49%	49%
Ri. Zuidwest	49%	52%	52%	52%	49%	49%	52%	49%	48%	54%	48%	50%	51%	51%
Licht (L)	325	344	250	164	306	361	333	338	318	243	122	317	305	315
Middelzwaar (M)	12	8	2	0	6	8	11	11	4	7	1	13	5	6
Zwaar (Z)	5	7	5	0	5	3	5	3	4	1	1	4	5	7
% Licht (L)	95,0%	95,8%	97,3%	100,0%	96,5%	97,0%	95,4%	96,0%	97,5%	96,8%	98,4%	94,9%	96,8%	96,0%
% Middelzwaar (M)	3,5%	2,2%	0,8%	0,0%	1,9%	2,2%	3,2%	3,1%	1,2%	2,8%	0,8%	3,9%	1,6%	1,8%
% Zwaar (Z)	1,5%	1,9%	1,9%	0,0%	1,6%	0,8%	1,4%	0,9%	1,2%	0,4%	0,8%	1,2%	1,6%	2,1%

Voertuigclassificatie

Voertuigclassificatie op basis van ascombinaties
 L = Licht verkeer (2 assen, asafstand < 3,7 m)
 M = Middelzwaar verkeer (2 assen, asafstand > 3,7 m)
 Z = Zwaar verkeer (3 of meer assen)

Validatie

- = Compleet en representatief
- = Niet representatief
- = Niet compleet
- = Feestdag