

VERKEERSTELLING

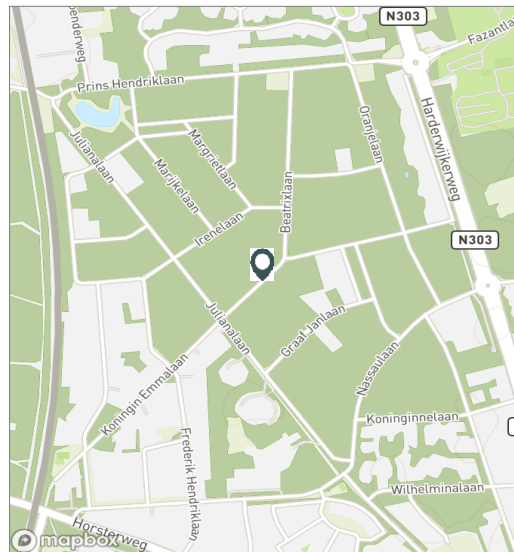
Motorvoertuigen

Meetlocatie

Emmalaan
 Ermelo
 Tussen Julianalaan en Beatrixlaan
 Ri. 1 = Ri. Noordoost (Beatrixlaan)
 Ri. 2 = Ri. Zuidwest (Julianalaan)

Meting

Meetperiode: 10 november t/m 25 november 2021
 Methodiek: Telslangen
 In opdracht van: Gemeente Ermelo
 Uitgevoerd door: MetroCount



Voertuigclassificatie

Voertuigclassificatie op basis van ascombinaties
 L = Licht verkeer (2 assen, asafstand < 3,7 m)
 M = Middelzwaar verkeer (2 assen, asafstand > 3,7 m)
 Z = Zwaar verkeer (3 of meer assen)

EMMALAAN, ERMELO

Tussen Julianalaan en Beatrixlaan



INTENSITEITEN

	Doorsnede		Ri. Noordoost		Ri. Zuidwest			
	Werkdag	Weekdag	Werkdag	Weekdag	Werkdag	Weekdag		
Etmaal (0-24u)	216	100%	192	100%	107	97	108	96
Dag (7-19u)	192	89,2%	172	89,5%	96	87	96	85
Avond (19-23u)	18	8,5%	16	8,2%	9	8	9	8
Nacht (23-7u)	5	2,4%	5	2,3%	2	2	3	3
Ochtendspits (7-9u)	16	7,5%	14	7,0%	6	6	10	8
Avondspits (16-18u)	38	17,4%	34	17,9%	21	19	17	15

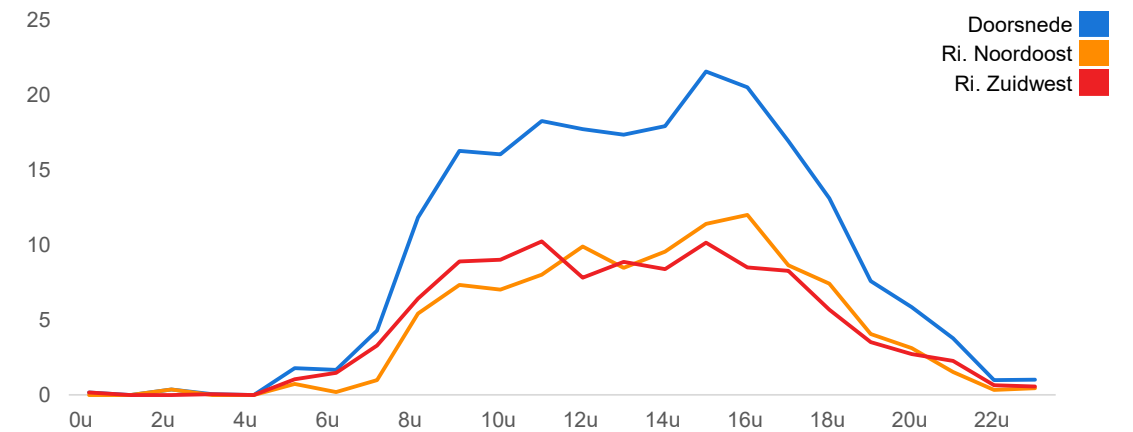
UURCIJFERS

	Doorsnede		Ri. Noordoost		Ri. Zuidwest			
	Werkdag	Weekdag	Werkdag	Weekdag	Werkdag	Weekdag		
00:00 - 01:00	0	0,1%	0	0,2%	0	0	0	0
01:00 - 02:00	0	0,0%	0	0,0%	0	0	0	0
02:00 - 03:00	0	0,2%	0	0,2%	0	0	0	0
03:00 - 04:00	0	0,0%	0	0,0%	0	0	0	0
04:00 - 05:00	0	0,0%	0	0,0%	0	0	0	0
05:00 - 06:00	2	0,8%	1	0,7%	1	1	1	1
06:00 - 07:00	2	0,8%	1	0,7%	0	0	1	1
07:00 - 08:00	4	2,0%	3	1,8%	1	1	3	3
08:00 - 09:00	12	5,5%	10	5,3%	5	5	6	5
09:00 - 10:00	16	7,6%	15	7,6%	7	6	9	8
10:00 - 11:00	16	7,5%	15	7,6%	7	7	9	8
11:00 - 12:00	18	8,5%	17	8,8%	8	8	10	9
12:00 - 13:00	18	8,2%	17	8,6%	10	9	8	7
13:00 - 14:00	17	8,1%	16	8,5%	9	8	9	8
14:00 - 15:00	18	8,3%	16	8,5%	10	8	8	8
15:00 - 16:00	22	10,0%	18	9,5%	11	10	10	9
16:00 - 17:00	21	9,5%	19	9,7%	12	11	9	8
17:00 - 18:00	17	7,9%	16	8,2%	9	8	8	7
18:00 - 19:00	13	6,1%	11	5,7%	7	6	6	5
19:00 - 20:00	8	3,5%	7	3,5%	4	4	4	3
20:00 - 21:00	6	2,7%	5	2,5%	3	3	3	2
21:00 - 22:00	4	1,8%	3	1,7%	2	1	2	2
22:00 - 23:00	1	0,5%	1	0,4%	0	0	1	1
23:00 - 24:00	1	0,5%	1	0,4%	0	0	1	0

VOERTUIGVERDELING

	Doorsnede		Ri. Noordoost		Ri. Zuidwest			
	Werkdag	Weekdag	Werkdag	Weekdag	Werkdag	Weekdag		
Licht (L)	207	96,1%	186	96,4%	96,7%	96,9%	95,4%	96,0%
Middelzwaar (M)	6	3,0%	5	2,7%	2,6%	2,4%	3,3%	3,0%
Zwaar (Z)	2	1,0%	2	0,9%	0,7%	0,7%	1,3%	1,1%

UURVERLOOP WERKDAG PER RIJRICHTING



ETMAALTOTALEN

	Aantal voertuigen
do 11-nov	195
vr 12-nov	242
za 13-nov	177
zo 14-nov	91
ma 15-nov	190
di 16-nov	219
wo 17-nov	232
do 18-nov	190
vr 19-nov	271
za 20-nov	193
zo 21-nov	77
ma 22-nov	198
di 23-nov	222
wo 24-nov	218

SNELHEID

	Doorsnede	Ri. Noordoost	Ri. Zuidwest
Gem. snelheid V85	32	32	33
< 15 km/u	3,2%	3,6%	2,8%
15 - 20 km/u	6,6%	6,5%	6,6%
20 - 25 km/u	9,3%	10%	8,6%
25 - 30 km/u	16,1%	18,1%	14,1%
30 - 35 km/u	23,8%	25,5%	22%
35 - 40 km/u	23,8%	22,6%	25%
40 - 45 km/u	12,8%	11%	14,7%
> 45 km/u	4,5%	2,8%	6,2%

VERKEERSTELLING

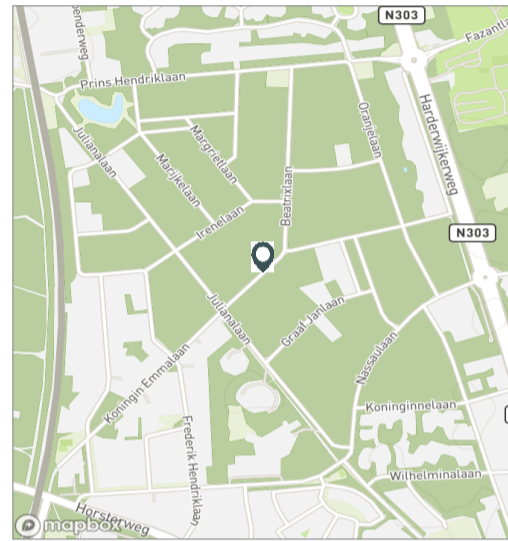
Motorvoertuigen

Meetlocatie

Emmalaan
Ermelo
Tussen Julianalaan en Beatrixlaan
Ri. 1 = Ri. Noordoost (Beatrixlaan)
Ri. 2 = Ri. Zuidwest (Julianalaan)

Meting

Meetperiode: 10 november t/m 25 november 2021
Methodiek: Telslangen
In opdracht van: Gemeente Ermelo
Uitgevoerd door: MetroCount



Voertuigclassificatie

Voertuigclassificatie op basis van ascombinaties
L = Licht verkeer (2 assen, asafstand < 3,7 m)
M = Middelzwaar verkeer (2 assen, asafstand > 3,7 m)
Z = Zwaar verkeer (3 of meer assen)

EMMALAAN, ERMELO

Tussen Julianalaan en Beatrixlaan



WERKDAG

	Doorsnede				Ri. Noordoost				Ri. Zuidwest			
	L	M	Z	Tot	L	M	Z	Tot	L	M	Z	Tot
00:00 - 01:00	0	0	0	0	0	0	0	0	0	0	0	0
01:00 - 02:00	0	0	0	0	0	0	0	0	0	0	0	0
02:00 - 03:00	0	0	0	0	0	0	0	0	0	0	0	0
03:00 - 04:00	0	0	0	0	0	0	0	0	0	0	0	0
04:00 - 05:00	0	0	0	0	0	0	0	0	0	0	0	0
05:00 - 06:00	2	0	0	2	1	0	0	1	1	0	0	1
06:00 - 07:00	2	0	0	2	0	0	0	0	1	0	0	1
07:00 - 08:00	4	0	0	4	1	0	0	1	3	0	0	3
08:00 - 09:00	12	0	0	12	5	0	0	5	6	0	0	6
09:00 - 10:00	16	1	0	16	7	0	0	7	9	0	0	9
10:00 - 11:00	15	1	0	16	7	0	0	7	8	1	0	9
11:00 - 12:00	17	1	0	18	7	0	0	7	10	0	0	10
12:00 - 13:00	17	1	0	18	10	0	0	10	7	1	0	8
13:00 - 14:00	17	1	0	17	8	0	0	8	8	1	0	9
14:00 - 15:00	17	1	0	18	9	0	0	9	8	0	0	8
15:00 - 16:00	20	1	0	22	11	0	0	11	9	1	0	10
16:00 - 17:00	20	0	1	21	12	0	0	12	8	0	0	8
17:00 - 18:00	17	0	0	17	9	0	0	9	8	0	0	8
18:00 - 19:00	13	0	0	13	7	0	0	7	6	0	0	6
19:00 - 20:00	7	0	0	7	4	0	0	4	3	0	0	3
20:00 - 21:00	6	0	0	6	3	0	0	3	3	0	0	3
21:00 - 22:00	4	0	0	4	2	0	0	2	2	0	0	2
22:00 - 23:00	1	0	0	1	0	0	0	0	1	0	0	1
23:00 - 24:00	1	0	0	1	0	0	0	0	1	0	0	1
Etmaal (0-24u)	207	6	2	216	104	3	1	107	103	4	1	108
Dag (7-19u)	184	6	2	192	93	3	1	96	91	3	1	96
Avond (19-23u)	18	0	0	18	9	0	0	9	9	0	0	9
Nacht (23-7u)	5	0	0	5	2	0	0	2	3	0	0	3
Ochtendspits (7-9u)	16	0	0	16	6	0	0	6	10	0	0	10
Avondspits (16-18u)	37	1	1	38	20	0	0	21	16	0	0	17

EMMALAAN, ERMELO

Tussen Julianalaan en Beatrixlaan



WEEKDAG

	Doorsnede				Ri. Noordoost				Ri. Zuidwest			
	L	M	Z	Tot	L	M	Z	Tot	L	M	Z	Tot
00:00 - 01:00	0	0	0	0	0	0	0	0	0	0	0	0
01:00 - 02:00	0	0	0	0	0	0	0	0	0	0	0	0
02:00 - 03:00	0	0	0	0	0	0	0	0	0	0	0	0
03:00 - 04:00	0	0	0	0	0	0	0	0	0	0	0	0
04:00 - 05:00	0	0	0	0	0	0	0	0	0	0	0	0
05:00 - 06:00	1	0	0	1	1	0	0	1	1	0	0	1
06:00 - 07:00	1	0	0	1	0	0	0	0	1	0	0	1
07:00 - 08:00	3	0	0	3	1	0	0	1	3	0	0	3
08:00 - 09:00	10	0	0	10	5	0	0	5	5	0	0	5
09:00 - 10:00	14	0	0	14	6	0	0	6	8	0	0	8
10:00 - 11:00	14	1	0	15	6	0	0	6	7	0	0	7
11:00 - 12:00	16	1	0	17	7	0	0	7	9	0	0	9
12:00 - 13:00	16	1	0	17	9	0	0	9	7	1	0	7
13:00 - 14:00	16	1	0	16	8	0	0	8	8	0	0	8
14:00 - 15:00	16	0	0	16	8	0	0	8	7	0	0	7
15:00 - 16:00	17	1	0	18	9	0	0	9	8	0	0	8
16:00 - 17:00	18	0	0	18	11	0	0	11	7	0	0	7
17:00 - 18:00	16	0	0	16	8	0	0	8	7	0	0	7
18:00 - 19:00	11	0	0	11	6	0	0	6	5	0	0	5
19:00 - 20:00	7	0	0	7	4	0	0	4	3	0	0	3
20:00 - 21:00	5	0	0	5	3	0	0	3	2	0	0	2
21:00 - 22:00	3	0	0	3	1	0	0	1	2	0	0	2
22:00 - 23:00	1	0	0	1	0	0	0	0	1	0	0	1
23:00 - 24:00	1	0	0	1	0	0	0	0	0	0	0	0
Etmaal (0-24u)	186	5	2	192	94	2	1	97	92	3	1	96
Dag (7-19u)	166	5	2	172	84	2	1	87	82	3	1	85
Avond (19-23u)	15	0	0	16	8	0	0	8	7	0	0	7
Nacht (23-7u)	4	0	0	5	1	0	0	2	3	0	0	3
Ochtendspits (7-9u)	13	0	0	14	5	0	0	6	8	0	0	8
Avondspits (16-18u)	34	0	0	34	19	0	0	19	15	0	0	15

VERKEERSTELLING

Motorvoertuigen

EMMALAAN, ERMELO

Tussen Julianalaan en Beatrixlaan

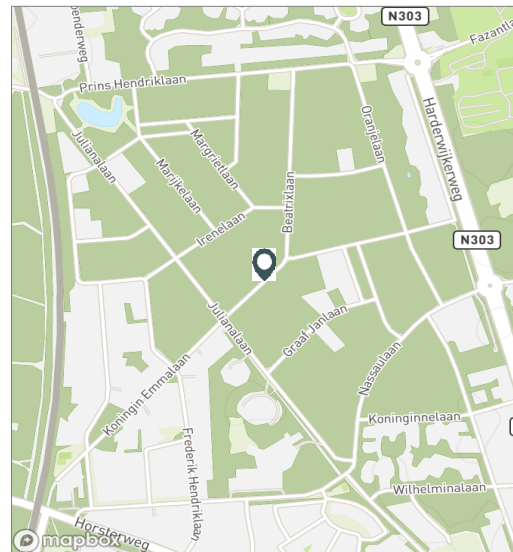


Meetlocatie

Emmalaan
 Ermelo
 Tussen Julianalaan en Beatrixlaan
 Ri. 1 = Ri. Noordoost (Beatrixlaan)
 Ri. 2 = Ri. Zuidwest (Julianalaan)

Meting

Meetperiode: 10 november t/m 25 november 2021
 Methodiek: Telslangen
 In opdracht van: Gemeente Ermelo
 Uitgevoerd door: MetroCount



Voertuigclassificatie

Voertuigclassificatie op basis van ascombinaties

L = Licht verkeer (2 assen, asafstand < 3,7 m)

M = Middelzwaar verkeer (2 assen, asafstand > 3,7 m)

Z = Zwaar verkeer (3 of meer assen)

Validatie

■ = Compleet en representatief

■ = Niet representatief

■ = Niet compleet

■ = Feestdag

DOORSNEDE

	do 11-11	vr 12-11	za 13-11	zo 14-11	ma 15-11	di 16-11	wo 17-11	do 18-11	vr 19-11	za 20-11	zo 21-11	ma 22-11	di 23-11	wo 24-11
00:00 - 01:00	0	0	0	0	0	0	0	0	1	1	3	0	0	0
01:00 - 02:00	0	0	0	1	0	0	0	0	0	0	0	0	0	0
02:00 - 03:00	1	2	0	1	0	0	0	0	0	0	0	0	0	1
03:00 - 04:00	1	0	0	0	0	0	0	0	0	0	0	0	0	0
04:00 - 05:00	0	0	0	0	0	0	0	0	0	1	0	0	0	0
05:00 - 06:00	2	2	1	0	2	2	2	2	0	0	0	4	1	1
06:00 - 07:00	0	2	2	1	1	2	2	2	1	0	0	2	3	1
07:00 - 08:00	11	5	2	1	5	8	3	7	1	2	0	3	1	3
08:00 - 09:00	8	13	10	2	17	9	18	6	13	11	0	11	13	10
09:00 - 10:00	11	15	11	7	16	18	14	14	25	16	7	17	21	13
10:00 - 11:00	13	16	15	4	13	18	22	8	19	20	6	17	18	15
11:00 - 12:00	18	15	18	4	13	17	17	23	29	21	10	18	22	16
12:00 - 13:00	15	21	18	7	14	13	18	20	26	22	7	16	18	19
13:00 - 14:00	12	22	17	7	15	22	14	14	23	19	11	12	26	14
14:00 - 15:00	19	25	16	5	14	17	19	15	23	23	4	19	11	20
15:00 - 16:00	20	29	16	11	26	19	33	12	23	7	5	16	13	27
16:00 - 17:00	19	29	21	11	12	22	24	17	25	19	4	17	22	24
17:00 - 18:00	14	14	17	15	17	20	14	18	22	11	8	20	14	18
18:00 - 19:00	14	11	7	5	12	13	11	16	13	6	3	15	12	16
19:00 - 20:00	6	9	3	5	3	8	11	4	10	6	4	5	13	9
20:00 - 21:00	4	6	0	4	7	6	6	6	6	3	1	6	3	8
21:00 - 22:00	4	3	1	0	2	3	2	5	8	4	4	0	7	3
22:00 - 23:00	2	0	1	0	1	0	1	1	1	1	0	0	3	0
23:00 - 24:00	1	3	1	0	0	2	1	0	2	0	0	0	1	0
Etmaal (0-24u)	195	242	177	91	190	219	232	190	271	193	77	198	222	218
Dag (7-19u)	174	215	168	79	174	196	207	170	242	177	65	181	191	195
Avond (19-23u)	16	18	5	9	13	17	20	16	25	14	9	11	26	20
Nacht (23-7u)	5	9	4	3	3	6	5	4	4	2	3	6	5	3
Ochtendspits (7-9u)	19	18	12	3	22	17	21	13	14	13	0	14	14	13
Avondspits (16-18u)	33	43	38	26	29	42	38	35	47	30	12	37	36	42
Validatie														

DOORSNEDE

	do 11-11	vr 12-11	za 13-11	zo 14-11	ma 15-11	di 16-11	wo 17-11	do 18-11	vr 19-11	za 20-11	zo 21-11	ma 22-11	di 23-11	wo 24-11
Ri. Noordoost	101	123	90	47	92	102	116	91	131	106	36	104	110	112
Ri. Zuidwest	94	119	87	44	98	117	116	99	140	87	41	94	112	106
Ri. Noordoost	52%	51%	51%	52%	48%	47%	50%	48%	48%	55%	47%	53%	50%	51%
Ri. Zuidwest	48%	49%	49%	48%	52%	53%	50%	52%	52%	45%	53%	47%	50%	49%
Licht (L)	183	235	174	91	179	209	222	182	266	187	74	190	215	213
Middelzwaar (M)	8	5	2	0	8	9	8	7	3	4	3	5	5	3
Zwaar (Z)	4	2	1	0	3	1	2	1	2	2	0	3	2	2
% Licht (L)	93,8%	97,1%	98,3%	100,0%	94,2%	95,4%	95,7%	95,8%	98,2%	96,9%	96,1%	96,0%	96,8%	97,7%
% Middelzwaar (M)	4,1%	2,1%	1,1%	0,0%	4,2%	4,1%	3,4%	3,7%	1,1%	2,1%	3,9%	2,5%	2,3%	1,4%
% Zwaar (Z)	2,1%	0,8%	0,6%	0,0%	1,6%	0,5%	0,9%	0,5%	0,7%	1,0%	0,0%	1,5%	0,9%	0,9%

VERKEERSTELLING

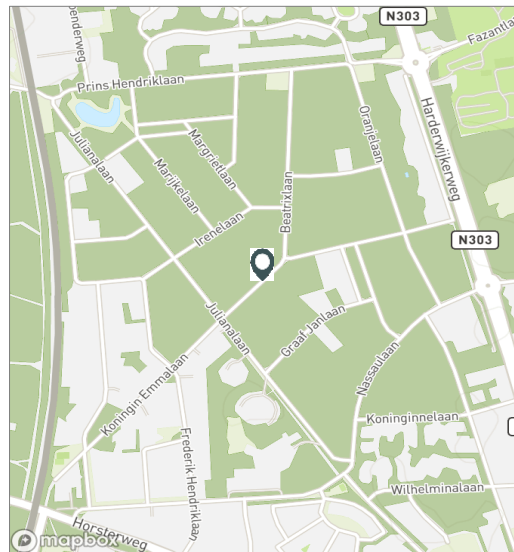
Motorvoertuigen

Meetlocatie

Emmalaan
 Ermelo
 Tussen Julianalaan en Beatrixlaan
 Ri. 1 = Ri. Noordoost (Beatrixlaan)
 Ri. 2 = Ri. Zuidwest (Julianalaan)

Meting

Meetperiode: 10 november t/m 25 november 2021
 Methodiek: Telslangen
 In opdracht van: Gemeente Ermelo
 Uitgevoerd door: MetroCount



Voertuigclassificatie

Voertuigclassificatie op basis van ascombinaties
 L = Licht verkeer (2 assen, asafstand < 3,7 m)
 M = Middelzwaar verkeer (2 assen, asafstand > 3,7 m)
 Z = Zwaar verkeer (3 of meer assen)

EMMALAAN, ERMELO

Tussen Julianalaan en Beatrixlaan



SNELHEDEN WEEKDAG

	Doorsnede		Ri. Noordoost		Ri. Zuidwest	
	Gemiddelde	V85	Gemiddelde	V85	Gemiddelde	V85
00:00 - 01:00	45	56	40	44	48	59
01:00 - 02:00	33	34	-	-	33	34
02:00 - 03:00	36	41	38	42	28	29
03:00 - 04:00	38	39	-	-	38	39
04:00 - 05:00	43	44	-	-	43	44
05:00 - 06:00	33	44	22	27	41	46
06:00 - 07:00	30	38	25	37	32	39
07:00 - 08:00	33	41	27	38	34	42
08:00 - 09:00	32	40	32	40	32	41
09:00 - 10:00	34	41	32	39	35	42
10:00 - 11:00	32	40	32	39	33	40
11:00 - 12:00	33	42	32	39	35	43
12:00 - 13:00	34	42	33	40	36	43
13:00 - 14:00	32	40	31	39	33	41
14:00 - 15:00	33	42	32	41	33	42
15:00 - 16:00	31	40	30	39	32	41
16:00 - 17:00	31	39	31	39	31	39
17:00 - 18:00	33	41	31	40	34	42
18:00 - 19:00	33	42	33	42	33	42
19:00 - 20:00	33	43	34	42	33	43
20:00 - 21:00	33	42	33	41	33	45
21:00 - 22:00	31	40	31	39	31	41
22:00 - 23:00	36	44	32	43	38	45
23:00 - 24:00	32	47	29	38	35	55
Gemiddelde	32	41	32	40	33	42

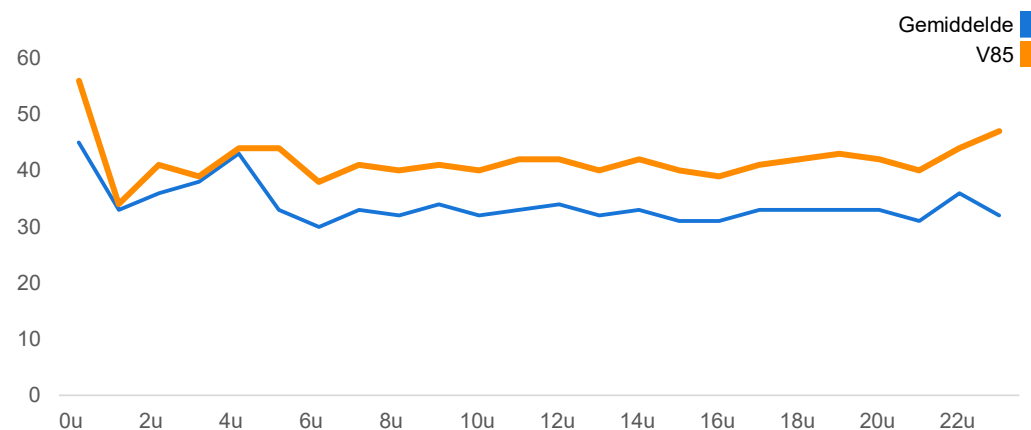
SNELHEDEN PER DAGSOORT

	Doorsnede		Ri. Noordoost		Ri. Zuidwest	
	Gemiddelde	V85	Gemiddelde	V85	Gemiddelde	V85
Maandag	33	41	32	39	34	42
Dinsdag	32	41	30	39	34	42
Woensdag	32	41	32	40	33	42
Donderdag	33	41	33	40	34	42
Vrijdag	32	41	31	40	33	42
Zaterdag	33	40	32	40	33	42
Zondag	33	41	32	40	34	42
Werkdag	32	41	32	40	33	42
Weekdag	32	41	32	40	33	42

SNELHEIDSVERTDELING WEEKDAG

	Doorsnede		Ri. Noordoost		Ri. Zuidwest	
	%	Cumulatief %	%	Cumulatief %	%	Cumulatief %
< 15 km/u	3,2%	3,2%	3,6%	3,6%	2,8%	2,8%
15 - 20 km/u	6,6%	9,8%	6,5%	10,1%	6,6%	9,4%
20 - 25 km/u	9,3%	19,0%	10,0%	20,1%	8,6%	18,0%
25 - 30 km/u	16,1%	35,1%	18,1%	38,2%	14,1%	32,1%
30 - 35 km/u	23,8%	58,9%	25,5%	63,7%	22,0%	54,1%
35 - 40 km/u	23,8%	82,7%	22,6%	86,2%	25,0%	79,1%
40 - 45 km/u	12,8%	95,5%	11,0%	97,2%	14,7%	93,8%
> 45 km/u	4,5%	100,0%	2,8%	100,0%	6,2%	100,0%

UURVERLOOP SNELHEDEN



SNELHEIDSVERTDELING DOORSNEDE

