

VERKEERSTELLING

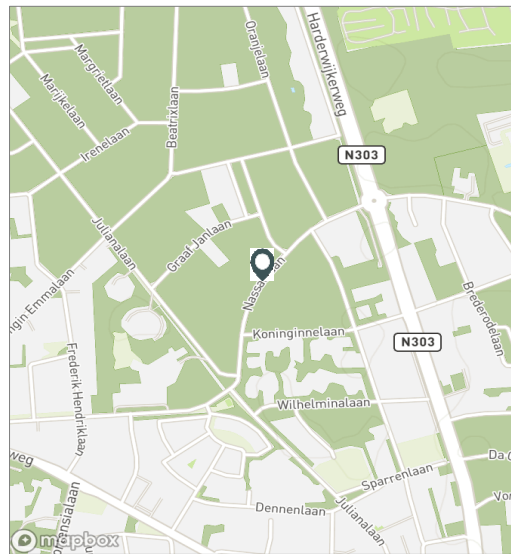
Motorvoertuigen

Meetlocatie

Nassaulaan
 Ermelo
 Tussen Koninginnelaan en Gr Lodewijklaan
 Ri. 1 = Ri. Noordoost (Gr Lodewijklaan)
 Ri. 2 = Ri. Zuidwest (Koninginnelaan)

Meting

Meetperiode: 10 november t/m 25 november 2021
 Methodiek: Telslangen
 In opdracht van: Gemeente Ermelo
 Uitgevoerd door: MetroCount



Voertuigclassificatie

Voertuigclassificatie op basis van ascombinaties
 L = Licht verkeer (2 assen, asafstand < 3,7 m)
 M = Middelzwaar verkeer (2 assen, asafstand > 3,7 m)
 Z = Zwaar verkeer (3 of meer assen)

NASSAULAAN, ERMELO

Tussen Koninginnelaan en Gr Lodewijklaan



INTENSITEITEN

	Doorsnede		Ri. Noordoost		Ri. Zuidwest			
	Werkdag	Weekdag	Werkdag	Weekdag	Werkdag	Weekdag		
Etmaal (0-24u)	1980	100%	1749	100%	1025	917	954	832
Dag (7-19u)	1747	88,3%	1539	88,0%	900	804	847	735
Avond (19-23u)	181	9,2%	163	9,3%	98	88	83	75
Nacht (23-7u)	51	2,6%	48	2,7%	27	26	24	22
Ochtendspits (7-9u)	222	11,2%	174	9,9%	95	76	127	98
Avondspits (16-18u)	410	20,7%	350	20,0%	216	187	194	163

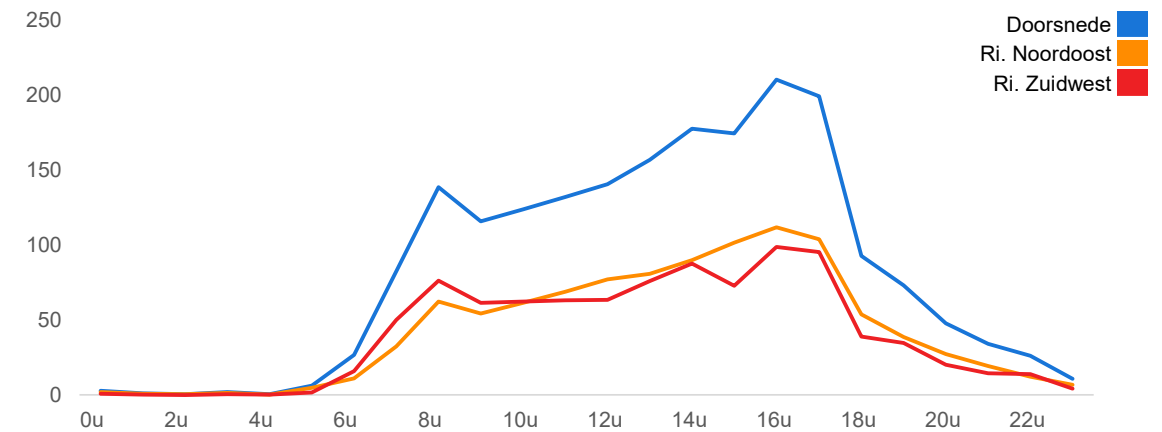
UURCIJFERS

	Doorsnede		Ri. Noordoost		Ri. Zuidwest			
	Werkdag	Weekdag	Werkdag	Weekdag	Werkdag	Weekdag		
00:00 - 01:00	3	0,1%	5	0,3%	2	4	1	2
01:00 - 02:00	1	0,1%	2	0,1%	1	1	0	1
02:00 - 03:00	1	0,0%	1	0,1%	0	1	0	1
03:00 - 04:00	2	0,1%	2	0,1%	1	1	0	0
04:00 - 05:00	1	0,0%	1	0,0%	0	0	0	0
05:00 - 06:00	6	0,3%	5	0,3%	5	4	2	1
06:00 - 07:00	27	1,4%	21	1,2%	11	9	16	13
07:00 - 08:00	83	4,2%	64	3,7%	33	26	50	38
08:00 - 09:00	139	7,0%	110	6,3%	62	50	76	60
09:00 - 10:00	116	5,9%	101	5,8%	55	48	62	53
10:00 - 11:00	124	6,3%	112	6,4%	62	56	62	57
11:00 - 12:00	132	6,7%	128	7,3%	69	68	63	60
12:00 - 13:00	141	7,1%	130	7,4%	77	72	64	57
13:00 - 14:00	157	7,9%	146	8,3%	81	76	76	70
14:00 - 15:00	178	9,0%	161	9,2%	90	81	88	79
15:00 - 16:00	175	8,8%	156	8,9%	102	92	73	64
16:00 - 17:00	211	10,7%	182	10,4%	112	98	99	84
17:00 - 18:00	200	10,1%	167	9,6%	104	88	96	79
18:00 - 19:00	93	4,7%	81	4,7%	54	47	39	35
19:00 - 20:00	73	3,7%	67	3,8%	39	37	35	30
20:00 - 21:00	48	2,4%	43	2,5%	27	24	20	19
21:00 - 22:00	34	1,7%	30	1,7%	20	16	15	14
22:00 - 23:00	26	1,3%	23	1,3%	12	10	14	13
23:00 - 24:00	11	0,5%	11	0,6%	7	7	4	4

VOERTUIGVERDELING

	Doorsnede		Ri. Noordoost		Ri. Zuidwest			
	Werkdag	Weekdag	Werkdag	Weekdag	Werkdag	Weekdag		
Licht (L)	1927	97,3%	1708	97,7%	97,7%	98,0%	96,9%	97,3%
Middelzwaar (M)	37	1,9%	28	1,6%	1,5%	1,3%	2,2%	1,9%
Zwaar (Z)	16	0,8%	12	0,7%	0,8%	0,7%	0,8%	0,7%

UURVERLOOP WERKDAG PER RIJRICHTING



ETMAALTOTALEN

	Aantal voertuigen
do 11-nov	2002
vr 12-nov	2197
za 13-nov	1588
zo 14-nov	729
ma 15-nov	1851
di 16-nov	1958
wo 17-nov	1921
do 18-nov	2109
vr 19-nov	2090
za 20-nov	1603
zo 21-nov	771
ma 22-nov	1791
di 23-nov	1946
wo 24-nov	1935

SNELHEID

	Doorsnede	Ri. Noordoost	Ri. Zuidwest
Gem. snelheid	42	42	42
V85	50	50	50
< 20 km/u	1%	1,1%	0,9%
20 - 30 km/u	5,1%	5,4%	4,8%
30 - 40 km/u	32,9%	33,4%	32,3%
40 - 50 km/u	46,9%	46,9%	46,9%
50 - 60 km/u	12,4%	11,8%	13%
60 - 70 km/u	1,5%	1,2%	1,7%
70 - 80 km/u	0,2%	0,1%	0,3%
> 80 km/u	0%	0%	0%

VERKEERSTELLING

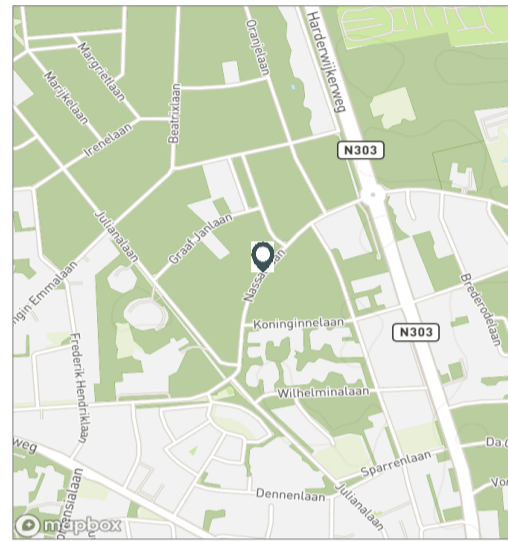
Motorvoertuigen

Meetlocatie

Nassaulaan
 Ermelo
 Tussen Koninginnelaan en Gr Lodewijklaan
 Ri. 1 = Ri. Noordoost (Gr Lodewijklaan)
 Ri. 2 = Ri. Zuidwest (Koninginnelaan)

Meting

Meetperiode: 10 november t/m 25 november 2021
 Methodiek: Telslangen
 In opdracht van: Gemeente Ermelo
 Uitgevoerd door: MetroCount



Voertuigclassificatie

Voertuigclassificatie op basis van ascombinaties
 L = Licht verkeer (2 assen, asafstand < 3,7 m)
 M = Middelzwaar verkeer (2 assen, asafstand > 3,7 m)
 Z = Zwaar verkeer (3 of meer assen)

NASSAULAAN, ERMELO

Tussen Koninginnelaan en Gr Lodewijklaan



WERKDAG

	Doorsnede				Ri. Noordoost				Ri. Zuidwest			
	L	M	Z	Tot	L	M	Z	Tot	L	M	Z	Tot
00:00 - 01:00	3	0	0	3	2	0	0	2	1	0	0	1
01:00 - 02:00	1	0	0	1	1	0	0	1	0	0	0	0
02:00 - 03:00	1	0	0	1	0	0	0	0	0	0	0	0
03:00 - 04:00	1	1	0	2	1	1	0	1	0	0	0	0
04:00 - 05:00	1	0	0	1	0	0	0	0	0	0	0	0
05:00 - 06:00	6	0	0	6	5	0	0	5	1	0	0	2
06:00 - 07:00	26	1	1	27	10	0	0	11	15	0	0	16
07:00 - 08:00	77	4	2	83	31	1	0	33	46	2	2	50
08:00 - 09:00	135	2	2	139	60	1	1	62	74	1	1	76
09:00 - 10:00	113	3	1	116	53	1	0	55	60	2	0	62
10:00 - 11:00	121	2	1	124	60	1	0	62	60	1	1	62
11:00 - 12:00	127	3	2	132	67	1	1	69	61	2	1	63
12:00 - 13:00	136	4	1	141	75	2	0	77	61	2	0	64
13:00 - 14:00	153	4	1	157	79	2	1	81	74	2	0	76
14:00 - 15:00	171	4	2	178	87	2	1	90	84	3	1	88
15:00 - 16:00	170	2	2	175	100	1	1	102	71	1	1	73
16:00 - 17:00	205	4	2	211	110	1	1	112	95	3	1	99
17:00 - 18:00	198	1	0	200	103	1	0	104	95	1	0	96
18:00 - 19:00	92	1	0	93	53	1	0	54	39	0	0	39
19:00 - 20:00	73	1	0	73	38	0	0	39	34	0	0	35
20:00 - 21:00	47	0	0	48	27	0	0	27	20	0	0	20
21:00 - 22:00	34	0	0	34	19	0	0	20	14	0	0	15
22:00 - 23:00	26	0	0	26	12	0	0	12	14	0	0	14
23:00 - 24:00	11	0	0	11	7	0	0	7	4	0	0	4
Etmaal (0-24u)	1927	37	16	1980	1001	16	8	1025	925	21	8	954
Dag (7-19u)	1698	34	15	1747	879	14	8	900	820	20	8	847
Avond (19-23u)	180	1	0	181	97	1	0	98	83	1	0	83
Nacht (23-7u)	48	2	1	51	26	1	0	27	23	1	0	24
Ochtendspits (7-9u)	212	6	4	222	92	2	1	95	120	3	3	127
Avondspits (16-18u)	403	5	2	410	213	1	2	216	190	4	1	194

NASSAULAAN, ERMELO

Tussen Koninginnelaan en Gr Lodewijklaan



WEEKDAG

	Doorsnede				Ri. Noordoost				Ri. Zuidwest			
	L	M	Z	Tot	L	M	Z	Tot	L	M	Z	Tot
00:00 - 01:00	5	0	0	5	4	0	0	4	2	0	0	2
01:00 - 02:00	2	0	0	2	1	0	0	1	1	0	0	1
02:00 - 03:00	1	0	0	1	1	0	0	1	1	0	0	1
03:00 - 04:00	1	1	0	2	1	1	0	1	0	0	0	0
04:00 - 05:00	0	0	0	1	0	0	0	0	0	0	0	0
05:00 - 06:00	5	0	0	5	4	0	0	4	1	0	0	1
06:00 - 07:00	20	0	0	21	8	0	0	9	12	0	0	13
07:00 - 08:00	61	3	1	64	25	1	0	26	35	2	1	38
08:00 - 09:00	106	2	1	110	48	1	1	50	58	1	1	60
09:00 - 10:00	98	2	1	101	47	1	0	48	51	1	0	53
10:00 - 11:00	110	2	1	112	55	1	0	56	55	1	1	57
11:00 - 12:00	124	3	1	128	66	1	1	68	58	2	0	60
12:00 - 13:00	126	3	1	130	71	2	0	72	55	1	0	57
13:00 - 14:00	142	3	1	146	74	1	0	76	68	2	0	70
14:00 - 15:00	156	3	2	161	79	1	1	81	77	2	1	79
15:00 - 16:00	153	2	1	156	90	1	1	92	63	1	1	64
16:00 - 17:00	178	3	1	182	97	1	1	98	82	2	0	84
17:00 - 18:00	166	1	0	167	88	0	0	88	78	1	0	79
18:00 - 19:00	81	1	0	81	46	0	0	47	34	0	0	35
19:00 - 20:00	66	1	0	67	36	0	0	37	30	0	0	30
20:00 - 21:00	43	0	0	43	24	0	0	24	19	0	0	19
21:00 - 22:00	30	0	0	30	16	0	0	16	14	0	0	14
22:00 - 23:00	23	0	0	23	10	0	0	10	13	0	0	13
23:00 - 24:00	11	0	0	11	7	0	0	7	4	0	0	4
Etmaal (0-24u)	1708	28	12	1749	899	12	6	917	810	16	6	832
Dag (7-19u)	1501	26	12	1539	787	11	6	804	714	15	6	735
Avond (19-23u)	162	1	0	163	87	1	0	88	75	1	0	75
Nacht (23-7u)	46	2	1	48	24	1	0	26	21	0	0	22
Ochtendspits (7-9u)	167	4	3	174	74	2	1	76	93	2	2	98
Avondspits (16-18u)	345	4	2	350	185	1	1	187	160	3	0	163

VERKEERSTELLING

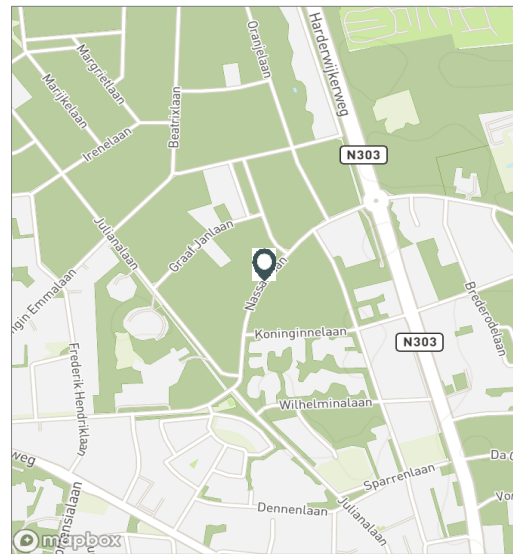
Motorvoertuigen

Meetlocatie

Nassaulaan
Ermelo
Tussen Koninginnelaan en Gr Lodewijklaan
Ri. 1 = Ri. Noordoost (Gr Lodewijklaan)
Ri. 2 = Ri. Zuidwest (Koninginnelaan)

Meting

Meetperiode: 10 november t/m 25 november 2021
Methodiek: Telslangen
In opdracht van: Gemeente Ermelo
Uitgevoerd door: MetroCount



Voertuigclassificatie

Voertuigclassificatie op basis van ascombinaties

L = Licht verkeer (2 assen, asafstand < 3,7 m)

M = Middelzwaar verkeer (2 assen, asafstand > 3,7 m)

Z = Zwaar verkeer (3 of meer assen)

Validatie

■ = Compleet en representatief

■ = Niet representatief

■ = Niet compleet

■ = Feestdag

NASSAULAAN, ERMELO

Tussen Koninginnelaan en Gr Lodewijklaan



DOORSNEDE

	do 11-11	vr 12-11	za 13-11	zo 14-11	ma 15-11	di 16-11	wo 17-11	do 18-11	vr 19-11	za 20-11	zo 21-11	ma 22-11	di 23-11	wo 24-11
00:00 - 01:00	5	5	21	9	1	3	2	1	3	5	13	2	3	4
01:00 - 02:00	2	0	2	3	0	2	2	3	0	1	7	1	1	0
02:00 - 03:00	0	3	3	3	0	0	0	0	2	1	5	0	0	0
03:00 - 04:00	2	4	1	1	0	2	2	1	3	1	0	0	2	3
04:00 - 05:00	0	0	0	0	1	0	0	2	0	1	0	2	1	1
05:00 - 06:00	4	5	2	0	9	6	7	5	8	2	1	8	5	5
06:00 - 07:00	29	23	6	5	27	33	26	30	25	12	5	24	28	26
07:00 - 08:00	100	83	36	12	78	90	78	97	83	20	7	67	76	78
08:00 - 09:00	134	155	56	10	128	135	129	148	156	61	19	124	157	114
09:00 - 10:00	123	132	89	24	100	105	121	119	125	109	31	95	133	113
10:00 - 11:00	123	143	119	33	139	112	147	127	120	145	35	103	112	113
11:00 - 12:00	114	165	157	63	103	134	137	135	155	184	66	114	135	120
12:00 - 13:00	137	182	152	63	144	120	134	140	164	145	46	118	129	148
13:00 - 14:00	154	159	157	77	142	168	147	197	165	164	71	140	167	130
14:00 - 15:00	160	192	130	66	186	195	156	181	187	174	101	197	169	142
15:00 - 16:00	194	213	176	78	169	156	177	181	189	137	50	155	147	164
16:00 - 17:00	182	219	152	77	204	214	195	212	204	134	82	197	219	268
17:00 - 18:00	218	217	131	64	167	198	168	215	231	86	66	177	194	208
18:00 - 19:00	100	100	56	39	71	96	93	92	102	68	48	97	87	98
19:00 - 20:00	78	78	62	46	67	75	83	88	70	50	41	68	63	77
20:00 - 21:00	46	49	29	32	49	47	53	60	42	33	34	39	47	52
21:00 - 22:00	49	34	24	9	32	29	28	39	22	27	20	26	33	40
22:00 - 23:00	34	23	14	9	28	25	26	28	17	24	13	28	29	25
23:00 - 24:00	14	13	13	6	6	13	10	8	17	19	10	9	9	6
Etmaal (0-24u)	2002	2197	1588	729	1851	1958	1921	2109	2090	1603	771	1791	1946	1935
Dag (7-19u)	1739	1960	1411	606	1631	1723	1682	1844	1881	1427	622	1584	1725	1696
Avond (19-23u)	207	184	129	96	176	176	190	215	151	134	108	161	172	194
Nacht (23-7u)	56	53	48	27	44	59	49	50	58	42	41	46	49	45
Ochtendspits (7-9u)	234	238	92	22	206	225	207	245	239	81	26	191	233	192
Avondspits (16-18u)	400	436	283	141	371	412	363	427	435	220	148	374	413	476
Validatie														

DOORSNEDE

	do 11-11	vr 12-11	za 13-11	zo 14-11	ma 15-11	di 16-11	wo 17-11	do 18-11	vr 19-11	za 20-11	zo 21-11	ma 22-11	di 23-11	wo 24-11
Ri. Noordoost	1004	1148	926	361	971	1031	1044	1098	1073	930	370	901	963	1039
Ri. Zuidwest	998	1049	662	368	880	927	877	1011	1017	673	401	890	983	896
Ri. Noordoost	50%	52%	58%	50%	52%	53%	54%	52%	51%	58%	48%	50%	49%	54%
Ri. Zuidwest	50%	48%	42%	50%	48%	47%	46%	48%	49%	42%	52%	50%	51%	46%
Licht (L)	1944	2138	1574	725	1802	1904	1877	2047	2025	1587	767	1750	1885	1896
Middelzwaar (M)	47	35	12	2	31	40	38	44	46	10	3	29	34	25
Zwaar (Z)	11	24	2	2	18	14	6	18	19	6	1	12	27	14
% Licht (L)	97,1%	97,3%	99,1%	99,5%	97,4%	97,2%	97,7%	97,1%	96,9%	99,0%	99,5%	97,7%	96,9%	98,0%
% Middelzwaar (M)	2,3%	1,6%	0,8%	0,3%	1,7%	2,0%	2,0%	2,1%	2,2%	0,6%	0,4%	1,6%	1,7%	1,3%
% Zwaar (Z)	0,5%	1,1%	0,1%	0,3%	1,0%	0,7%	0,3%	0,9%	0,9%	0,4%	0,1%	0,7%	1,4%	0,7%

VERKEERSTELLING

Motorvoertuigen

NASSAULAAN, ERMELO

Tussen Koninginnelaan en Gr Lodewijklaan

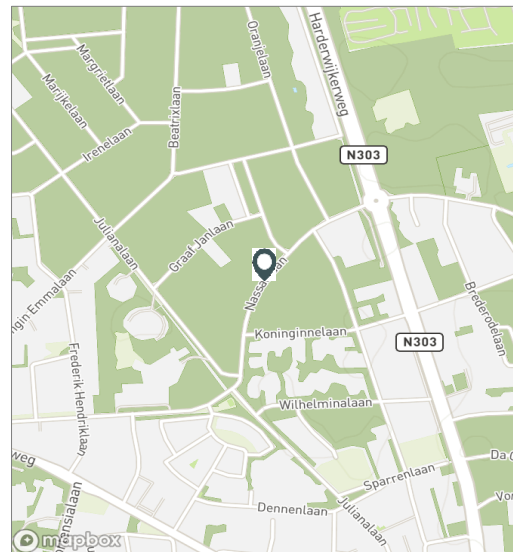


Meetlocatie

Nassaulaan
 Ermelo
 Tussen Koninginnelaan en Gr Lodewijklaan
 Ri. 1 = Ri. Noordoost (Gr Lodewijklaan)
 Ri. 2 = Ri. Zuidwest (Koninginnelaan)

Meting

Meetperiode: 10 november t/m 25 november 2021
 Methodiek: Telslangen
 In opdracht van: Gemeente Ermelo
 Uitgevoerd door: MetroCount



Voertuigclassificatie

Voertuigclassificatie op basis van ascombinaties
 L = Licht verkeer (2 assen, asafstand < 3,7 m)
 M = Middelzwaar verkeer (2 assen, asafstand > 3,7 m)
 Z = Zwaar verkeer (3 of meer assen)

SNELHEDEN WEEKDAG

	Doorsnede		Ri. Noordoost		Ri. Zuidwest	
	Gemiddelde	V85	Gemiddelde	V85	Gemiddelde	V85
00:00 - 01:00	45	57	44	57	47	58
01:00 - 02:00	41	53	41	50	42	54
02:00 - 03:00	48	59	50	64	44	55
03:00 - 04:00	45	50	44	49	47	53
04:00 - 05:00	45	50	47	53	42	48
05:00 - 06:00	47	57	47	56	46	64
06:00 - 07:00	45	55	45	56	44	54
07:00 - 08:00	44	53	44	53	43	53
08:00 - 09:00	42	50	42	50	42	50
09:00 - 10:00	42	50	42	50	42	49
10:00 - 11:00	42	50	42	50	41	50
11:00 - 12:00	42	50	42	50	42	49
12:00 - 13:00	42	50	42	50	42	50
13:00 - 14:00	41	49	41	49	41	50
14:00 - 15:00	40	49	40	49	40	49
15:00 - 16:00	42	50	42	50	42	49
16:00 - 17:00	42	49	41	49	42	50
17:00 - 18:00	42	50	41	49	43	51
18:00 - 19:00	43	51	42	50	44	54
19:00 - 20:00	42	51	41	50	43	53
20:00 - 21:00	43	50	42	49	44	53
21:00 - 22:00	43	52	42	52	43	52
22:00 - 23:00	44	54	43	50	45	56
23:00 - 24:00	46	56	45	55	47	58
Gemiddelde	42	50	42	50	42	50

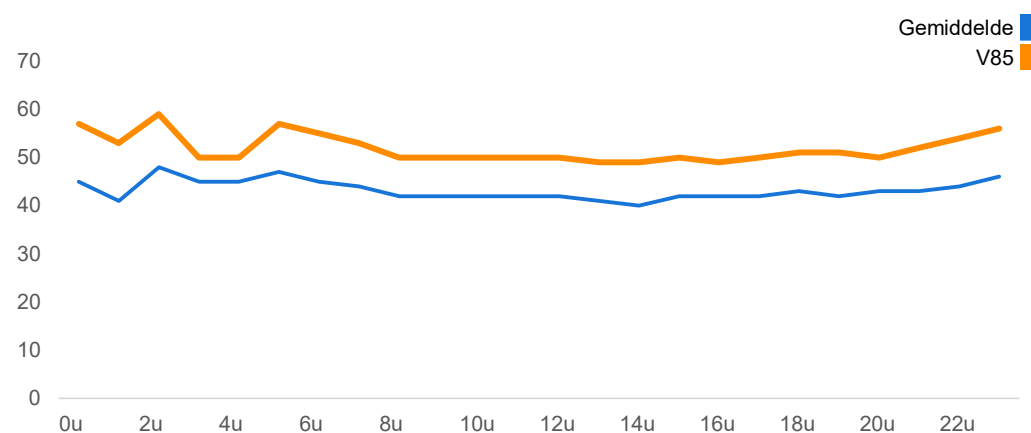
SNELHEDEN PER DAGSOORT

	Doorsnede		Ri. Noordoost		Ri. Zuidwest	
	Gemiddelde	V85	Gemiddelde	V85	Gemiddelde	V85
Maandag	42	49	41	49	42	50
Dinsdag	42	50	41	50	42	50
Woensdag	42	50	42	50	43	51
Donderdag	42	50	42	50	42	50
Vrijdag	42	50	42	50	42	50
Zaterdag	42	50	41	50	42	51
Zondag	42	50	42	50	42	50
Werkdag	42	50	42	50	42	50
Weekdag	42	50	42	50	42	50

SNELHEIDSVERTDELING WEEKDAG

	Doorsnede		Ri. Noordoost		Ri. Zuidwest	
	%	Cumulatief %	%	Cumulatief %	%	Cumulatief %
< 20 km/u	1,0%	1,0%	1,1%	1,1%	0,9%	0,9%
20 - 30 km/u	5,1%	6,2%	5,4%	6,5%	4,8%	5,7%
30 - 40 km/u	32,9%	39,0%	33,4%	40,0%	32,3%	38,0%
40 - 50 km/u	46,9%	85,9%	46,9%	86,9%	46,9%	84,9%
50 - 60 km/u	12,4%	98,3%	11,8%	98,7%	13,0%	97,9%
60 - 70 km/u	1,5%	99,8%	1,2%	99,9%	1,7%	99,7%
70 - 80 km/u	0,2%	100,0%	0,1%	100,0%	0,3%	100,0%
> 80 km/u	0,0%	100,0%	0,0%	100,0%	0,0%	100,0%

UURVERLOOP SNELHEDEN



SNELHEIDSVERTDELING DOORSNEDE

