

# VERKEERSTELLING

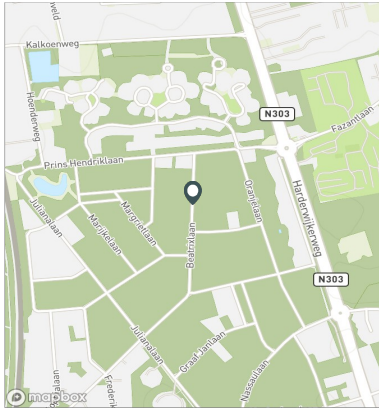
## Motorvoertuigen

### Meetlocatie

Beatrixlaan  
Ermelo  
Tussen Anna van Burenlaan en Pr. Hendriklaan  
Ri. 1 = Ri. Noord (Pr. Hendriklaan)  
Ri. 2 = Ri. Zuid (Anna van Burenlaan)

### Meting

Meetperiode: 24 maart t/m 8 april 2022  
Methodiek: Telslangen  
In opdracht van: Gemeente Ermelo  
Uitgevoerd door: MetroCount



### Voertuigclassificatie

Voertuigclassificatie op basis van ascombinaties  
L = Licht verkeer (2 assen, asafstand < 3,7 m)  
M = Middelzwaar verkeer (2 assen, asafstand > 3,7 m)  
Z = Zwaar verkeer (3 of meer assen)

# BEATRIXLAAN, ERMELO

## Tussen Anna van Burenlaan en Pr. Hendriklaan



### INTENSITEITEN

	Doorsnede				Ri. Noord		Ri. Zuid	
	Werkdag	Weekdag	Werkdag	Weekdag	Werkdag	Weekdag	Werkdag	Weekdag
Etmaal (0-24u)	113	100%	105	100%	56	53	57	52
Dag (7-19u)	99	87,3%	92	87,3%	49	47	49	45
Avond (19-23u)	12	11,0%	12	11,1%	6	6	6	6
Nacht (23-7u)	2	1,7%	2	1,6%	1	1	1	1
Ochtendspits (7-9u)	9	7,9%	7	6,6%	5	4	4	3
Avondspits (16-18u)	21	18,5%	19	18,5%	9	8	12	11

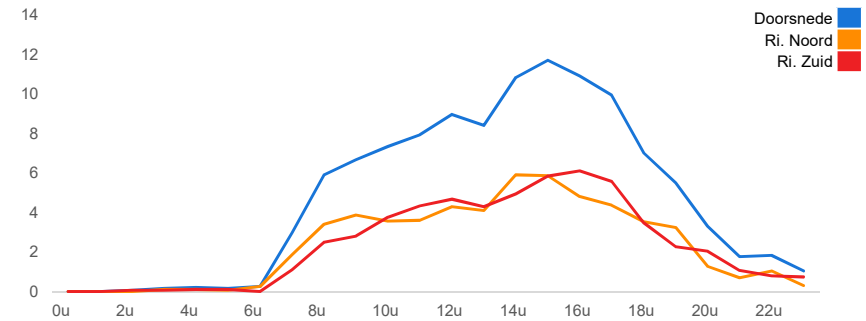
### UURCIJFERS

	Doorsnede				Ri. Noord		Ri. Zuid	
	Werkdag	Weekdag	Werkdag	Weekdag	Werkdag	Weekdag	Werkdag	Weekdag
00:00 - 01:00	0	0,0%	0	0,1%	0	0	0	0
01:00 - 02:00	0	0,0%	0	0,0%	0	0	0	0
02:00 - 03:00	0	0,1%	0	0,2%	0	0	0	0
03:00 - 04:00	0	0,1%	0	0,2%	0	0	0	0
04:00 - 05:00	0	0,2%	0	0,1%	0	0	0	0
05:00 - 06:00	0	0,1%	0	0,1%	0	0	0	0
06:00 - 07:00	0	0,2%	0	0,2%	0	0	0	0
07:00 - 08:00	3	2,6%	2	2,0%	2	1	1	1
08:00 - 09:00	6	5,2%	5	4,5%	3	3	3	2
09:00 - 10:00	7	5,9%	7	6,4%	4	4	3	3
10:00 - 11:00	7	6,5%	7	6,5%	4	3	4	3
11:00 - 12:00	8	7,0%	8	7,8%	4	4	4	4
12:00 - 13:00	9	7,9%	9	8,3%	4	4	5	4
13:00 - 14:00	8	7,4%	8	7,5%	4	4	4	4
14:00 - 15:00	11	9,6%	10	9,5%	6	6	5	5
15:00 - 16:00	12	10,4%	11	10,2%	6	6	6	5
16:00 - 17:00	11	9,7%	10	9,4%	5	4	6	6
17:00 - 18:00	10	8,8%	10	9,1%	4	4	6	5
18:00 - 19:00	7	6,2%	6	6,0%	4	3	3	3
19:00 - 20:00	6	4,9%	5	4,4%	3	3	2	2
20:00 - 21:00	3	2,9%	3	2,8%	1	1	2	2
21:00 - 22:00	2	1,6%	2	1,7%	1	1	1	1
22:00 - 23:00	2	1,6%	2	2,1%	1	1	1	1
23:00 - 24:00	1	0,9%	1	0,8%	0	0	1	1

### VOERTUIGVERDELING

	Doorsnede				Ri. Noord		Ri. Zuid	
	Werkdag	Weekdag	Werkdag	Weekdag	Werkdag	Weekdag	Werkdag	Weekdag
Licht (L)	110	97,6%	103	98,0%	97,6%	97,9%	97,6%	98,1%
Middelzwaar (M)	2	2,0%	2	1,7%	2,1%	1,8%	1,9%	1,5%
Zwaar (Z)	1	0,4%	0	0,3%	0,4%	0,3%	0,5%	0,4%

### UURVERLOOP WERKDAG PER RIJRICHTING



### ETMAALTOTALEN

	Aantal voertuigen
vr 25-mrt	130
za 26-mrt	98
zo 27-mrt	72
ma 28-mrt	88
di 29-mrt	96
wo 30-mrt	101
do 31-mrt	109
vr 1-apr	99
za 2-apr	107
zo 3-apr	69
ma 4-apr	137
di 5-apr	118
wo 6-apr	118
do 7-apr	131

### SNELHEID

	Doorsnede	Ri. Noord	Ri. Zuid
Gem. snelheid V85	23	24	22
< 15 km/u	4,9%	3,9%	5,9%
15 - 20 km/u	21,1%	15%	27,2%
20 - 25 km/u	41,3%	41,2%	41,4%
25 - 30 km/u	27%	32,3%	21,7%
30 - 35 km/u	5,4%	7,4%	3,4%
35 - 40 km/u	0,2%	0,2%	0,1%
40 - 45 km/u	0,1%	0%	0,1%
> 45 km/u	0,1%	0%	0,1%

## VERKEERSTELLING

### Motorvoertuigen

## BEATRIXLAAN, ERMELO

### Tussen Anna van Burenlaan en Pr. Hendriklaan



#### Meetlocatie

Beatrixlaan

Ermelo

Tussen Anna van Burenlaan en Pr. Hendriklaan

Ri. 1 = Ri. Noord (Pr. Hendriklaan)

Ri. 2 = Ri. Zuid (Anna van Burenlaan)

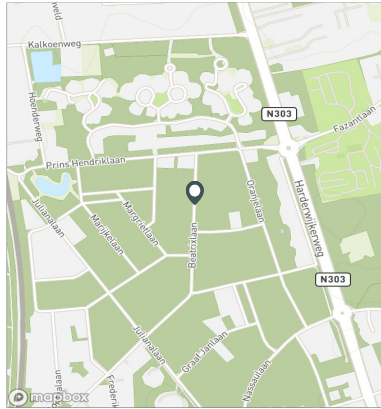
#### Meting

Meetperiode: 24 maart t/m 8 april 2022

Methodiek: Telslangen

In opdracht van: Gemeente Ermelo

Uitgevoerd door: MetroCount



#### Voertuigclassificatie

Voertuigclassificatie op basis van ascombinaties

L = Licht verkeer (2 assen, asafstand < 3,7 m)

M = Middelzwaar verkeer (2 assen, asafstand > 3,7 m)

Z = Zwaar verkeer (3 of meer assen)

### WERKDAG

	Doorsnede				Ri. Noord				Ri. Zuid			
	L	M	Z	Tot	L	M	Z	Tot	L	M	Z	Tot
00:00 - 01:00	0	0	0	0	0	0	0	0	0	0	0	0
01:00 - 02:00	0	0	0	0	0	0	0	0	0	0	0	0
02:00 - 03:00	0	0	0	0	0	0	0	0	0	0	0	0
03:00 - 04:00	0	0	0	0	0	0	0	0	0	0	0	0
04:00 - 05:00	0	0	0	0	0	0	0	0	0	0	0	0
05:00 - 06:00	0	0	0	0	0	0	0	0	0	0	0	0
06:00 - 07:00	0	0	0	0	0	0	0	0	0	0	0	0
07:00 - 08:00	3	0	0	3	2	0	0	2	1	0	0	1
08:00 - 09:00	6	0	0	6	3	0	0	3	2	0	0	3
09:00 - 10:00	6	0	0	7	4	0	0	4	3	0	0	3
10:00 - 11:00	7	0	0	7	4	0	0	4	4	0	0	4
11:00 - 12:00	8	0	0	8	3	0	0	4	4	0	0	4
12:00 - 13:00	9	0	0	9	4	0	0	4	5	0	0	5
13:00 - 14:00	8	0	0	8	4	0	0	4	4	0	0	4
14:00 - 15:00	10	1	0	11	5	1	0	6	5	0	0	5
15:00 - 16:00	12	0	0	12	6	0	0	6	6	0	0	6
16:00 - 17:00	11	0	0	11	5	0	0	5	6	0	0	6
17:00 - 18:00	10	0	0	10	4	0	0	4	6	0	0	6
18:00 - 19:00	7	0	0	7	4	0	0	4	3	0	0	3
19:00 - 20:00	5	0	0	6	3	0	0	3	2	0	0	2
20:00 - 21:00	3	0	0	3	1	0	0	1	2	0	0	2
21:00 - 22:00	2	0	0	2	1	0	0	1	1	0	0	1
22:00 - 23:00	2	0	0	2	1	0	0	1	1	0	0	1
23:00 - 24:00	1	0	0	1	0	0	0	0	1	0	0	1
<b>Etmaal (0-24u)</b>	<b>110</b>	<b>2</b>	<b>1</b>	<b>113</b>	<b>55</b>	<b>1</b>	<b>0</b>	<b>56</b>	<b>55</b>	<b>1</b>	<b>0</b>	<b>57</b>
<b>Dag (7-19u)</b>	<b>96</b>	<b>2</b>	<b>1</b>	<b>99</b>	<b>48</b>	<b>1</b>	<b>0</b>	<b>49</b>	<b>48</b>	<b>1</b>	<b>0</b>	<b>49</b>
<b>Avond (19-23u)</b>	<b>12</b>	<b>0</b>	<b>0</b>	<b>12</b>	<b>6</b>	<b>0</b>	<b>0</b>	<b>6</b>	<b>6</b>	<b>0</b>	<b>0</b>	<b>6</b>
<b>Nacht (23-7u)</b>	<b>2</b>	<b>0</b>	<b>0</b>	<b>2</b>	<b>1</b>	<b>0</b>	<b>0</b>	<b>1</b>	<b>1</b>	<b>0</b>	<b>0</b>	<b>1</b>
<b>Ochtendspits (7-9u)</b>	<b>9</b>	<b>0</b>	<b>0</b>	<b>9</b>	<b>5</b>	<b>0</b>	<b>0</b>	<b>5</b>	<b>3</b>	<b>0</b>	<b>0</b>	<b>4</b>
<b>Avondspits (16-18u)</b>	<b>21</b>	<b>0</b>	<b>0</b>	<b>21</b>	<b>9</b>	<b>0</b>	<b>0</b>	<b>9</b>	<b>12</b>	<b>0</b>	<b>0</b>	<b>12</b>

## VERKEERSTELLING

### Motorvoertuigen

## BEATRIXLAAN, ERMELO

### Tussen Anna van Burenlaan en Pr. Hendriklaan



#### Meetlocatie

Beatrixlaan

Ermelo

Tussen Anna van Burenlaan en Pr. Hendriklaan

Ri. 1 = Ri. Noord (Pr. Hendriklaan)

Ri. 2 = Ri. Zuid (Anna van Burenlaan)

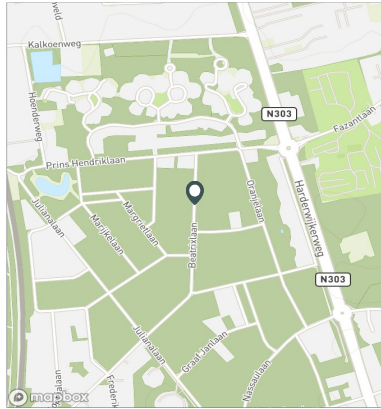
#### Meting

Meetperiode: 24 maart t/m 8 april 2022

Methodiek: Telslangen

In opdracht van: Gemeente Ermelo

Uitgevoerd door: MetroCount



#### Voertuigclassificatie

Voertuigclassificatie op basis van ascombinaties

L = Licht verkeer (2 assen, asafstand < 3,7 m)

M = Middelzwaar verkeer (2 assen, asafstand > 3,7 m)

Z = Zwaar verkeer (3 of meer assen)

### WEEKDAG

	Doorsnede				Ri. Noord				Ri. Zuid			
	L	M	Z	Tot	L	M	Z	Tot	L	M	Z	Tot
00:00 - 01:00	0	0	0	0	0	0	0	0	0	0	0	0
01:00 - 02:00	0	0	0	0	0	0	0	0	0	0	0	0
02:00 - 03:00	0	0	0	0	0	0	0	0	0	0	0	0
03:00 - 04:00	0	0	0	0	0	0	0	0	0	0	0	0
04:00 - 05:00	0	0	0	0	0	0	0	0	0	0	0	0
05:00 - 06:00	0	0	0	0	0	0	0	0	0	0	0	0
06:00 - 07:00	0	0	0	0	0	0	0	0	0	0	0	0
07:00 - 08:00	2	0	0	2	1	0	0	1	1	0	0	1
08:00 - 09:00	5	0	0	5	3	0	0	3	2	0	0	2
09:00 - 10:00	7	0	0	7	3	0	0	4	3	0	0	3
10:00 - 11:00	7	0	0	7	3	0	0	3	3	0	0	3
11:00 - 12:00	8	0	0	8	4	0	0	4	4	0	0	4
12:00 - 13:00	8	0	0	9	4	0	0	4	4	0	0	4
13:00 - 14:00	8	0	0	8	4	0	0	4	4	0	0	4
14:00 - 15:00	9	1	0	10	5	0	0	6	4	0	0	5
15:00 - 16:00	11	0	0	11	6	0	0	6	5	0	0	5
16:00 - 17:00	10	0	0	10	4	0	0	4	6	0	0	6
17:00 - 18:00	10	0	0	10	4	0	0	4	5	0	0	5
18:00 - 19:00	6	0	0	6	3	0	0	3	3	0	0	3
19:00 - 20:00	5	0	0	5	3	0	0	3	2	0	0	2
20:00 - 21:00	3	0	0	3	1	0	0	1	2	0	0	2
21:00 - 22:00	2	0	0	2	1	0	0	1	1	0	0	1
22:00 - 23:00	2	0	0	2	1	0	0	1	1	0	0	1
23:00 - 24:00	1	0	0	1	0	0	0	0	1	0	0	1
<b>Etmaal (0-24u)</b>	<b>103</b>	<b>2</b>	<b>0</b>	<b>105</b>	<b>52</b>	<b>1</b>	<b>0</b>	<b>53</b>	<b>51</b>	<b>1</b>	<b>0</b>	<b>52</b>
<b>Dag (7-19u)</b>	<b>90</b>	<b>2</b>	<b>0</b>	<b>92</b>	<b>45</b>	<b>1</b>	<b>0</b>	<b>47</b>	<b>44</b>	<b>1</b>	<b>0</b>	<b>45</b>
<b>Avond (19-23u)</b>	<b>12</b>	<b>0</b>	<b>0</b>	<b>12</b>	<b>6</b>	<b>0</b>	<b>0</b>	<b>6</b>	<b>6</b>	<b>0</b>	<b>0</b>	<b>6</b>
<b>Nacht (23-7u)</b>	<b>2</b>	<b>0</b>	<b>0</b>	<b>2</b>	<b>1</b>	<b>0</b>	<b>0</b>	<b>1</b>	<b>1</b>	<b>0</b>	<b>0</b>	<b>1</b>
<b>Ochtendspits (7-9u)</b>	<b>7</b>	<b>0</b>	<b>0</b>	<b>7</b>	<b>4</b>	<b>0</b>	<b>0</b>	<b>4</b>	<b>3</b>	<b>0</b>	<b>0</b>	<b>3</b>
<b>Avondspits (16-18u)</b>	<b>19</b>	<b>0</b>	<b>0</b>	<b>19</b>	<b>8</b>	<b>0</b>	<b>0</b>	<b>8</b>	<b>11</b>	<b>0</b>	<b>0</b>	<b>11</b>

# VERKEERSTELLING

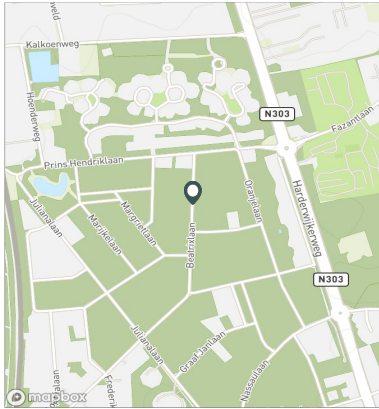
## Motorvoertuigen

### Meetlocatie

Beatrixlaan  
 Ermelo  
 Tussen Anna van Burenlaan en Pr. Hendriklaan  
 Ri. 1 = Ri. Noord (Pr. Hendriklaan)  
 Ri. 2 = Ri. Zuid (Anna van Burenlaan)

### Meting

Meetperiode: 24 maart t/m 8 april 2022  
 Methodiek: Telslangen  
 In opdracht van: Gemeente Ermelo  
 Uitgevoerd door: MetroCount



### Voertuigclassificatie

Voertuigclassificatie op basis van ascombinaties  
 L = Licht verkeer (2 assen, asafstand < 3,7 m)  
 M = Middelzwaar verkeer (2 assen, asafstand > 3,7 m)  
 Z = Zwaar verkeer (3 of meer assen)

### Validatie

- = Compleet en representatief
- = Niet representatief
- = Niet compleet
- = Feestdag

# BEATRIXLAAN, ERMELO

## Tussen Anna van Burenlaan en Pr. Hendriklaan



### DOORSNEDE

	vr	za	zo	ma	di	wo	do	vr	za	zo	ma	di	wo	do
	25-3	26-3	27-3	28-3	29-3	30-3	31-3	1-4	2-4	3-4	4-4	5-4	6-4	7-4
00:00 - 01:00	0	1	0	0	0	0	0	0	0	0	0	0	0	0
01:00 - 02:00	0	0	0	0	0	0	0	0	0	0	0	0	0	0
02:00 - 03:00	0	0	0	0	0	0	0	1	2	0	0	0	0	0
03:00 - 04:00	0	0	0	0	0	0	0	1	1	0	0	1	0	0
04:00 - 05:00	0	0	0	0	0	0	0	0	0	0	0	1	1	0
05:00 - 06:00	0	0	0	0	0	0	0	1	0	0	0	0	1	0
06:00 - 07:00	0	0	0	0	0	0	0	0	0	0	0	0	1	1
07:00 - 08:00	2	0	0	4	3	2	3	1	0	0	4	2	3	4
08:00 - 09:00	7	4	1	7	8	6	7	0	2	1	7	4	8	4
09:00 - 10:00	6	10	4	12	4	8	7	3	6	7	12	6	6	3
10:00 - 11:00	9	7	3	2	8	5	3	6	11	2	5	16	9	8
11:00 - 12:00	10	10	7	5	9	4	9	7	10	9	7	14	5	7
12:00 - 13:00	17	9	2	5	6	11	6	12	14	7	9	11	6	11
13:00 - 14:00	7	12	4	8	9	9	10	7	8	3	11	3	7	9
14:00 - 15:00	10	10	9	9	10	6	13	6	7	6	12	11	16	14
15:00 - 16:00	7	7	9	3	12	8	11	11	11	7	19	12	13	15
16:00 - 17:00	15	6	8	9	7	10	8	14	9	6	12	10	15	16
17:00 - 18:00	12	7	11	5	13	11	7	8	8	9	11	11	11	13
18:00 - 19:00	3	4	9	5	4	6	7	9	4	2	14	6	7	8
19:00 - 20:00	6	1	2	4	1	8	9	6	4	3	6	6	2	7
20:00 - 21:00	7	2	1	3	1	2	2	3	4	2	6	2	5	2
21:00 - 22:00	6	4	1	3	0	0	0	3	2	1	2	1	1	2
22:00 - 23:00	6	4	1	2	0	4	6	0	3	4	0	1	0	2
23:00 - 24:00	0	0	0	2	1	1	1	0	1	0	0	0	1	5
Etmaal (0-24u)	130	98	72	88	96	101	109	99	107	69	137	118	118	131
Dag (7-19u)	105	86	67	74	93	86	91	84	90	59	123	106	106	112
Avond (19-23u)	25	11	5	12	2	14	17	12	13	10	14	10	8	13
Nacht (23-7u)	0	1	0	2	1	1	1	3	4	0	0	2	4	6
Ochtendspits (7-9u)	9	4	1	11	11	8	10	1	2	1	11	6	11	8
Avondspits (16-18u)	27	13	19	14	20	21	15	22	17	15	23	21	26	29
Validatie														

### DOORSNEDE

	vr	za	zo	ma	di	wo	do	vr	za	zo	ma	di	wo	do
	25-3	26-3	27-3	28-3	29-3	30-3	31-3	1-4	2-4	3-4	4-4	5-4	6-4	7-4
Ri. Noord	73	54	38	50	49	49	54	46	55	35	66	59	59	63
Ri. Zuid	57	44	34	38	47	52	55	53	52	34	71	59	59	68
Ri. Noord	56%	55%	53%	57%	51%	49%	50%	46%	51%	51%	48%	50%	50%	48%
Ri. Zuid	44%	45%	47%	43%	49%	51%	50%	54%	49%	49%	52%	50%	50%	52%
Licht (L)	123	96	72	85	94	99	106	98	107	69	134	115	116	128
Middelzwaar (M)	7	2	0	1	2	2	2	1	0	0	2	3	2	2
Zwaar (Z)	0	0	0	2	0	0	1	0	0	0	1	0	0	1
% Licht (L)	94,6%	98,0%	100,0%	96,6%	97,9%	98,0%	97,2%	99,0%	100,0%	100,0%	97,8%	97,5%	98,3%	97,7%
% Middelzwaar (M)	5,4%	2,0%	0,0%	1,1%	2,1%	2,0%	1,8%	1,0%	0,0%	0,0%	1,5%	2,5%	1,7%	1,5%
% Zwaar (Z)	0,0%	0,0%	0,0%	2,3%	0,0%	0,0%	0,9%	0,0%	0,0%	0,0%	0,7%	0,0%	0,0%	0,8%

# VERKEERSTELLING

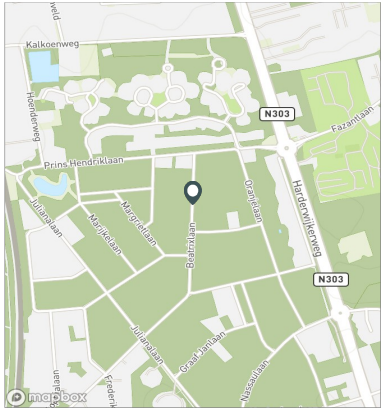
## Motorvoertuigen

### Meetlocatie

Beatrixlaan  
 Ermelo  
 Tussen Anna van Burenlaan en Pr. Hendriklaan  
 Ri. 1 = Ri. Noord (Pr. Hendriklaan)  
 Ri. 2 = Ri. Zuid (Anna van Burenlaan)

### Meting

Meetperiode: 24 maart t/m 8 april 2022  
 Methodiek: Telslangen  
 In opdracht van: Gemeente Ermelo  
 Uitgevoerd door: MetroCount



### Voertuigclassificatie

Voertuigclassificatie op basis van ascombinaties  
 L = Licht verkeer (2 assen, asafstand < 3,7 m)  
 M = Middelzwaar verkeer (2 assen, asafstand > 3,7 m)  
 Z = Zwaar verkeer (3 of meer assen)

# BEATRIXLAAN, ERMELO

## Tussen Anna van Burenlaan en Pr. Hendriklaan



### SNELHEDEN WEEKDAG

	Doorsnede		Ri. Noord		Ri. Zuid	
	Gemiddelde	V85	Gemiddelde	V85	Gemiddelde	V85
00:00 - 01:00	23	24	23	24	-	-
01:00 - 02:00	-	-	-	-	-	-
02:00 - 03:00	21	29	28	29	8	13
03:00 - 04:00	24	33	33	34	20	24
04:00 - 05:00	25	29	23	24	28	29
05:00 - 06:00	28	34	33	34	23	24
06:00 - 07:00	24	33	24	33	-	-
07:00 - 08:00	23	28	24	29	21	24
08:00 - 09:00	23	28	24	29	21	26
09:00 - 10:00	23	29	24	29	23	28
10:00 - 11:00	23	29	24	28	23	29
11:00 - 12:00	22	27	23	28	20	25
12:00 - 13:00	23	29	25	30	21	28
13:00 - 14:00	23	29	24	29	22	27
14:00 - 15:00	23	28	24	29	22	27
15:00 - 16:00	22	28	22	28	22	28
16:00 - 17:00	23	29	23	30	22	27
17:00 - 18:00	23	28	23	29	22	28
18:00 - 19:00	23	29	24	29	22	28
19:00 - 20:00	22	27	23	28	22	26
20:00 - 21:00	23	28	24	31	22	26
21:00 - 22:00	23	29	22	28	24	29
22:00 - 23:00	23	29	23	29	22	29
23:00 - 24:00	24	29	26	29	23	29
Gemiddelde	23	28	24	29	22	27

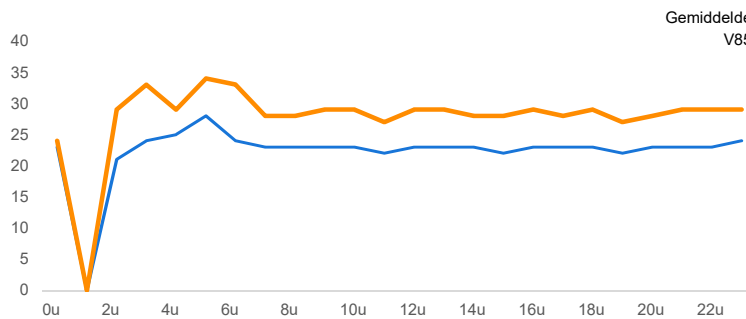
### SNELHEDEN PER DAGSOORT

	Doorsnede		Ri. Noord		Ri. Zuid	
	Gemiddelde	V85	Gemiddelde	V85	Gemiddelde	V85
Maandag	23	28	24	29	22	28
Dinsdag	23	29	24	29	22	28
Woensdag	23	28	23	29	22	27
Donderdag	23	28	24	29	22	27
Vrijdag	22	28	23	29	21	27
Zaterdag	23	28	24	29	22	28
Zondag	22	28	23	29	21	27
Werkdag	23	28	24	29	22	27
Weekdag	23	28	24	29	22	27

### SNELHEIDSVERTDELING WEEKDAG

	Doorsnede		Ri. Noord		Ri. Zuid	
	%	Cumulatief %	%	Cumulatief %	%	Cumulatief %
< 15 km/u	4,9%	4,9%	3,9%	3,9%	5,9%	5,9%
15 - 20 km/u	21,1%	26,0%	15,0%	18,9%	27,2%	33,1%
20 - 25 km/u	41,3%	67,3%	41,2%	60,0%	41,4%	74,5%
25 - 30 km/u	27,0%	94,3%	32,3%	92,3%	21,7%	96,2%
30 - 35 km/u	5,4%	99,7%	7,4%	99,8%	3,4%	99,6%
35 - 40 km/u	0,2%	99,9%	0,2%	100,0%	0,1%	99,8%
40 - 45 km/u	0,1%	99,9%	0,0%	100,0%	0,1%	99,9%
> 45 km/u	0,1%	100,0%	0,0%	100,0%	0,1%	100,0%

### UURVERLOOP SNELHEDEN



### SNELHEIDSVERTDELING DOORSNEDE

