

VERKEERSTELLING

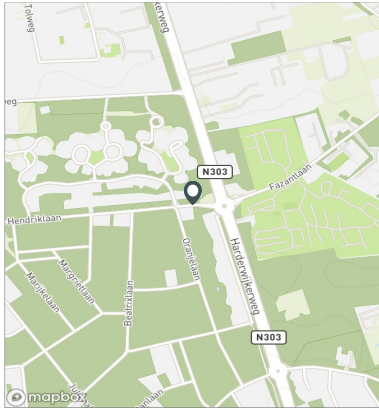
Motorvoertuigen

Meetlocatie

Pr. Hendriklaan
Ermelo
Tussen Oranjelaan en N303
Ri. 1 = Ri. Oost (N303)
Ri. 2 = Ri. West (Oranjelaan)

Meting

Meetperiode: 24 maart t/m 8 april 2022
Methodiek: Telslangen
In opdracht van: Gemeente Ermelo
Uitgevoerd door: MetroCount



Voertuigclassificatie

Voertuigclassificatie op basis van ascombinaties
L = Licht verkeer (2 assen, asafstand < 3,7 m)
M = Middelzwaar verkeer (2 assen, asafstand > 3,7 m)
Z = Zwaar verkeer (3 of meer assen)

PR. HENDRIKLAAN, ERMELO

Tussen Oranjelaan en N303

INTENSITEITEN

	Doorsnede		Ri. Oost		Ri. West			
	Werkdag	Weekdag	Werkdag	Weekdag	Werkdag	Weekdag		
Etmaal (0-24u)	1160	100%	1088	100%	578	542	582	546
Dag (7-19u)	970	83,6%	908	83,4%	492	462	477	445
Avond (19-23u)	152	13,1%	142	13,1%	62	59	89	84
Nacht (23-7u)	39	3,4%	38	3,5%	24	21	15	17
Ochtendspits (7-9u)	174	15,0%	133	12,3%	115	88	59	46
Avondspits (16-18u)	223	19,2%	203	18,7%	88	83	135	121

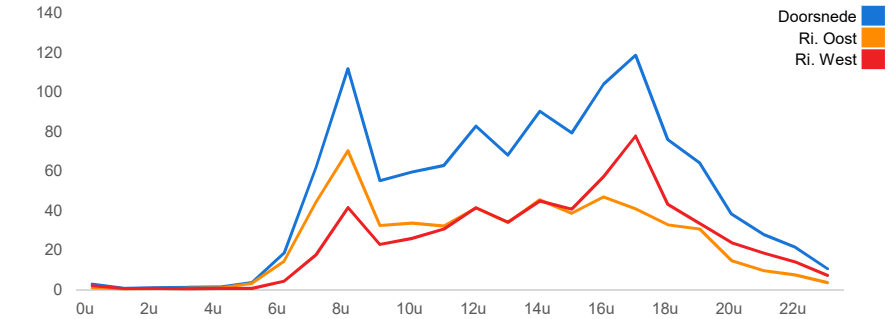
UURCIJFERS

	Doorsnede		Ri. Oost		Ri. West			
	Werkdag	Weekdag	Werkdag	Weekdag	Werkdag	Weekdag		
00:00 - 01:00	3	0,2%	5	0,4%	1	2	2	3
01:00 - 02:00	1	0,1%	2	0,1%	0	1	0	1
02:00 - 03:00	1	0,1%	2	0,1%	0	1	1	1
03:00 - 04:00	1	0,1%	1	0,1%	1	1	0	0
04:00 - 05:00	1	0,1%	1	0,1%	1	1	1	0
05:00 - 06:00	4	0,3%	3	0,3%	3	2	1	1
06:00 - 07:00	18	1,6%	14	1,3%	14	11	4	3
07:00 - 08:00	62	5,3%	47	4,3%	44	34	18	14
08:00 - 09:00	112	9,6%	86	7,9%	70	54	42	32
09:00 - 10:00	55	4,8%	53	4,8%	32	32	23	21
10:00 - 11:00	60	5,1%	59	5,4%	34	33	26	26
11:00 - 12:00	63	5,4%	69	6,3%	32	34	31	35
12:00 - 13:00	83	7,1%	80	7,4%	41	41	41	39
13:00 - 14:00	68	5,9%	73	6,7%	34	38	34	36
14:00 - 15:00	90	7,8%	87	8,0%	45	43	45	44
15:00 - 16:00	79	6,8%	82	7,5%	39	41	41	41
16:00 - 17:00	104	9,0%	97	8,9%	47	44	57	53
17:00 - 18:00	119	10,2%	106	9,8%	41	39	78	67
18:00 - 19:00	76	6,5%	69	6,3%	33	31	43	37
19:00 - 20:00	64	5,5%	60	5,6%	31	28	33	32
20:00 - 21:00	38	3,3%	37	3,4%	15	14	24	23
21:00 - 22:00	28	2,4%	25	2,3%	10	9	18	16
22:00 - 23:00	21	1,8%	20	1,8%	7	8	14	12
23:00 - 24:00	11	0,9%	11	1,0%	3	3	7	7

VOERTUIGVERDELING

	Doorsnede		Ri. Oost		Ri. West			
	Werkdag	Weekdag	Werkdag	Weekdag	Werkdag	Weekdag		
Licht (L)	1109	95,6%	1045	96,0%	95,8%	96,2%	95,4%	95,9%
Middelzwaar (M)	20	1,7%	16	1,4%	1,4%	1,2%	2,0%	1,7%
Zwaar (Z)	32	2,7%	27	2,5%	2,8%	2,6%	2,6%	2,4%

UURVERLOOP WERKDAG PER RIJRICHTING



ETMAALTOTALEN

	Aantal voertuigen
vr 25-mrt	1185
za 26-mrt	1055
zo 27-mrt	771
ma 28-mrt	1094
di 29-mrt	1103
do 31-mrt	882
vr 1-apr	1122
ma 4-apr	1100
di 5-apr	1253
wo 6-apr	1295
do 7-apr	1254

SNELHEID

	Doorsnede	Ri. Oost	Ri. West
Gem. snelheid V85	30	30	29
< 15 km/u	0,6%	0,7%	0,5%
15 - 20 km/u	3,7%	3,7%	3,6%
20 - 25 km/u	14,9%	13,7%	16,2%
25 - 30 km/u	33,5%	31%	36%
30 - 35 km/u	31,3%	33,4%	29,2%
35 - 40 km/u	12,3%	13,3%	11,4%
40 - 45 km/u	3%	3,4%	2,7%
> 45 km/u	0,6%	0,8%	0,5%

VERKEERSTELLING

Motorvoertuigen

PR. HENDRIKLAAN, ERMELO

Tussen Oranjelaan en N303

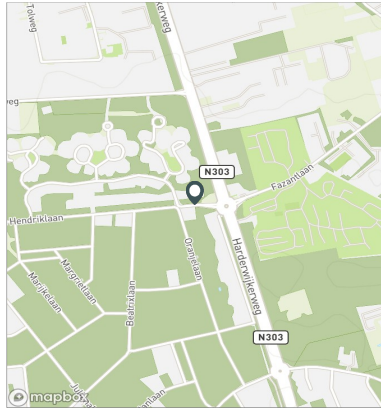


Meetlocatie

Pr. Hendriklaan
 Ermelo
 Tussen Oranjelaan en N303
 Ri. 1 = Ri. Oost (N303)
 Ri. 2 = Ri. West (Oranjelaan)

Meting

Meetperiode: 24 maart t/m 8 april 2022
 Methodiek: Telslangen
 In opdracht van: Gemeente Ermelo
 Uitgevoerd door: MetroCount



Voertuigclassificatie

Voertuigclassificatie op basis van ascombinaties

L = Licht verkeer (2 assen, asafstand < 3,7 m)

M = Middelzwaar verkeer (2 assen, asafstand > 3,7 m)

Z = Zwaar verkeer (3 of meer assen)

WERKDAG

	Doorsnede				Ri. Oost				Ri. West			
	L	M	Z	Tot	L	M	Z	Tot	L	M	Z	Tot
00:00 - 01:00	3	0	0	3	1	0	0	1	2	0	0	2
01:00 - 02:00	1	0	0	1	0	0	0	0	0	0	0	0
02:00 - 03:00	1	0	0	1	0	0	0	0	1	0	0	1
03:00 - 04:00	1	0	0	1	1	0	0	1	0	0	0	0
04:00 - 05:00	1	0	0	1	1	0	0	1	1	0	0	1
05:00 - 06:00	3	1	0	4	3	1	0	3	1	0	0	1
06:00 - 07:00	18	0	0	18	14	0	0	14	4	0	0	4
07:00 - 08:00	60	1	1	62	43	0	1	44	17	1	0	18
08:00 - 09:00	106	2	3	112	68	1	2	70	38	2	2	42
09:00 - 10:00	52	2	1	55	31	1	1	32	21	1	1	23
10:00 - 11:00	56	2	2	60	31	1	1	34	25	1	0	26
11:00 - 12:00	58	2	3	63	29	1	2	32	29	1	1	31
12:00 - 13:00	79	2	2	83	39	1	1	41	40	1	1	41
13:00 - 14:00	65	1	1	68	33	0	1	34	32	1	1	34
14:00 - 15:00	86	1	3	90	44	0	2	45	43	1	1	45
15:00 - 16:00	76	1	3	79	37	0	2	39	39	0	1	41
16:00 - 17:00	99	2	4	104	44	1	2	47	54	1	2	57
17:00 - 18:00	115	1	3	119	39	0	1	41	75	1	2	78
18:00 - 19:00	73	1	2	76	32	0	0	33	41	1	1	43
19:00 - 20:00	62	1	2	64	30	0	1	31	32	0	1	33
20:00 - 21:00	37	0	1	38	14	0	0	15	23	0	1	24
21:00 - 22:00	27	1	1	28	9	0	0	10	18	1	0	18
22:00 - 23:00	21	0	0	21	7	0	0	7	14	0	0	14
23:00 - 24:00	10	0	0	11	3	0	0	3	7	0	0	7
Etmaal (0-24u)	1109	20	32	1160	554	8	16	578	555	12	15	582
Dag (7-19u)	924	17	28	970	471	7	15	492	454	10	13	477
Avond (19-23u)	147	2	3	152	60	1	1	62	87	1	2	89
Nacht (23-7u)	38	1	1	39	23	1	0	24	15	0	0	15
Ochtendspits (7-9u)	166	3	5	174	111	1	3	115	55	2	2	59
Avondspits (16-18u)	213	3	6	223	84	1	3	88	130	2	3	135

VERKEERSTELLING

Motorvoertuigen

PR. HENDRIKLAAN, ERMELO

Tussen Oranjelaan en N303

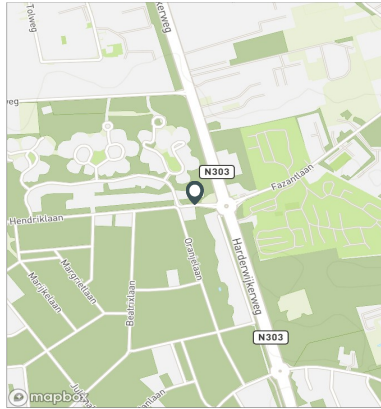


Meetlocatie

Pr. Hendriklaan
 Ermelo
 Tussen Oranjelaan en N303
 Ri. 1 = Ri. Oost (N303)
 Ri. 2 = Ri. West (Oranjelaan)

Meting

Meetperiode: 24 maart t/m 8 april 2022
 Methodiek: Telslangen
 In opdracht van: Gemeente Ermelo
 Uitgevoerd door: MetroCount



Voertuigclassificatie

Voertuigclassificatie op basis van ascombinaties

L = Licht verkeer (2 assen, asafstand < 3,7 m)

M = Middelzwaar verkeer (2 assen, asafstand > 3,7 m)

Z = Zwaar verkeer (3 of meer assen)

WEEKDAG

	Doorsnede				Ri. Oost				Ri. West			
	L	M	Z	Tot	L	M	Z	Tot	L	M	Z	Tot
00:00 - 01:00	5	0	0	5	2	0	0	2	3	0	0	3
01:00 - 02:00	2	0	0	2	1	0	0	1	1	0	0	1
02:00 - 03:00	2	0	0	2	1	0	0	1	1	0	0	1
03:00 - 04:00	1	0	0	1	1	0	0	1	0	0	0	0
04:00 - 05:00	1	0	0	1	1	0	0	1	0	0	0	0
05:00 - 06:00	2	0	0	3	2	0	0	2	1	0	0	1
06:00 - 07:00	14	0	0	14	11	0	0	11	3	0	0	3
07:00 - 08:00	46	1	1	47	33	0	1	34	13	0	0	14
08:00 - 09:00	82	2	2	86	52	1	1	54	30	1	1	32
09:00 - 10:00	50	1	1	53	31	1	1	32	19	1	1	21
10:00 - 11:00	56	1	1	59	31	1	1	33	25	1	0	26
11:00 - 12:00	64	2	3	69	32	1	1	34	33	1	1	35
12:00 - 13:00	77	1	2	80	39	1	1	41	38	1	1	39
13:00 - 14:00	71	1	1	73	37	0	1	38	34	1	1	36
14:00 - 15:00	84	1	2	87	42	0	1	43	42	0	1	44
15:00 - 16:00	79	1	2	82	39	0	1	41	40	0	1	41
16:00 - 17:00	92	1	3	97	42	1	2	44	51	1	2	53
17:00 - 18:00	103	1	2	106	38	0	1	39	65	1	1	67
18:00 - 19:00	66	1	2	69	30	0	1	31	36	1	1	37
19:00 - 20:00	59	1	1	60	27	0	1	28	31	0	1	32
20:00 - 21:00	36	0	1	37	14	0	0	14	22	0	1	23
21:00 - 22:00	24	0	0	25	9	0	0	9	16	0	0	16
22:00 - 23:00	20	0	0	20	8	0	0	8	12	0	0	12
23:00 - 24:00	11	0	0	11	3	0	0	3	7	0	0	7
Etmaal (0-24u)	1045	16	27	1088	521	6	14	542	523	9	13	546
Dag (7-19u)	869	14	24	908	444	5	13	462	426	8	11	445
Avond (19-23u)	139	1	3	142	57	0	1	59	81	1	2	84
Nacht (23-7u)	37	1	0	38	20	1	0	21	17	0	0	17
Ochtendspits (7-9u)	127	2	4	133	85	1	2	88	42	2	2	46
Avondspits (16-18u)	195	2	6	203	79	1	3	83	116	1	3	121

VERKEERSTELLING

Motorvoertuigen

PR. HENDRIKLAAN, ERMELO

Tussen Oranjelaan en N303

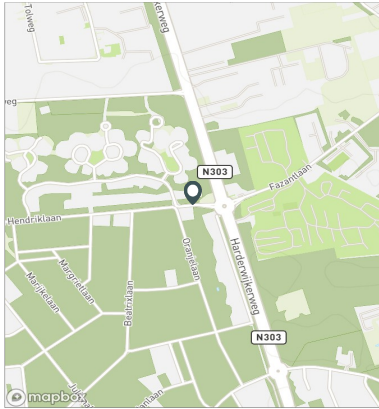


Meetlocatie

Pr. Hendriklaan
 Ermelo
 Tussen Oranjelaan en N303
 Ri. 1 = Ri. Oost (N303)
 Ri. 2 = Ri. West (Oranjelaan)

Meting

Meetperiode: 24 maart t/m 8 april 2022
 Methodiek: Telslangen
 In opdracht van: Gemeente Ermelo
 Uitgevoerd door: MetroCount



Voertuigclassificatie

Voertuigclassificatie op basis van ascombinaties
 L = Licht verkeer (2 assen, asafstand < 3,7 m)
 M = Middelzwaar verkeer (2 assen, asafstand > 3,7 m)
 Z = Zwaar verkeer (3 of meer assen)

Validatie

- = Compleet en representatief
- = Niet representatief
- = Niet compleet
- = Feestdag

DOORSNEDE

	vr	za	zo	ma	di	wo	do	vr	za	zo	ma	di	wo	do
	25-3	26-3	27-3	28-3	29-3	30-3	31-3	1-4	2-4	3-4	4-4	5-4	6-4	7-4
00:00 - 01:00	4	13	14	0	3	2	3	5	11	3	0	3	7	1
01:00 - 02:00	0	3	8	0	1	0	0	0	1	3	0	1	3	1
02:00 - 03:00	0	2	5	0	1	3	0	2	4	2	0	2	1	1
03:00 - 04:00	1	0	1	0	0	2	1	2	2	2	0	3	0	2
04:00 - 05:00	1	0	1	1	1	1	0	0	0	0	0	3	6	0
05:00 - 06:00	1	1	0	3	6	5	4	6	2	1	1	6	2	1
06:00 - 07:00	20	6	1	17	24	12	10	10	8	2	27	19	21	21
07:00 - 08:00	57	20	6	60	55	41	43	32	12	4	83	84	65	91
08:00 - 09:00	106	50	7	98	106	91	117	70	25	8	115	135	140	120
09:00 - 10:00	69	69	30	59	58	61	41	50	49	37	57	57	62	37
10:00 - 11:00	70	78	30	69	55	58	42	53	88	30	51	54	79	51
11:00 - 12:00	82	89	72	67	57	77	40	63	93	80	52	65	52	67
12:00 - 13:00	102	76	70	73	50	113	58	109	87	64	67	73	112	70
13:00 - 14:00	56	92	76	60	57	67	43	91	90	86	64	83	81	80
14:00 - 15:00	90	82	59	75	72	86	81	100	102	73	105	92	78	107
15:00 - 16:00	86	118	65	72	74	87	64	89	103	68	73	83	80	81
16:00 - 17:00	104	85	68	109	102	113	76	98	88	78	78	105	134	115
17:00 - 18:00	94	81	69	116	123	138	83	103	94	58	115	127	141	136
18:00 - 19:00	75	58	49	76	83	77	68	81	48	46	81	70	50	88
19:00 - 20:00	53	42	61	66	81	61	42	54	49	54	54	72	68	74
20:00 - 21:00	38	25	41	30	45	35	23	40	26	43	37	43	44	39
21:00 - 22:00	36	22	22	21	24	28	20	31	13	14	18	32	33	36
22:00 - 23:00	25	22	13	17	19	18	17	16	22	10	19	30	20	22
23:00 - 24:00	15	21	3	5	6	9	6	17	16	3	3	11	16	13
Etmaal (0-24u)	1185	1055	771	1094	1103	1185	882	1122	1033	769	1100	1253	1295	1254
Dag (7-19u)	991	898	601	934	892	1009	756	939	879	632	941	1028	1074	1043
Avond (19-23u)	152	111	137	134	169	142	102	141	110	121	128	177	165	171
Nacht (23-7u)	42	46	33	26	42	34	24	42	44	16	31	48	56	40
Ochtendspits (7-9u)	163	70	13	158	161	132	160	102	37	12	198	219	205	211
Avondspits (16-18u)	198	166	137	225	225	251	159	201	182	136	193	232	275	251
Validatie														

DOORSNEDE

	vr	za	zo	ma	di	wo	do	vr	za	zo	ma	di	wo	do
	25-3	26-3	27-3	28-3	29-3	30-3	31-3	1-4	2-4	3-4	4-4	5-4	6-4	7-4
Ri. Oost	622	532	390	554	571	562	388	522	517	367	563	631	661	633
Ri. West	563	523	381	540	532	623	494	600	516	402	537	622	634	621
Ri. Oost	52%	50%	51%	51%	52%	47%	44%	47%	50%	48%	51%	50%	51%	50%
Ri. West	48%	50%	49%	49%	48%	53%	56%	53%	50%	52%	49%	50%	49%	50%
Licht (L)	1149	1035	761,5	1054	1054	1133	847	1075	991	751	1058	1196	1233	1185
Middelzwaar (M)	24	7	1	14	18	18	23	24	14	0	18	19	19	20
Zwaar (Z)	12	13	8	26	31	34	12	23	28	18	24	38	43	49
% Licht (L)	97,0%	98,1%	98,8%	96,3%	95,6%	95,6%	96,0%	95,8%	95,9%	97,7%	96,2%	95,5%	95,2%	94,5%
% Middelzwaar (M)	2,0%	0,7%	0,1%	1,3%	1,6%	1,5%	2,6%	2,1%	1,4%	0,0%	1,6%	1,5%	1,5%	1,6%
% Zwaar (Z)	1,0%	1,2%	1,0%	2,4%	2,8%	2,9%	1,4%	2,0%	2,7%	2,3%	2,2%	3,0%	3,3%	3,9%

VERKEERSTELLING

Motorvoertuigen

PR. HENDRIKLAAN, ERMELO

Tussen Oranjelaan en N303

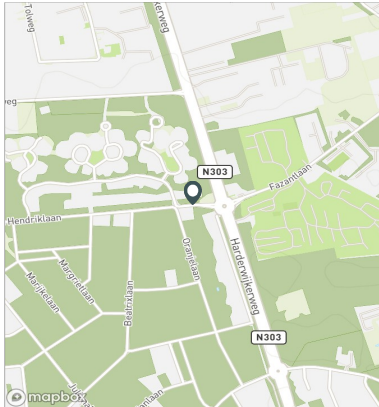


Meetlocatie

Pr. Hendriklaan
 Ermelo
 Tussen Oranjelaan en N303
 Ri. 1 = Ri. Oost (N303)
 Ri. 2 = Ri. West (Oranjelaan)

Meting

Meetperiode: 24 maart t/m 8 april 2022
 Methodiek: Telslangen
 In opdracht van: Gemeente Ermelo
 Uitgevoerd door: MetroCount



Voertuigclassificatie

Voertuigclassificatie op basis van ascombinaties
 L = Licht verkeer (2 assen, asafstand < 3,7 m)
 M = Middelzwaar verkeer (2 assen, asafstand > 3,7 m)
 Z = Zwaar verkeer (3 of meer assen)

SNELHEDEN WEEKDAG

	Doorsnede		Ri. Oost		Ri. West	
	Gemiddelde	V85	Gemiddelde	V85	Gemiddelde	V85
00:00 - 01:00	31	36	30	36	31	36
01:00 - 02:00	31	39	32	39	30	38
02:00 - 03:00	31	36	32	37	29	35
03:00 - 04:00	28	38	27	38	31	38
04:00 - 05:00	31	35	31	35	30	36
05:00 - 06:00	30	36	29	34	34	43
06:00 - 07:00	31	37	30	37	31	37
07:00 - 08:00	31	37	31	37	29	36
08:00 - 09:00	29	35	30	35	29	35
09:00 - 10:00	30	36	30	36	29	35
10:00 - 11:00	30	35	30	36	29	35
11:00 - 12:00	30	35	30	36	29	35
12:00 - 13:00	30	36	30	36	29	35
13:00 - 14:00	29	35	30	35	28	34
14:00 - 15:00	29	35	30	36	29	34
15:00 - 16:00	29	35	29	35	29	36
16:00 - 17:00	29	35	29	35	29	35
17:00 - 18:00	30	36	29	35	31	36
18:00 - 19:00	30	36	31	37	30	35
19:00 - 20:00	30	36	31	37	29	34
20:00 - 21:00	30	35	30	36	29	35
21:00 - 22:00	30	37	31	37	30	37
22:00 - 23:00	30	36	31	37	30	35
23:00 - 24:00	30	37	31	37	30	37
Gemiddelde	30	35	30	36	29	35

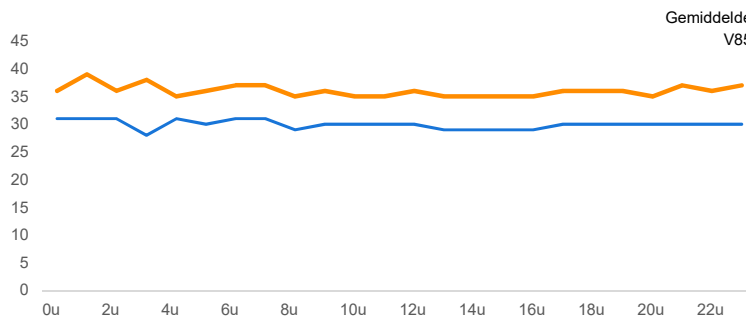
SNELHEDEN PER DAGSOORT

	Doorsnede		Ri. Oost		Ri. West	
	Gemiddelde	V85	Gemiddelde	V85	Gemiddelde	V85
Maandag	30	35	30	36	29	35
Dinsdag	30	35	30	35	30	36
Woensdag	30	35	30	36	29	35
Donderdag	30	35	30	36	30	35
Vrijdag	30	36	30	36	30	35
Zaterdag	30	35	30	36	29	35
Zondag	29	35	30	36	29	35
Werkdag	30	35	30	36	29	35
Weekdag	30	35	30	36	29	35

SNELHEIDSVERTDELING WEEKDAG

	Doorsnede		Ri. Oost		Ri. West	
	%	Cumulatief %	%	Cumulatief %	%	Cumulatief %
< 15 km/u	0,6%	0,6%	0,7%	0,7%	0,5%	0,5%
15 - 20 km/u	3,7%	4,3%	3,7%	4,5%	3,6%	4,2%
20 - 25 km/u	14,9%	19,2%	13,7%	18,2%	16,2%	20,3%
25 - 30 km/u	33,5%	52,7%	31,0%	49,1%	36,0%	56,3%
30 - 35 km/u	31,3%	84,0%	33,4%	82,5%	29,2%	85,5%
35 - 40 km/u	12,3%	96,3%	13,3%	95,8%	11,4%	96,9%
40 - 45 km/u	3,0%	99,4%	3,4%	99,2%	2,7%	99,5%
> 45 km/u	0,6%	100,0%	0,8%	100,0%	0,5%	100,0%

UURVERLOOP SNELHEDEN



SNELHEIDSVERTDELING DOORSNEDE

