

# VERKEERSTELLING

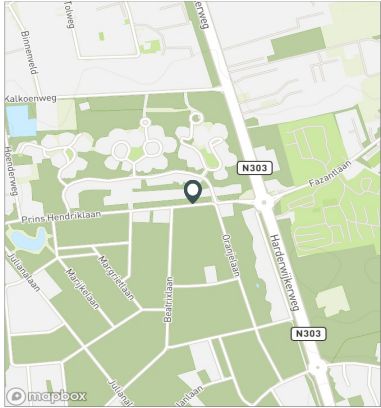
## Motorvoertuigen

### Meetlocatie

Pr. Hendriklaan  
Ermelo  
Tussen Beatrixlaan en Oranjelaan  
Ri. 1 = Ri. Oost (Oranjelaan)  
Ri. 2 = Ri. West (Beatrixlaan)

### Meting

Meetperiode: 24 maart t/m 8 april 2022  
Methodiek: Telslangen  
In opdracht van: Gemeente Ermelo  
Uitgevoerd door: MetroCount



### Voertuigclassificatie

Voertuigclassificatie op basis van ascombinaties  
L = Licht verkeer (2 assen, asafstand < 3,7 m)  
M = Middelzwaar verkeer (2 assen, asafstand > 3,7 m)  
Z = Zwaar verkeer (3 of meer assen)

# PR. HENDRIKLAAN, ERMELO

## Tussen Beatrixlaan en Oranjelaan



### INTENSITEITEN

	Doorsnede		Ri. Oost		Ri. West			
	Werkdag	Weekdag	Werkdag	Weekdag	Werkdag	Weekdag		
Etmaal (0-24u)	461	100%	440	100%	238	227	224	213
Dag (7-19u)	397	85,9%	378	85,8%	207	198	190	180
Avond (19-23u)	55	11,9%	52	11,8%	26	24	29	28
Nacht (23-7u)	10	2,2%	11	2,4%	5	5	5	5
Ochtendspits (7-9u)	63	13,6%	49	11,2%	34	27	28	22
Avondspits (16-18u)	85	18,5%	81	18,4%	41	39	44	42

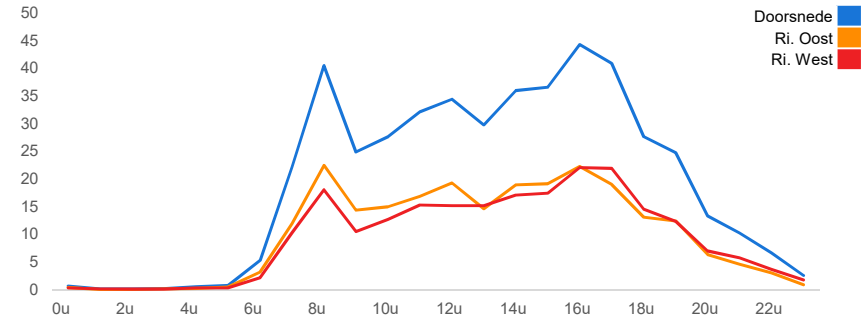
### UURCIJFERS

	Doorsnede		Ri. Oost		Ri. West			
	Werkdag	Weekdag	Werkdag	Weekdag	Werkdag	Weekdag		
00:00 - 01:00	1	0,1%	1	0,3%	0	1	0	0
01:00 - 02:00	0	0,0%	1	0,1%	0	0	0	0
02:00 - 03:00	0	0,0%	0	0,0%	0	0	0	0
03:00 - 04:00	0	0,0%	0	0,1%	0	0	0	0
04:00 - 05:00	1	0,1%	0	0,1%	0	0	0	0
05:00 - 06:00	1	0,2%	1	0,2%	0	0	0	0
06:00 - 07:00	5	1,1%	4	1,0%	3	2	2	2
07:00 - 08:00	22	4,8%	17	3,9%	12	10	10	8
08:00 - 09:00	40	8,8%	32	7,2%	22	18	18	14
09:00 - 10:00	25	5,4%	23	5,2%	14	13	11	10
10:00 - 11:00	28	6,0%	27	6,2%	15	15	13	13
11:00 - 12:00	32	7,0%	33	7,5%	17	17	15	16
12:00 - 13:00	34	7,5%	34	7,8%	19	19	15	15
13:00 - 14:00	30	6,5%	32	7,4%	15	17	15	16
14:00 - 15:00	36	7,8%	36	8,2%	19	19	17	17
15:00 - 16:00	37	7,9%	36	8,1%	19	19	17	17
16:00 - 17:00	44	9,6%	42	9,5%	22	20	22	21
17:00 - 18:00	41	8,9%	39	9,0%	19	18	22	21
18:00 - 19:00	28	6,0%	26	5,9%	13	13	15	13
19:00 - 20:00	25	5,4%	23	5,2%	12	11	12	12
20:00 - 21:00	13	2,9%	13	2,9%	6	5	7	7
21:00 - 22:00	10	2,2%	9	2,1%	5	4	6	5
22:00 - 23:00	7	1,4%	7	1,5%	3	3	4	4
23:00 - 24:00	3	0,5%	3	0,7%	1	1	2	2

### VOERTUIGVERDELING

	Doorsnede		Ri. Oost		Ri. West			
	Werkdag	Weekdag	Werkdag	Weekdag	Werkdag	Weekdag		
Licht (L)	445	96,4%	427	97,0%	96,9%	97,5%	95,9%	96,4%
Middelzwaar (M)	10	2,2%	8	1,8%	1,6%	1,3%	2,7%	2,3%
Zwaar (Z)	7	1,4%	5	1,2%	1,5%	1,2%	1,4%	1,3%

### UURVERLOOP WERKDAG PER RIJRICHTING



### ETMAALTOTALEN

	Aantal voertuigen
vr 25-mrt	490
za 26-mrt	464
zo 27-mrt	333
ma 28-mrt	438
di 29-mrt	426
wo 30-mrt	469
do 31-mrt	466
vr 1-apr	452
za 2-apr	438
zo 3-apr	310
ma 4-apr	419
di 5-apr	487
wo 6-apr	486
do 7-apr	500

### SNELHEID

	Doorsnede	Ri. Oost	Ri. West
Gem. snelheid V85	28	28	28
< 15 km/u	1,6%	1,6%	1,6%
15 - 20 km/u	7,1%	6,4%	7,8%
20 - 25 km/u	19,3%	20%	18,6%
25 - 30 km/u	32,5%	32,7%	32,2%
30 - 35 km/u	25,9%	25,9%	25,9%
35 - 40 km/u	10,4%	10,3%	10,6%
40 - 45 km/u	2,7%	2,6%	2,9%
> 45 km/u	0,5%	0,5%	0,5%

## VERKEERSTELLING

### Motorvoertuigen

## PR. HENDRIKLAAN, ERMELO

### Tussen Beatrixlaan en Oranjelaan



#### Meetlocatie

Pr. Hendriklaan

Ermelo

Tussen Beatrixlaan en Oranjelaan

Ri. 1 = Ri. Oost (Oranjelaan)

Ri. 2 = Ri. West (Beatrixlaan)

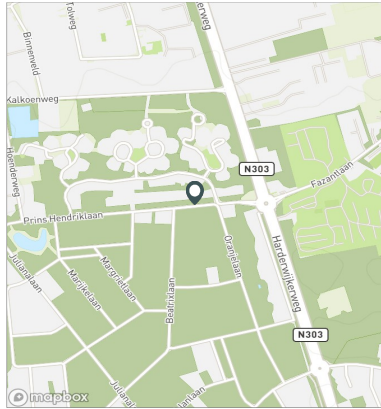
#### Meting

Meetperiode: 24 maart t/m 8 april 2022

Methodiek: Telslangen

In opdracht van: Gemeente Ermelo

Uitgevoerd door: MetroCount



#### Voertuigclassificatie

Voertuigclassificatie op basis van ascombinaties

L = Licht verkeer (2 assen, asafstand < 3,7 m)

M = Middelzwaar verkeer (2 assen, asafstand > 3,7 m)

Z = Zwaar verkeer (3 of meer assen)

### WERKDAG

	Doorsnede				Ri. Oost				Ri. West			
	L	M	Z	Tot	L	M	Z	Tot	L	M	Z	Tot
00:00 - 01:00	1	0	0	1	0	0	0	0	0	0	0	0
01:00 - 02:00	0	0	0	0	0	0	0	0	0	0	0	0
02:00 - 03:00	0	0	0	0	0	0	0	0	0	0	0	0
03:00 - 04:00	0	0	0	0	0	0	0	0	0	0	0	0
04:00 - 05:00	1	0	0	1	0	0	0	0	0	0	0	0
05:00 - 06:00	1	0	0	1	0	0	0	0	0	0	0	0
06:00 - 07:00	5	0	0	5	3	0	0	3	2	0	0	2
07:00 - 08:00	21	0	0	22	12	0	0	12	10	0	0	10
08:00 - 09:00	39	1	1	40	22	0	1	22	17	1	0	18
09:00 - 10:00	24	1	0	25	14	1	0	14	10	0	0	11
10:00 - 11:00	27	1	0	28	15	0	0	15	12	0	0	13
11:00 - 12:00	30	1	1	32	16	1	0	17	14	1	0	15
12:00 - 13:00	33	1	0	34	19	0	0	19	14	1	0	15
13:00 - 14:00	28	1	0	30	14	0	0	15	14	1	0	15
14:00 - 15:00	35	1	0	36	18	1	0	19	17	0	0	17
15:00 - 16:00	36	0	0	37	19	0	0	19	17	0	0	17
16:00 - 17:00	43	1	1	44	22	0	0	22	21	0	0	22
17:00 - 18:00	40	0	0	41	18	0	0	19	22	0	0	22
18:00 - 19:00	26	1	1	28	13	0	0	13	14	0	1	15
19:00 - 20:00	24	0	0	25	12	0	0	12	12	0	0	12
20:00 - 21:00	13	0	0	13	6	0	0	6	7	0	0	7
21:00 - 22:00	10	0	0	10	4	0	0	5	5	0	0	6
22:00 - 23:00	7	0	0	7	3	0	0	3	4	0	0	4
23:00 - 24:00	2	0	0	3	1	0	0	1	2	0	0	2
Etmaal (0-24u)	445	10	7	461	231	4	3	238	214	6	3	224
Dag (7-19u)	382	9	6	397	200	4	3	207	182	6	3	190
Avond (19-23u)	54	1	0	55	26	0	0	26	28	1	0	29
Nacht (23-7u)	9	0	1	10	5	0	0	5	5	0	0	5
Ochtendspits (7-9u)	60	1	1	63	33	0	1	34	27	1	0	28
Avondspits (16-18u)	83	1	1	85	40	1	1	41	43	0	0	44

## VERKEERSTELLING

### Motorvoertuigen

## PR. HENDRIKLAAN, ERMELO

### Tussen Beatrixlaan en Oranjelaan



#### Meetlocatie

Pr. Hendriklaan

Ermelo

Tussen Beatrixlaan en Oranjelaan

Ri. 1 = Ri. Oost (Oranjelaan)

Ri. 2 = Ri. West (Beatrixlaan)

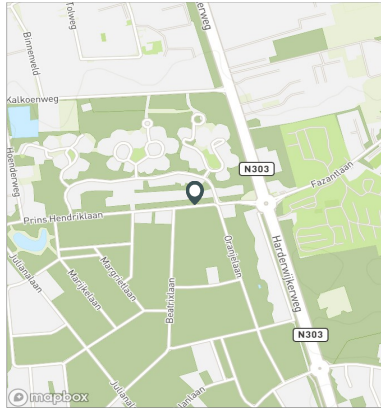
#### Meting

Meetperiode: 24 maart t/m 8 april 2022

Methodiek: Telslangen

In opdracht van: Gemeente Ermelo

Uitgevoerd door: MetroCount



#### Voertuigclassificatie

Voertuigclassificatie op basis van ascombinaties

L = Licht verkeer (2 assen, asafstand < 3,7 m)

M = Middelzwaar verkeer (2 assen, asafstand > 3,7 m)

Z = Zwaar verkeer (3 of meer assen)

### WEEKDAG

	Doorsnede				Ri. Oost				Ri. West			
	L	M	Z	Tot	L	M	Z	Tot	L	M	Z	Tot
00:00 - 01:00	1	0	0	1	1	0	0	1	0	0	0	0
01:00 - 02:00	1	0	0	1	0	0	0	0	0	0	0	0
02:00 - 03:00	0	0	0	0	0	0	0	0	0	0	0	0
03:00 - 04:00	0	0	0	0	0	0	0	0	0	0	0	0
04:00 - 05:00	0	0	0	0	0	0	0	0	0	0	0	0
05:00 - 06:00	1	0	0	1	0	0	0	0	0	0	0	0
06:00 - 07:00	4	0	0	4	2	0	0	2	2	0	0	2
07:00 - 08:00	17	0	0	17	10	0	0	10	7	0	0	8
08:00 - 09:00	30	1	1	32	17	0	0	18	13	1	0	14
09:00 - 10:00	22	1	1	23	12	0	0	13	9	0	0	10
10:00 - 11:00	26	1	0	27	14	0	0	15	12	0	0	13
11:00 - 12:00	31	1	1	33	16	0	0	17	15	1	0	16
12:00 - 13:00	33	1	0	34	19	0	0	19	14	1	0	15
13:00 - 14:00	31	1	0	32	17	0	0	17	15	1	0	16
14:00 - 15:00	35	1	0	36	18	0	0	19	17	0	0	17
15:00 - 16:00	35	0	0	36	19	0	0	19	17	0	0	17
16:00 - 17:00	40	1	1	42	20	0	0	20	21	0	0	21
17:00 - 18:00	39	0	0	39	18	0	0	18	21	0	0	21
18:00 - 19:00	25	1	0	26	13	0	0	13	12	0	0	13
19:00 - 20:00	23	0	0	23	11	0	0	11	12	0	0	12
20:00 - 21:00	12	0	0	13	5	0	0	5	7	0	0	7
21:00 - 22:00	9	0	0	9	4	0	0	4	5	0	0	5
22:00 - 23:00	7	0	0	7	3	0	0	3	3	0	0	4
23:00 - 24:00	3	0	0	3	1	0	0	1	2	0	0	2
<b>Etmaal (0-24u)</b>	<b>427</b>	<b>8</b>	<b>5</b>	<b>440</b>	<b>221</b>	<b>3</b>	<b>3</b>	<b>227</b>	<b>205</b>	<b>5</b>	<b>3</b>	<b>213</b>
<b>Dag (7-19u)</b>	<b>365</b>	<b>8</b>	<b>5</b>	<b>378</b>	<b>192</b>	<b>3</b>	<b>2</b>	<b>198</b>	<b>173</b>	<b>5</b>	<b>2</b>	<b>180</b>
<b>Avond (19-23u)</b>	<b>51</b>	<b>0</b>	<b>0</b>	<b>52</b>	<b>24</b>	<b>0</b>	<b>0</b>	<b>24</b>	<b>27</b>	<b>0</b>	<b>0</b>	<b>28</b>
<b>Nacht (23-7u)</b>	<b>10</b>	<b>0</b>	<b>0</b>	<b>11</b>	<b>5</b>	<b>0</b>	<b>0</b>	<b>5</b>	<b>5</b>	<b>0</b>	<b>0</b>	<b>5</b>
<b>Ochtendspits (7-9u)</b>	<b>47</b>	<b>1</b>	<b>1</b>	<b>49</b>	<b>27</b>	<b>0</b>	<b>0</b>	<b>27</b>	<b>21</b>	<b>1</b>	<b>0</b>	<b>22</b>
<b>Avondspits (16-18u)</b>	<b>79</b>	<b>1</b>	<b>1</b>	<b>81</b>	<b>38</b>	<b>0</b>	<b>0</b>	<b>39</b>	<b>41</b>	<b>1</b>	<b>0</b>	<b>42</b>

# VERKEERSTELLING

## Motorvoertuigen

# PR. HENDRIKLAAN, ERMELO

## Tussen Beatrixlaan en Oranjelaan

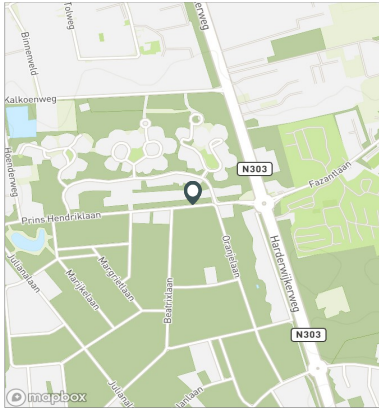


### Meetlocatie

Pr. Hendriklaan  
 Ermelo  
 Tussen Beatrixlaan en Oranjelaan  
 Ri. 1 = Ri. Oost (Oranjelaan)  
 Ri. 2 = Ri. West (Beatrixlaan)

### Meting

Meetperiode: 24 maart t/m 8 april 2022  
 Methodiek: Telslangen  
 In opdracht van: Gemeente Ermelo  
 Uitgevoerd door: MetroCount



### Voertuigclassificatie

Voertuigclassificatie op basis van ascombinaties  
 L = Licht verkeer (2 assen, asafstand < 3,7 m)  
 M = Middelzwaar verkeer (2 assen, asafstand > 3,7 m)  
 Z = Zwaar verkeer (3 of meer assen)

### Validatie

■ = Compleet en representatief  
■ = Niet representatief  
■ = Niet compleet  
■ = Feestdag

## DOORSNEDE

	vr	za	zo	ma	di	wo	do	vr	za	zo	ma	di	wo	do
	25-3	26-3	27-3	28-3	29-3	30-3	31-3	1-4	2-4	3-4	4-4	5-4	6-4	7-4
00:00 - 01:00	1	3	3	0	0	0	2	1	2	2	0	1	2	0
01:00 - 02:00	0	0	3	0	1	0	0	0	3	1	0	0	0	0
02:00 - 03:00	0	0	2	0	0	0	0	1	0	0	0	0	0	0
03:00 - 04:00	0	0	0	0	0	0	0	1	1	1	0	1	0	0
04:00 - 05:00	0	0	0	0	0	0	0	0	0	0	0	1	4	0
05:00 - 06:00	0	1	0	0	1	0	0	4	0	1	0	2	1	0
06:00 - 07:00	3	2	1	5	6	7	9	4	3	1	6	4	5	4
07:00 - 08:00	20	11	4	22	19	21	21	15	5	1	29	22	21	30
08:00 - 09:00	31	21	2	37	35	52	49	17	14	3	37	48	49	43
09:00 - 10:00	31	35	8	28	21	31	17	21	19	12	26	26	27	21
10:00 - 11:00	28	49	15	25	31	26	28	30	30	12	20	28	36	25
11:00 - 12:00	44	38	27	25	34	40	30	28	50	28	26	39	21	30
12:00 - 13:00	47	31	38	33	25	42	40	38	41	25	34	28	34	28
13:00 - 14:00	23	43	32	33	22	23	27	38	44	36	27	31	39	39
14:00 - 15:00	35	39	27	31	29	31	46	36	51	27	34	38	40	38
15:00 - 16:00	36	40	25	36	33	35	39	39	41	26	35	37	35	39
16:00 - 17:00	60	44	24	44	45	38	37	45	35	37	26	45	58	52
17:00 - 18:00	42	37	45	44	42	51	38	32	27	35	39	40	40	44
18:00 - 19:00	26	22	28	23	27	27	33	32	21	16	35	25	19	32
19:00 - 20:00	27	16	21	26	29	21	27	25	19	19	23	24	20	26
20:00 - 21:00	9	7	11	8	20	8	7	20	10	15	12	15	16	22
21:00 - 22:00	17	8	12	12	5	9	4	12	4	5	3	18	10	11
22:00 - 23:00	9	10	4	4	0	6	8	3	8	7	7	13	6	8
23:00 - 24:00	1	7	1	2	1	1	4	10	10	0	0	1	3	8
Etmaal (0-24u)	490	464	333	438	426	469	466	452	438	310	419	487	486	500
Dag (7-19u)	423	410	275	381	363	417	405	371	378	258	368	407	419	421
Avond (19-23u)	62	41	48	50	54	44	46	60	41	46	45	70	52	67
Nacht (23-7u)	5	13	10	7	9	8	15	21	19	6	6	10	15	12
Ochtendspits (7-9u)	51	32	6	59	54	73	70	32	19	4	66	70	70	73
Avondspits (16-18u)	102	81	69	88	87	89	75	77	62	72	65	85	98	96
Validatie														

## DOORSNEDE

	vr	za	zo	ma	di	wo	do	vr	za	zo	ma	di	wo	do
	25-3	26-3	27-3	28-3	29-3	30-3	31-3	1-4	2-4	3-4	4-4	5-4	6-4	7-4
Ri. Oost	266	250	172	236	228	239	239	226	223	154	211	240	252	252
Ri. West	224	214	161	202	198	230	227	226	215	156	208	247	234	248
Ri. Oost	54%	54%	52%	54%	54%	51%	51%	50%	51%	50%	50%	49%	52%	50%
Ri. West	46%	46%	48%	46%	46%	49%	49%	50%	49%	50%	50%	51%	48%	50%
Licht (L)	466	456	331,5	422	413	448	446	438	425	310	407	469	468	484
Middelzwaar (M)	12	5	1	8	7	16	13	7	6	0	9	13	8	10
Zwaar (Z)	12	3	0	8	6	5	7	7	7	0	3	5	10	6
% Licht (L)	95,1%	98,3%	99,7%	96,3%	96,9%	95,5%	95,7%	96,9%	97,0%	100,0%	97,1%	96,3%	96,3%	96,8%
% Middelzwaar (M)	2,4%	1,1%	0,3%	1,8%	1,6%	3,4%	2,8%	1,5%	1,4%	0,0%	2,1%	2,7%	1,6%	2,0%
% Zwaar (Z)	2,4%	0,6%	0,0%	1,8%	1,4%	1,1%	1,5%	1,5%	1,6%	0,0%	0,7%	1,0%	2,1%	1,2%

# VERKEERSTELLING

## Motorvoertuigen

# PR. HENDRIKLAAN, ERMELO

## Tussen Beatrixlaan en Oranjelaan

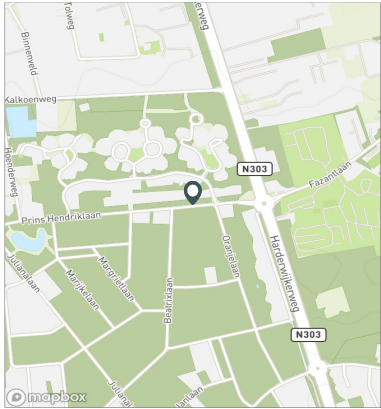


### Meetlocatie

Pr. Hendriklaan  
 Ermelo  
 Tussen Beatrixlaan en Oranjelaan  
 Ri. 1 = Ri. Oost (Oranjelaan)  
 Ri. 2 = Ri. West (Beatrixlaan)

### Meting

Meetperiode: 24 maart t/m 8 april 2022  
 Methodiek: Telslangen  
 In opdracht van: Gemeente Ermelo  
 Uitgevoerd door: MetroCount



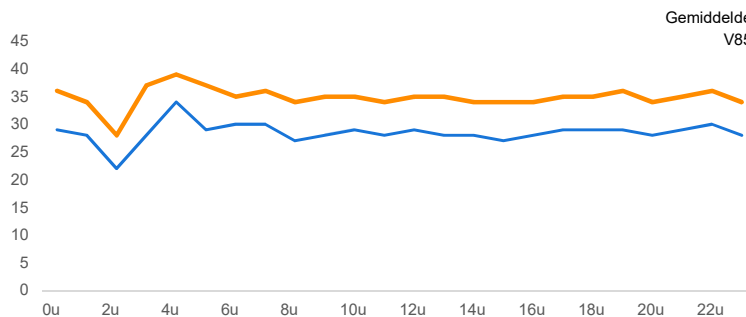
### Voertuigclassificatie

Voertuigclassificatie op basis van ascombinaties  
 L = Licht verkeer (2 assen, asafstand < 3,7 m)  
 M = Middelzwaar verkeer (2 assen, asafstand > 3,7 m)  
 Z = Zwaar verkeer (3 of meer assen)

## SNELHEDEN WEEKDAG

	Doorsnede		Ri. Oost		Ri. West	
	Gemiddelde	V85	Gemiddelde	V85	Gemiddelde	V85
00:00 - 01:00	29	36	29	34	29	41
01:00 - 02:00	28	34	28	29	29	41
02:00 - 03:00	22	28	28	29	18	19
03:00 - 04:00	28	37	30	39	25	29
04:00 - 05:00	34	39	28	29	38	39
05:00 - 06:00	29	37	30	35	28	37
06:00 - 07:00	30	35	30	35	29	37
07:00 - 08:00	30	36	30	36	29	36
08:00 - 09:00	27	34	27	34	28	34
09:00 - 10:00	28	35	29	35	28	35
10:00 - 11:00	29	35	28	34	29	36
11:00 - 12:00	28	34	28	35	28	34
12:00 - 13:00	29	35	29	35	28	34
13:00 - 14:00	28	35	28	35	27	36
14:00 - 15:00	28	34	28	34	28	35
15:00 - 16:00	27	34	27	34	28	34
16:00 - 17:00	28	34	28	34	28	35
17:00 - 18:00	29	35	29	35	29	35
18:00 - 19:00	29	35	29	37	28	34
19:00 - 20:00	29	36	29	36	30	35
20:00 - 21:00	28	34	29	34	28	34
21:00 - 22:00	29	35	30	36	29	34
22:00 - 23:00	30	36	30	36	29	35
23:00 - 24:00	28	34	27	32	29	35
Gemiddelde	29	35	29	35	29	35

## UURVERLOOP SNELHEDEN



## SNELHEDEN PER DAGSOORT

	Doorsnede		Ri. Oost		Ri. West	
	Gemiddelde	V85	Gemiddelde	V85	Gemiddelde	V85
Maandag	29	35	29	35	29	36
Dinsdag	29	36	29	35	29	36
Woensdag	28	35	28	34	28	35
Donderdag	28	34	28	35	28	34
Vrijdag	29	35	29	35	29	35
Zaterdag	28	34	28	34	28	35
Zondag	28	34	28	34	28	35
Werkdag	29	35	29	35	29	35
Weekdag	28	35	28	35	28	35

## SNELHEIDSVERTDELING WEEKDAG

	Doorsnede		Ri. Oost		Ri. West	
	%	Cumulatief %	%	Cumulatief %	%	Cumulatief %
< 15 km/u	1,6%	1,6%	1,6%	1,6%	1,6%	1,6%
15 - 20 km/u	7,1%	8,7%	6,4%	8,0%	7,8%	9,4%
20 - 25 km/u	19,3%	28,0%	20,0%	28,0%	18,6%	28,0%
25 - 30 km/u	32,5%	60,4%	32,7%	60,7%	32,2%	60,2%
30 - 35 km/u	25,9%	86,3%	25,9%	86,6%	25,9%	86,0%
35 - 40 km/u	10,4%	96,7%	10,3%	96,9%	10,6%	96,6%
40 - 45 km/u	2,7%	99,5%	2,6%	99,5%	2,9%	99,5%
> 45 km/u	0,5%	100,0%	0,5%	100,0%	0,5%	100,0%

## SNELHEIDSVERTDELING DOORSNEDE

