

VERKEERSTELLING

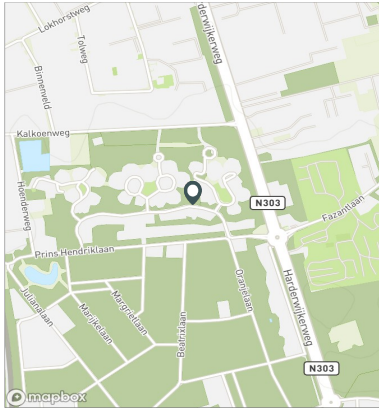
Motorvoertuigen

Meetlocatie

Maximalaan
Ermelo
Tussen Alexiahof en Arianehof
Ri. 1 = Ri. Oost (Arianehof)
Ri. 2 = Ri. West (Alexiahof)

Meting

Meetperiode: 24 maart t/m 8 april 2022
Methodiek: Telslangen
In opdracht van: Gemeente Ermelo
Uitgevoerd door: MetroCount



Voertuigclassificatie

Voertuigclassificatie op basis van ascombinaties
L = Licht verkeer (2 assen, asafstand < 3,7 m)
M = Middelzwaar verkeer (2 assen, asafstand > 3,7 m)
Z = Zwaar verkeer (3 of meer assen)

MAXIMALAAN, ERMELO

Tussen Alexiahof en Arianehof



INTENSITEITEN

	Doorsnede		Ri. Oost		Ri. West	
	Werkdag	Weekdag	Werkdag	Weekdag	Werkdag	Weekdag
Etmaal (0-24u)	516	100%	472	100%	258	237
Dag (7-19u)	424	82,2%	386	81,9%	208	189
Avond (19-23u)	70	13,6%	65	13,8%	42	39
Nacht (23-7u)	22	4,2%	20	4,3%	13	9
Ochtendspits (7-9u)	94	18,3%	71	15,1%	67	21
Avondspits (16-18u)	97	18,8%	85	18,1%	36	53

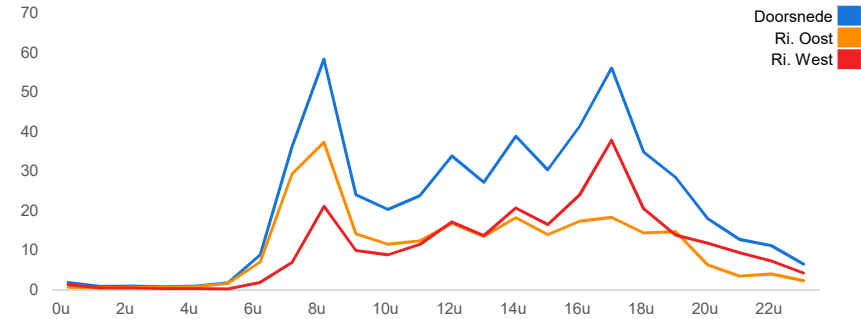
UURCIJFERS

	Doorsnede		Ri. Oost		Ri. West	
	Werkdag	Weekdag	Werkdag	Weekdag	Werkdag	Weekdag
00:00 - 01:00	2	0,3%	3	0,5%	1	2
01:00 - 02:00	1	0,2%	1	0,2%	0	1
02:00 - 03:00	1	0,2%	1	0,2%	0	0
03:00 - 04:00	1	0,1%	1	0,1%	0	0
04:00 - 05:00	1	0,2%	1	0,2%	0	0
05:00 - 06:00	2	0,3%	1	0,3%	0	0
06:00 - 07:00	9	1,7%	7	1,4%	2	1
07:00 - 08:00	36	7,0%	27	5,8%	7	5
08:00 - 09:00	58	11,3%	44	9,4%	21	16
09:00 - 10:00	24	4,6%	24	5,1%	10	9
10:00 - 11:00	20	3,9%	21	4,4%	9	9
11:00 - 12:00	24	4,6%	26	5,4%	11	13
12:00 - 13:00	34	6,6%	32	6,8%	17	16
13:00 - 14:00	27	5,2%	29	6,2%	14	15
14:00 - 15:00	39	7,5%	37	7,8%	21	19
15:00 - 16:00	30	5,9%	31	6,6%	16	17
16:00 - 17:00	41	8,0%	38	8,1%	24	22
17:00 - 18:00	56	10,9%	47	10,0%	38	31
18:00 - 19:00	35	6,7%	31	6,5%	20	18
19:00 - 20:00	28	5,5%	26	5,5%	14	13
20:00 - 21:00	18	3,5%	18	3,7%	6	11
21:00 - 22:00	13	2,5%	12	2,4%	4	8
22:00 - 23:00	11	2,2%	10	2,1%	4	6
23:00 - 24:00	6	1,2%	6	1,3%	2	4

VOERTUIGVERDELING

	Doorsnede		Ri. Oost		Ri. West			
	Werkdag	Weekdag	Werkdag	Weekdag	Werkdag	Weekdag		
Licht (L)	499	96,7%	458	97,0%	96,4%	96,8%	96,9%	97,2%
Middelzwaar (M)	14	2,8%	12	2,5%	3,1%	2,7%	2,5%	2,3%
Zwaar (Z)	3	0,5%	2	0,5%	0,5%	0,4%	0,6%	0,5%

UURVERLOOP WERKDAG PER RIJRICHTING



ETMAALTOTALEN

	Aantal voertuigen
vr 25-mrt	487
za 26-mrt	435
zo 27-mrt	317
ma 28-mrt	453
di 29-mrt	453
wo 30-mrt	544
do 31-mrt	476
vr 1-apr	561
za 2-apr	388
zo 3-apr	299
ma 4-apr	495
di 5-apr	535
wo 6-apr	576
do 7-apr	523

SNELHEID

	Doorsnede	Ri. Oost	Ri. West
Gem. snelheid V85	32	33	32
< 15 km/u	0,6%	0,6%	0,6%
15 - 20 km/u	1,5%	1,5%	1,5%
20 - 25 km/u	6,5%	5,4%	7,5%
25 - 30 km/u	25,3%	21,1%	29,4%
30 - 35 km/u	37,6%	39,3%	36%
35 - 40 km/u	19,8%	21,8%	17,7%
40 - 45 km/u	7%	8,2%	5,7%
> 45 km/u	1,8%	2%	1,6%

VERKEERSTELLING

Motorvoertuigen

MAXIMALAAN, ERMELO

Tussen Alexiahof en Arianehof



Meetlocatie

Maximalaan

Ermelo

Tussen Alexiahof en Arianehof

Ri. 1 = Ri. Oost (Arianehof)

Ri. 2 = Ri. West (Alexiahof)

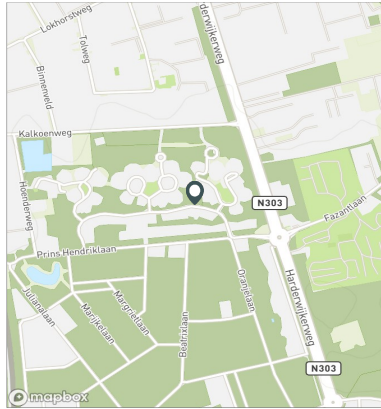
Meting

Meetperiode: 24 maart t/m 8 april 2022

Methodiek: Telslangen

In opdracht van: Gemeente Ermelo

Uitgevoerd door: MetroCount



Voertuigclassificatie

Voertuigclassificatie op basis van ascombinaties

L = Licht verkeer (2 assen, asafstand < 3,7 m)

M = Middelzwaar verkeer (2 assen, asafstand > 3,7 m)

Z = Zwaar verkeer (3 of meer assen)

WERKDAG

	Doorsnede				Ri. Oost				Ri. West			
	L	M	Z	Tot	L	M	Z	Tot	L	M	Z	Tot
00:00 - 01:00	2	0	0	2	1	0	0	1	1	0	0	1
01:00 - 02:00	1	0	0	1	0	0	0	0	0	0	0	0
02:00 - 03:00	1	0	0	1	1	0	0	1	0	0	0	0
03:00 - 04:00	1	0	0	1	1	0	0	1	0	0	0	0
04:00 - 05:00	1	0	0	1	1	0	0	1	0	0	0	0
05:00 - 06:00	2	0	0	2	2	0	0	2	0	0	0	0
06:00 - 07:00	9	0	0	9	7	0	0	7	2	0	0	2
07:00 - 08:00	36	0	0	36	29	0	0	29	6	0	0	7
08:00 - 09:00	56	2	0	58	36	1	0	37	20	1	0	21
09:00 - 10:00	22	2	0	24	13	1	0	14	9	1	0	10
10:00 - 11:00	19	1	0	20	11	1	0	11	8	0	0	9
11:00 - 12:00	22	1	0	24	12	1	0	12	11	1	0	11
12:00 - 13:00	32	2	0	34	15	1	0	17	17	0	0	17
13:00 - 14:00	26	1	0	27	13	0	0	13	13	1	0	14
14:00 - 15:00	37	2	0	39	17	1	0	18	20	1	0	21
15:00 - 16:00	29	1	0	30	13	0	0	14	16	0	0	16
16:00 - 17:00	39	2	0	41	16	1	0	17	23	1	0	24
17:00 - 18:00	55	1	0	56	18	0	0	18	38	0	0	38
18:00 - 19:00	34	1	0	35	14	0	0	14	20	0	0	20
19:00 - 20:00	28	0	0	28	14	0	0	15	13	0	0	14
20:00 - 21:00	18	0	0	18	6	0	0	6	12	0	0	12
21:00 - 22:00	12	0	0	13	3	0	0	3	9	0	0	9
22:00 - 23:00	11	0	0	11	4	0	0	4	7	0	0	7
23:00 - 24:00	6	0	0	6	2	0	0	2	4	0	0	4
Etmaal (0-24u)	499	14	3	516	249	8	1	258	250	7	1	258
Dag (7-19u)	408	14	2	424	208	7	1	216	201	6	1	208
Avond (19-23u)	69	1	0	70	28	0	0	28	41	0	0	42
Nacht (23-7u)	22	0	0	22	13	0	0	13	8	0	0	8
Ochtendspits (7-9u)	92	2	0	94	66	1	0	67	26	1	0	28
Avondspits (16-18u)	95	2	0	97	34	1	0	36	61	1	0	62

VERKEERSTELLING

Motorvoertuigen

MAXIMALAAN, ERMELO

Tussen Alexiahof en Arianehof



Meetlocatie

Maximalaan

Ermelo

Tussen Alexiahof en Arianehof

Ri. 1 = Ri. Oost (Arianehof)

Ri. 2 = Ri. West (Alexiahof)

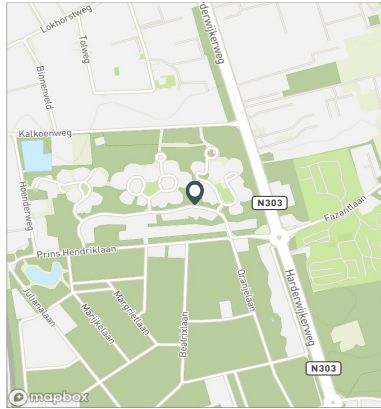
Meting

Meetperiode: 24 maart t/m 8 april 2022

Methodiek: Telslangen

In opdracht van: Gemeente Ermelo

Uitgevoerd door: MetroCount



Voertuigclassificatie

Voertuigclassificatie op basis van ascombinaties

L = Licht verkeer (2 assen, asafstand < 3,7 m)

M = Middelzwaar verkeer (2 assen, asafstand > 3,7 m)

Z = Zwaar verkeer (3 of meer assen)

WEEKDAG

	Doorsnede				Ri. Oost				Ri. West			
	L	M	Z	Tot	L	M	Z	Tot	L	M	Z	Tot
00:00 - 01:00	3	0	0	3	1	0	0	1	2	0	0	2
01:00 - 02:00	1	0	0	1	1	0	0	1	1	0	0	1
02:00 - 03:00	1	0	0	1	1	0	0	1	0	0	0	0
03:00 - 04:00	1	0	0	1	1	0	0	1	0	0	0	0
04:00 - 05:00	1	0	0	1	1	0	0	1	0	0	0	0
05:00 - 06:00	1	0	0	1	1	0	0	1	0	0	0	0
06:00 - 07:00	7	0	0	7	5	0	0	5	1	0	0	1
07:00 - 08:00	27	0	0	27	22	0	0	22	5	0	0	5
08:00 - 09:00	42	2	0	44	27	1	0	28	15	1	0	16
09:00 - 10:00	22	1	0	24	14	1	0	15	8	0	0	9
10:00 - 11:00	20	1	0	21	11	0	0	11	9	0	0	9
11:00 - 12:00	24	1	0	26	12	1	0	13	13	0	0	13
12:00 - 13:00	31	1	0	32	15	1	0	16	15	0	0	16
13:00 - 14:00	28	1	0	29	14	0	0	14	14	1	0	15
14:00 - 15:00	35	1	0	37	17	1	0	18	19	1	0	19
15:00 - 16:00	30	0	0	31	14	0	0	14	17	0	0	17
16:00 - 17:00	37	1	0	38	16	1	0	16	21	1	0	22
17:00 - 18:00	47	0	0	47	16	0	0	17	31	0	0	31
18:00 - 19:00	30	0	0	31	13	0	0	13	17	0	0	18
19:00 - 20:00	25	0	0	26	13	0	0	13	13	0	0	13
20:00 - 21:00	17	0	0	18	6	0	0	6	11	0	0	11
21:00 - 22:00	11	0	0	12	4	0	0	4	8	0	0	8
22:00 - 23:00	10	0	0	10	4	0	0	4	6	0	0	6
23:00 - 24:00	6	0	0	6	2	0	0	2	4	0	0	4
Etmaal (0-24u)	458	12	2	472	228	6	1	235	230	5	1	237
Dag (7-19u)	373	11	2	386	190	6	1	197	183	5	1	189
Avond (19-23u)	64	1	0	65	26	0	0	26	38	0	0	39
Nacht (23-7u)	20	0	0	20	11	0	0	11	9	0	0	9
Ochtendspits (7-9u)	69	2	0	71	49	1	0	50	20	1	0	21
Avondspits (16-18u)	84	2	0	85	32	1	0	33	52	1	0	53

VERKEERSTELLING

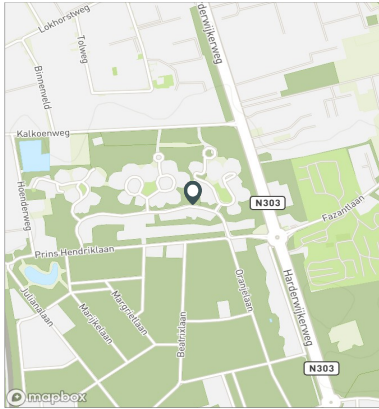
Motorvoertuigen

Meetlocatie

Maximalaan
 Ermelo
 Tussen Alexiahof en Arianehof
 Ri. 1 = Ri. Oost (Arianehof)
 Ri. 2 = Ri. West (Alexiahof)

Meting

Meetperiode: 24 maart t/m 8 april 2022
 Methodiek: Telslangen
 In opdracht van: Gemeente Ermelo
 Uitgevoerd door: MetroCount



Voertuigclassificatie

Voertuigclassificatie op basis van ascombinaties
 L = Licht verkeer (2 assen, asafstand < 3,7 m)
 M = Middelzwaar verkeer (2 assen, asafstand > 3,7 m)
 Z = Zwaar verkeer (3 of meer assen)

Validatie

■ = Compleet en representatief
■ = Niet representatief
■ = Niet compleet
■ = Feestdag

MAXIMALAAN, ERMELO

Tussen Alexiahof en Arianehof



DOORSNEDE

	vr 25-3	za 26-3	zo 27-3	ma 28-3	di 29-3	wo 30-3	do 31-3	vr 1-4	za 2-4	zo 3-4	ma 4-4	di 5-4	wo 6-4	do 7-4
00:00 - 01:00	4	6	8	0	2	2	2	5	3	1	0	1	2	1
01:00 - 02:00	0	3	1	0	1	0	1	1	2	2	0	1	3	1
02:00 - 03:00	0	2	1	1	1	2	0	1	2	2	0	2	1	1
03:00 - 04:00	1	0	1	0	0	0	1	1	0	1	1	2	0	2
04:00 - 05:00	1	0	1	1	1	1	0	0	0	0	0	2	2	0
05:00 - 06:00	1	0	0	2	2	2	3	3	0	0	0	2	0	1
06:00 - 07:00	10	4	0	6	11	6	6	8	2	2	11	6	10	11
07:00 - 08:00	26	7	3	27	28	26	39	29	9	1	48	48	40	46
08:00 - 09:00	55	16	3	44	58	47	63	62	11	5	60	64	62	59
09:00 - 10:00	26	29	21	25	23	30	28	30	23	22	21	18	29	15
10:00 - 11:00	21	28	12	31	16	20	14	27	36	9	18	15	27	12
11:00 - 12:00	27	36	23	34	18	30	19	20	29	33	29	19	19	17
12:00 - 13:00	40	27	34	20	20	43	23	50	29	20	33	33	50	27
13:00 - 14:00	26	44	36	18	25	35	18	32	32	25	24	30	38	25
14:00 - 15:00	33	40	23	39	30	44	43	39	31	32	48	36	30	38
15:00 - 16:00	26	43	24	25	30	34	19	35	38	29	30	37	29	31
16:00 - 17:00	34	30	29	33	36	52	41	32	35	26	31	46	53	38
17:00 - 18:00	46	36	19	46	51	55	43	59	32	16	49	60	72	75
18:00 - 19:00	35	21	16	34	33	36	41	33	25	18	31	34	27	40
19:00 - 20:00	29	16	25	26	23	26	30	29	19	20	22	33	29	34
20:00 - 21:00	15	13	21	20	16	21	17	23	11	22	15	15	20	19
21:00 - 22:00	11	13	7	8	16	14	15	15	7	8	12	12	12	14
22:00 - 23:00	14	11	8	11	7	11	7	18	5	3	9	15	10	10
23:00 - 24:00	6	10	1	2	5	7	4	9	7	2	3	4	11	6
Etmaal (0-24u)	487	435	317	453	453	544	476	561	388	299	495	535	576	523
Dag (7-19u)	395	357	243	376	368	452	391	448	330	236	422	440	476	423
Avond (19-23u)	69	53	61	65	62	72	69	85	42	53	58	75	71	77
Nacht (23-7u)	23	25	13	12	23	20	16	28	16	10	15	20	29	23
Ochtendspits (7-9u)	81	23	6	71	86	73	102	91	20	6	108	112	102	105
Avondspits (16-18u)	80	66	48	79	87	107	84	91	67	42	80	106	125	113
Validatie														

DOORSNEDE

	vr 25-3	za 26-3	zo 27-3	ma 28-3	di 29-3	wo 30-3	do 31-3	vr 1-4	za 2-4	zo 3-4	ma 4-4	di 5-4	wo 6-4	do 7-4
Ri. Oost	246	215	154	222	231	269	239	278	197	145	249	263	292	260
Ri. West	241	220	163	231	222	275	237	283	191	154	246	272	284	263
Ri. Oost	51%	49%	49%	49%	51%	49%	50%	50%	51%	48%	50%	49%	51%	50%
Ri. West	49%	51%	51%	51%	49%	51%	50%	50%	49%	52%	50%	51%	49%	50%
Licht (L)	469	429	314	439	440	530	461	544	374	299	474	522	552	505
Middelzwaar (M)	17	6	2	8	11	14	14	13	13	0	19	9	20	16
Zwaar (Z)	1	0	1	6	2	0	1	4	1	0	2	4	4	2
% Licht (L)	96,3%	98,6%	99,1%	96,9%	97,1%	97,4%	96,8%	97,0%	96,4%	100,0%	95,8%	97,6%	95,8%	96,6%
% Middelzwaar (M)	3,5%	1,4%	0,6%	1,8%	2,4%	2,6%	2,9%	2,3%	3,4%	0,0%	3,8%	1,7%	3,5%	3,1%
% Zwaar (Z)	0,2%	0,0%	0,3%	1,3%	0,4%	0,0%	0,2%	0,7%	0,3%	0,0%	0,4%	0,7%	0,7%	0,4%

VERKEERSTELLING

Motorvoertuigen

MAXIMALAAN, ERMELO

Tussen Alexiahof en Arianehof

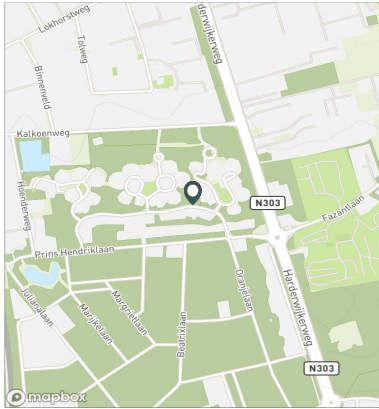


Meetlocatie

Maximalaan
 Ermelo
 Tussen Alexiahof en Arianehof
 Ri. 1 = Ri. Oost (Arianehof)
 Ri. 2 = Ri. West (Alexiahof)

Meting

Meetperiode: 24 maart t/m 8 april 2022
 Methodiek: Telslangen
 In opdracht van: Gemeente Ermelo
 Uitgevoerd door: MetroCount



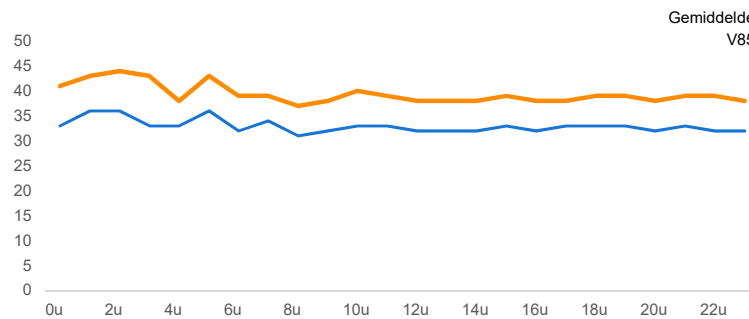
Voertuigclassificatie

Voertuigclassificatie op basis van ascombinaties
 L = Licht verkeer (2 assen, asafstand < 3,7 m)
 M = Middelzwaar verkeer (2 assen, asafstand > 3,7 m)
 Z = Zwaar verkeer (3 of meer assen)

SNELHEDEN WEEKDAG

	Doorsnede		Ri. Oost		Ri. West	
	Gemiddelde	V85	Gemiddelde	V85	Gemiddelde	V85
00:00 - 01:00	33	41	33	39	33	41
01:00 - 02:00	36	43	38	44	34	42
02:00 - 03:00	36	44	38	45	33	40
03:00 - 04:00	33	43	33	44	33	34
04:00 - 05:00	33	38	33	37	34	43
05:00 - 06:00	36	43	36	43	38	39
06:00 - 07:00	32	39	32	38	33	40
07:00 - 08:00	34	39	34	39	34	39
08:00 - 09:00	31	37	31	37	30	36
09:00 - 10:00	32	38	33	39	31	38
10:00 - 11:00	33	40	34	41	32	38
11:00 - 12:00	33	39	33	39	32	38
12:00 - 13:00	32	38	32	38	31	37
13:00 - 14:00	32	38	33	38	31	37
14:00 - 15:00	32	38	32	38	32	38
15:00 - 16:00	33	39	33	39	32	38
16:00 - 17:00	32	38	33	39	32	38
17:00 - 18:00	33	38	33	39	32	38
18:00 - 19:00	33	39	34	39	32	38
19:00 - 20:00	33	39	34	40	31	37
20:00 - 21:00	32	38	32	39	32	38
21:00 - 22:00	33	39	33	40	33	38
22:00 - 23:00	32	39	34	40	31	38
23:00 - 24:00	32	38	33	39	31	36
Gemiddelde	32	38	33	39	32	38

UURVERLOOP SNELHEDEN



SNELHEDEN PER DAGSOORT

	Doorsnede		Ri. Oost		Ri. West	
	Gemiddelde	V85	Gemiddelde	V85	Gemiddelde	V85
Maandag	32	38	33	39	32	38
Dinsdag	33	39	33	39	32	38
Woensdag	32	38	33	39	32	38
Donderdag	32	38	33	39	32	38
Vrijdag	32	39	33	39	32	38
Zaterdag	32	38	33	39	31	37
Zondag	32	38	33	39	32	38
Werkdag	32	38	33	39	32	38
Weekdag	32	38	33	39	32	38

SNELHEIDSVERDELING WEEKDAG

	Doorsnede		Ri. Oost		Ri. West	
	%	Cumulatief %	%	Cumulatief %	%	Cumulatief %
< 15 km/u	0,6%	0,6%	0,6%	0,6%	0,6%	0,6%
15 - 20 km/u	1,5%	2,1%	1,5%	2,1%	1,5%	2,1%
20 - 25 km/u	6,5%	8,6%	5,4%	7,6%	7,5%	9,6%
25 - 30 km/u	25,3%	33,8%	21,1%	28,7%	29,4%	38,9%
30 - 35 km/u	37,6%	71,5%	39,3%	67,9%	36,0%	75,0%
35 - 40 km/u	19,8%	91,2%	21,8%	89,8%	17,7%	92,7%
40 - 45 km/u	7,0%	98,2%	8,2%	98,0%	5,7%	98,4%
> 45 km/u	1,8%	100,0%	2,0%	100,0%	1,6%	100,0%

SNELHEIDSVERDELING DOORSNEDE

