

VERKEERSTELLING

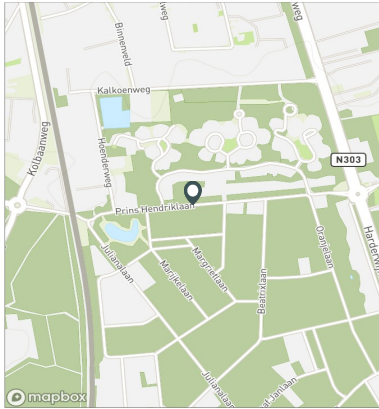
Motorvoertuigen

Meetlocatie

Pr. Hendriklaan
Ermelo
Tussen Maximalaan en Regentesselaan
Ri. 1 = Ri. Oost (Regentesselaan)
Ri. 2 = Ri. West (Maximalaan)

Meting

Meetperiode: 24 maart t/m 8 april 2022
Methodiek: Telslangen
In opdracht van: Gemeente Ermelo
Uitgevoerd door: MetroCount



Voertuigclassificatie

Voertuigclassificatie op basis van ascombinaties
L = Licht verkeer (2 assen, asafstand < 3,7 m)
M = Middelzwaar verkeer (2 assen, asafstand > 3,7 m)
Z = Zwaar verkeer (3 of meer assen)

PR. HENDRIKLAAN, ERMELO

Tussen Maximalaan en Regentesselaan



INTENSITEITEN

	Doorsnede		Ri. Oost		Ri. West			
	Werkdag	Weekdag	Werkdag	Weekdag	Werkdag	Weekdag		
Etmaal (0-24u)	350	100%	330	100%	186	176	164	154
Dag (7-19u)	304	86,9%	286	86,8%	161	152	143	134
Avond (19-23u)	39	11,3%	36	11,0%	21	19	18	17
Nacht (23-7u)	7	1,9%	7	2,2%	4	4	2	3
Ochtendspits (7-9u)	48	13,6%	38	11,5%	22	18	25	20
Avondspits (16-18u)	66	18,8%	61	18,4%	37	34	29	27

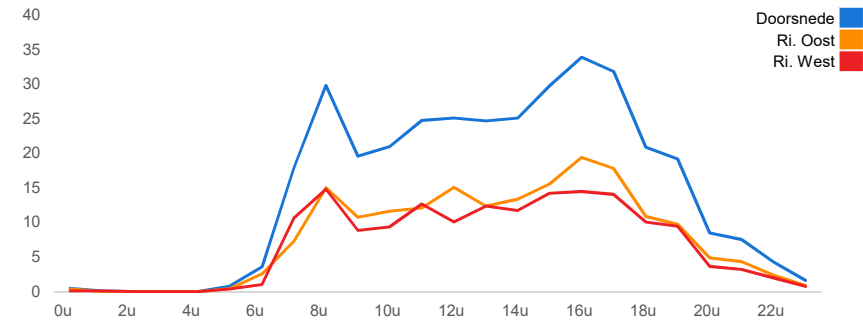
UURCIJFERS

	Doorsnede		Ri. Oost		Ri. West			
	Werkdag	Weekdag	Werkdag	Weekdag	Werkdag	Weekdag		
00:00 - 01:00	0	0,1%	1	0,3%	0	1	0	0
01:00 - 02:00	0	0,0%	0	0,1%	0	0	0	0
02:00 - 03:00	0	0,0%	0	0,0%	0	0	0	0
03:00 - 04:00	0	0,0%	0	0,0%	0	0	0	0
04:00 - 05:00	0	0,0%	0	0,0%	0	0	0	0
05:00 - 06:00	1	0,2%	1	0,2%	0	0	0	0
06:00 - 07:00	4	1,0%	3	0,9%	3	2	1	1
07:00 - 08:00	18	5,1%	14	4,2%	7	6	11	8
08:00 - 09:00	30	8,5%	24	7,2%	15	12	15	12
09:00 - 10:00	20	5,6%	18	5,4%	11	10	9	8
10:00 - 11:00	21	6,0%	21	6,4%	12	12	9	10
11:00 - 12:00	25	7,1%	25	7,7%	12	12	13	13
12:00 - 13:00	25	7,2%	26	7,7%	15	16	10	10
13:00 - 14:00	25	7,0%	26	7,8%	12	13	12	13
14:00 - 15:00	25	7,2%	25	7,7%	13	13	12	12
15:00 - 16:00	30	8,5%	27	8,3%	16	15	14	13
16:00 - 17:00	34	9,7%	31	9,4%	19	18	14	13
17:00 - 18:00	32	9,1%	29	8,9%	18	16	14	13
18:00 - 19:00	21	6,0%	20	6,0%	11	11	10	9
19:00 - 20:00	19	5,5%	17	5,3%	10	9	9	9
20:00 - 21:00	8	2,4%	8	2,4%	5	4	4	4
21:00 - 22:00	8	2,1%	7	2,0%	4	4	3	3
22:00 - 23:00	4	1,2%	4	1,3%	2	2	2	2
23:00 - 24:00	2	0,5%	2	0,6%	1	1	1	1

VOERTUIGVERDELING

	Doorsnede		Ri. Oost		Ri. West			
	Werkdag	Weekdag	Werkdag	Weekdag	Werkdag	Weekdag		
Licht (L)	338	96,6%	320	97,0%	96,9%	97,4%	96,2%	96,6%
Middelzwaar (M)	9	2,7%	7	2,2%	2,3%	1,9%	3,1%	2,6%
Zwaar (Z)	3	0,8%	2	0,7%	0,8%	0,7%	0,7%	0,8%

UURVERLOOP WERKDAG PER RIJRICHTING



ETMAALTOTALEN

	Aantal voertuigen
vr 25-mrt	384
za 26-mrt	347
zo 27-mrt	240
ma 28-mrt	325
di 29-mrt	340
wo 30-mrt	357
do 31-mrt	349
vr 1-apr	358
za 2-apr	316
zo 3-apr	214
ma 4-apr	304
di 5-apr	358
wo 6-apr	370
do 7-apr	384

SNELHEID

	Doorsnede	Ri. Oost	Ri. West
Gem. snelheid V85	25	25	25
< 15 km/u	3%	3,2%	2,8%
15 - 20 km/u	14,8%	19,5%	9,5%
20 - 25 km/u	33,6%	32,3%	35%
25 - 30 km/u	32%	27%	37,6%
30 - 35 km/u	12,9%	12,9%	12,8%
35 - 40 km/u	3,1%	4%	2%
40 - 45 km/u	0,5%	0,9%	0,1%
> 45 km/u	0,1%	0,1%	0,1%

VERKEERSTELLING

Motorvoertuigen

PR. HENDRIKLAAN, ERMELO

Tussen Maximalaan en Regentesselaan



Meetlocatie

Pr. Hendriklaan

Ermelo

Tussen Maximalaan en Regentesselaan

Ri. 1 = Ri. Oost (Regentesselaan)

Ri. 2 = Ri. West (Maximalaan)

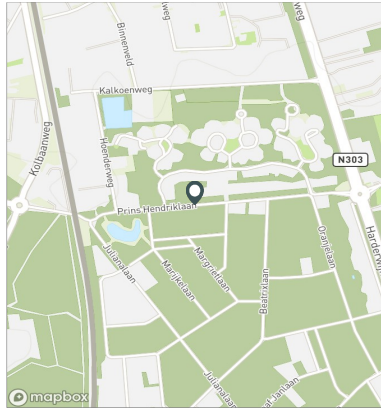
Meting

Meetperiode: 24 maart t/m 8 april 2022

Methodiek: Telslangen

In opdracht van: Gemeente Ermelo

Uitgevoerd door: MetroCount



WERKDAG

	Doorsnede				Ri. Oost				Ri. West			
	L	M	Z	Tot	L	M	Z	Tot	L	M	Z	Tot
00:00 - 01:00	0	0	0	0	0	0	0	0	0	0	0	0
01:00 - 02:00	0	0	0	0	0	0	0	0	0	0	0	0
02:00 - 03:00	0	0	0	0	0	0	0	0	0	0	0	0
03:00 - 04:00	0	0	0	0	0	0	0	0	0	0	0	0
04:00 - 05:00	0	0	0	0	0	0	0	0	0	0	0	0
05:00 - 06:00	1	0	0	1	0	0	0	0	0	0	0	0
06:00 - 07:00	3	0	0	4	2	0	0	3	1	0	0	1
07:00 - 08:00	17	1	0	18	7	0	0	7	10	0	0	11
08:00 - 09:00	28	1	1	30	14	0	1	15	14	1	0	15
09:00 - 10:00	19	1	0	20	10	0	0	11	9	0	0	9
10:00 - 11:00	20	1	0	21	11	1	0	12	9	0	0	9
11:00 - 12:00	23	1	1	25	12	0	0	12	12	0	0	13
12:00 - 13:00	24	1	0	25	15	0	0	15	10	1	0	10
13:00 - 14:00	23	1	0	25	12	1	0	12	12	1	0	12
14:00 - 15:00	24	1	0	25	13	0	0	13	11	1	0	12
15:00 - 16:00	29	1	0	30	15	0	0	16	14	0	0	14
16:00 - 17:00	33	1	0	34	19	1	0	19	14	0	0	14
17:00 - 18:00	31	0	0	32	18	0	0	18	14	0	0	14
18:00 - 19:00	20	0	0	21	11	0	0	11	10	0	0	10
19:00 - 20:00	19	0	0	19	10	0	0	10	9	0	0	9
20:00 - 21:00	8	0	0	8	5	0	0	5	4	0	0	4
21:00 - 22:00	8	0	0	8	4	0	0	4	3	0	0	3
22:00 - 23:00	4	0	0	4	2	0	0	2	2	0	0	2
23:00 - 24:00	2	0	0	2	1	0	0	1	1	0	0	1
Etmaal (0-24u)	338	9	3	350	181	4	2	186	157	5	1	164
Dag (7-19u)	293	9	2	304	156	4	1	161	137	5	1	143
Avond (19-23u)	39	0	0	39	21	0	0	21	18	0	0	18
Nacht (23-7u)	6	0	0	7	4	0	0	4	2	0	0	2
Ochtendspits (7-9u)	45	2	1	48	21	1	1	22	24	1	0	25
Avondspits (16-18u)	64	1	0	66	36	1	0	37	28	0	0	29

Voertuigclassificatie

Voertuigclassificatie op basis van ascombinaties

L = Licht verkeer (2 assen, asafstand < 3,7 m)

M = Middelzwaar verkeer (2 assen, asafstand > 3,7 m)

Z = Zwaar verkeer (3 of meer assen)

VERKEERSTELLING

Motorvoertuigen

PR. HENDRIKLAAN, ERMELO

Tussen Maximalaan en Regentesselaan



Meetlocatie

Pr. Hendriklaan

Ermelo

Tussen Maximalaan en Regentesselaan

Ri. 1 = Ri. Oost (Regentesselaan)

Ri. 2 = Ri. West (Maximalaan)

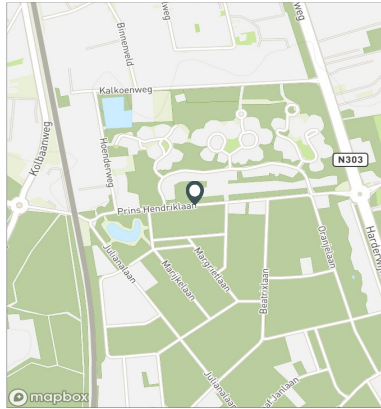
Meting

Meetperiode: 24 maart t/m 8 april 2022

Methodiek: Telslangen

In opdracht van: Gemeente Ermelo

Uitgevoerd door: MetroCount



Voertuigclassificatie

Voertuigclassificatie op basis van ascombinaties

L = Licht verkeer (2 assen, asafstand < 3,7 m)

M = Middelzwaar verkeer (2 assen, asafstand > 3,7 m)

Z = Zwaar verkeer (3 of meer assen)

WEEKDAG

	Doorsnede				Ri. Oost				Ri. West			
	L	M	Z	Tot	L	M	Z	Tot	L	M	Z	Tot
00:00 - 01:00	1	0	0	1	1	0	0	1	0	0	0	0
01:00 - 02:00	0	0	0	0	0	0	0	0	0	0	0	0
02:00 - 03:00	0	0	0	0	0	0	0	0	0	0	0	0
03:00 - 04:00	0	0	0	0	0	0	0	0	0	0	0	0
04:00 - 05:00	0	0	0	0	0	0	0	0	0	0	0	0
05:00 - 06:00	1	0	0	1	0	0	0	0	0	0	0	0
06:00 - 07:00	3	0	0	3	2	0	0	2	1	0	0	1
07:00 - 08:00	13	0	0	14	6	0	0	6	8	0	0	8
08:00 - 09:00	23	1	0	24	11	0	0	12	11	1	0	12
09:00 - 10:00	17	0	0	18	9	0	0	10	8	0	0	8
10:00 - 11:00	20	1	0	21	11	0	0	12	9	0	0	10
11:00 - 12:00	24	1	0	25	12	0	0	12	12	0	0	13
12:00 - 13:00	25	1	0	26	15	0	0	16	10	0	0	10
13:00 - 14:00	25	1	0	26	13	0	0	13	12	0	0	13
14:00 - 15:00	25	1	0	25	13	0	0	13	12	0	0	12
15:00 - 16:00	27	0	0	27	14	0	0	15	13	0	0	13
16:00 - 17:00	30	1	0	31	17	0	0	18	13	0	0	13
17:00 - 18:00	29	0	0	29	16	0	0	16	13	0	0	13
18:00 - 19:00	19	0	0	20	11	0	0	11	9	0	0	9
19:00 - 20:00	17	0	0	17	9	0	0	9	9	0	0	9
20:00 - 21:00	8	0	0	8	4	0	0	4	4	0	0	4
21:00 - 22:00	7	0	0	7	4	0	0	4	3	0	0	3
22:00 - 23:00	4	0	0	4	2	0	0	2	2	0	0	2
23:00 - 24:00	2	0	0	2	1	0	0	1	1	0	0	1
Etmaal (0-24u)	320	7	2	330	171	3	1	176	149	4	1	154
Dag (7-19u)	277	7	2	286	148	3	1	152	129	4	1	134
Avond (19-23u)	36	0	0	36	19	0	0	19	17	0	0	17
Nacht (23-7u)	7	0	0	7	4	0	0	4	3	0	0	3
Ochtendspits (7-9u)	36	1	1	38	17	0	0	18	19	1	0	20
Avondspits (16-18u)	59	1	0	61	33	0	0	34	26	0	0	27

VERKEERSTELLING

Motorvoertuigen

PR. HENDRIKLAAN, ERMELO

Tussen Maximalaan en Regentesselaan

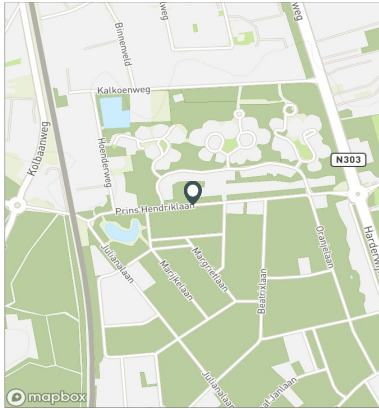


Meetlocatie

Pr. Hendriklaan
 Ermelo
 Tussen Maximalaan en Regentesselaan
 Ri. 1 = Ri. Oost (Regentesselaan)
 Ri. 2 = Ri. West (Maximalaan)

Meting

Meetperiode: 24 maart t/m 8 april 2022
 Methodiek: Telslangen
 In opdracht van: Gemeente Ermelo
 Uitgevoerd door: MetroCount



Voertuigclassificatie

Voertuigclassificatie op basis van ascombinaties
 L = Licht verkeer (2 assen, asafstand < 3,7 m)
 M = Middelzwaar verkeer (2 assen, asafstand > 3,7 m)
 Z = Zwaar verkeer (3 of meer assen)

Validatie

■ = Compleet en representatief
■ = Niet representatief
■ = Niet compleet
■ = Feestdag

DOORSNEDE

	vr 25-3	za 26-3	zo 27-3	ma 28-3	di 29-3	wo 30-3	do 31-3	vr 1-4	za 2-4	zo 3-4	ma 4-4	di 5-4	wo 6-4	do 7-4
00:00 - 01:00	1	2	2	0	0	0	1	0	2	2	0	1	2	0
01:00 - 02:00	0	0	0	0	1	0	0	0	2	1	0	0	0	0
02:00 - 03:00	0	0	0	0	0	0	0	0	2	0	0	0	0	0
03:00 - 04:00	0	0	0	0	0	0	0	0	0	0	0	0	0	0
04:00 - 05:00	0	0	0	0	0	0	0	0	0	0	0	0	0	0
05:00 - 06:00	0	1	0	0	1	0	2	3	0	0	0	2	0	0
06:00 - 07:00	4	2	1	2	4	5	3	4	3	1	5	4	4	3
07:00 - 08:00	14	8	2	18	20	16	14	14	5	1	21	18	18	25
08:00 - 09:00	30	17	3	32	25	35	39	18	14	2	18	34	34	31
09:00 - 10:00	23	25	2	11	18	28	15	22	18	9	18	18	21	18
10:00 - 11:00	30	38	11	18	23	22	18	20	26	10	21	14	28	19
11:00 - 12:00	34	32	26	18	30	34	21	23	34	16	19	30	17	25
12:00 - 13:00	29	27	31	29	17	26	28	25	30	18	29	22	24	18
13:00 - 14:00	20	34	19	20	21	21	25	34	32	30	20	27	32	32
14:00 - 15:00	28	34	21	25	17	21	29	33	27	22	24	26	26	26
15:00 - 16:00	26	25	19	28	29	31	29	30	25	16	32	33	23	34
16:00 - 17:00	51	30	20	33	33	25	29	34	24	23	28	27	39	46
17:00 - 18:00	32	18	30	38	35	37	37	28	24	22	22	27	29	32
18:00 - 19:00	27	17	19	15	26	20	24	22	18	14	19	18	22	20
19:00 - 20:00	14	17	17	21	24	18	21	15	8	11	15	22	22	23
20:00 - 21:00	4	5	7	5	12	5	4	16	5	10	8	11	11	14
21:00 - 22:00	9	4	6	9	3	9	4	6	4	4	1	14	11	8
22:00 - 23:00	6	6	3	1	0	3	4	5	5	2	4	9	6	7
23:00 - 24:00	2	5	1	2	1	1	2	6	8	0	0	1	1	3
Etmaal (0-24u)	384	347	240	325	340	357	349	358	316	214	304	358	370	384
Dag (7-19u)	344	305	203	285	294	316	308	303	277	183	271	294	313	326
Avond (19-23u)	33	32	33	36	39	35	33	42	22	27	28	56	50	52
Nacht (23-7u)	7	10	4	4	7	6	8	13	17	4	5	8	7	6
Ochtendspits (7-9u)	44	25	5	50	45	51	53	32	19	3	39	52	52	56
Avondspits (16-18u)	83	48	50	71	68	62	66	62	48	45	50	54	68	78
Validatie														

DOORSNEDE

	vr 25-3	za 26-3	zo 27-3	ma 28-3	di 29-3	wo 30-3	do 31-3	vr 1-4	za 2-4	zo 3-4	ma 4-4	di 5-4	wo 6-4	do 7-4
Ri. Oost	202	191	130	171	179	184	187	186	162	110	164	187	203	211
Ri. West	182	156	110	154	161	173	162	172	154	104	140	171	167	173
Ri. Oost	53%	55%	54%	53%	53%	54%	54%	52%	51%	51%	54%	52%	55%	55%
Ri. West	47%	45%	46%	47%	47%	48%	46%	48%	49%	49%	46%	48%	45%	45%
Licht (L)	373	342	240	313	335	338	336	350	308	211	294	344	358	366
Middelzwaar (M)	10	4	0	6	3	17	11	6	3	3	7	9	9	16
Zwaar (Z)	1	1	0	6	2	2	2	2	5	0	3	5	3	2
% Licht (L)	97,1%	98,6%	100,0%	96,3%	98,5%	94,7%	96,3%	97,8%	97,5%	98,6%	96,7%	96,1%	96,8%	95,3%
% Middelzwaar (M)	2,6%	1,2%	0,0%	1,8%	0,9%	4,8%	3,2%	1,7%	0,9%	1,4%	2,3%	2,5%	2,4%	4,2%
% Zwaar (Z)	0,3%	0,3%	0,0%	1,8%	0,6%	0,6%	0,6%	0,6%	1,6%	0,0%	1,0%	1,4%	0,8%	0,5%

VERKEERSTELLING

Motorvoertuigen

PR. HENDRIKLAAN, ERMELO

Tussen Maximalaan en Regentesselaan

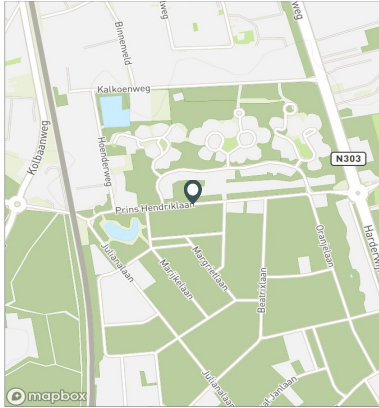


Meetlocatie

Pr. Hendriklaan
 Ermelo
 Tussen Maximalaan en Regentesselaan
 Ri. 1 = Ri. Oost (Regentesselaan)
 Ri. 2 = Ri. West (Maximalaan)

Meting

Meetperiode: 24 maart t/m 8 april 2022
 Methodiek: Telslangen
 In opdracht van: Gemeente Ermelo
 Uitgevoerd door: MetroCount



Voertuigclassificatie

Voertuigclassificatie op basis van ascombinaties
 L = Licht verkeer (2 assen, asafstand < 3,7 m)
 M = Middelzwaar verkeer (2 assen, asafstand > 3,7 m)
 Z = Zwaar verkeer (3 of meer assen)

SNELHEDEN WEEKDAG

	Doorsnede		Ri. Oost		Ri. West	
	Gemiddelde	V85	Gemiddelde	V85	Gemiddelde	V85
00:00 - 01:00	24	32	23	31	28	33
01:00 - 02:00	25	32	18	19	28	33
02:00 - 03:00	28	29	-	-	28	29
03:00 - 04:00	-	-	-	-	-	-
04:00 - 05:00	-	-	-	-	-	-
05:00 - 06:00	24	33	21	24	29	37
06:00 - 07:00	27	33	25	29	30	36
07:00 - 08:00	27	33	27	35	26	32
08:00 - 09:00	25	31	24	31	25	30
09:00 - 10:00	25	30	24	31	25	29
10:00 - 11:00	25	31	25	31	25	31
11:00 - 12:00	24	30	24	31	25	30
12:00 - 13:00	25	31	25	32	25	30
13:00 - 14:00	24	30	24	31	25	30
14:00 - 15:00	24	30	23	30	25	30
15:00 - 16:00	24	30	24	29	24	30
16:00 - 17:00	24	29	23	29	24	29
17:00 - 18:00	25	31	24	31	25	30
18:00 - 19:00	26	32	26	33	26	31
19:00 - 20:00	26	32	26	33	26	30
20:00 - 21:00	26	31	26	31	25	31
21:00 - 22:00	26	32	26	33	26	32
22:00 - 23:00	25	31	25	31	24	30
23:00 - 24:00	25	30	25	30	25	30
Gemiddelde	25	31	25	31	25	30

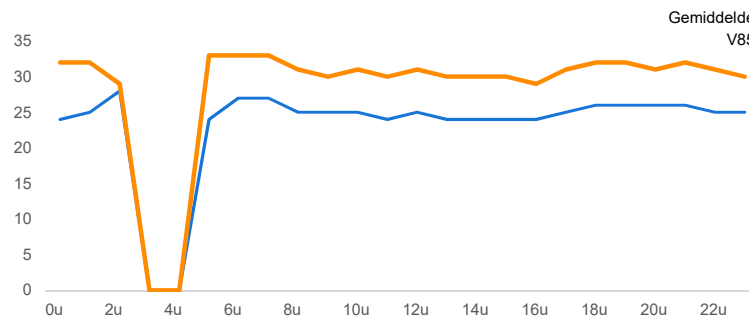
SNELHEDEN PER DAGSOORT

	Doorsnede		Ri. Oost		Ri. West	
	Gemiddelde	V85	Gemiddelde	V85	Gemiddelde	V85
Maandag	26	32	26	32	26	31
Dinsdag	25	32	25	32	26	31
Woensdag	25	30	24	30	25	30
Donderdag	25	30	25	31	25	30
Vrijdag	24	30	24	31	25	30
Zaterdag	25	31	24	31	25	30
Zondag	24	30	24	31	24	30
Werkdag	25	31	25	31	25	30
Weekdag	25	31	25	31	25	30

SNELHEIDSVERDELING WEEKDAG

	Doorsnede		Ri. Oost		Ri. West	
	%	Cumulatief %	%	Cumulatief %	%	Cumulatief %
< 15 km/u	3,0%	3,0%	3,2%	3,2%	2,8%	2,8%
15 - 20 km/u	14,8%	17,9%	19,5%	22,7%	9,5%	12,3%
20 - 25 km/u	33,6%	51,4%	32,3%	55,0%	35,0%	47,3%
25 - 30 km/u	32,0%	83,4%	27,0%	82,0%	37,6%	84,9%
30 - 35 km/u	12,9%	96,3%	12,9%	94,9%	12,8%	97,8%
35 - 40 km/u	3,1%	99,3%	4,0%	99,0%	2,0%	99,8%
40 - 45 km/u	0,5%	99,9%	0,9%	99,9%	0,1%	99,9%
> 45 km/u	0,1%	100,0%	0,1%	100,0%	0,1%	100,0%

UURVERLOOP SNELHEDEN



SNELHEIDSVERDELING DOORSNEDE

