

VERKEERSTELLING

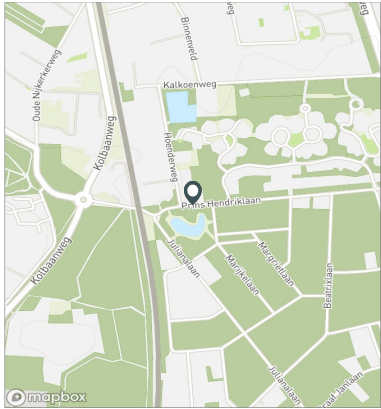
Motorvoertuigen

Meetlocatie

Pr. Hendriklaan
Ermelo
Tussen Hoenderweg en Alexanderlaan
Ri. 1 = Ri. Oost (Alexanderlaan)
Ri. 2 = Ri. West (Hoenderweg)

Meting

Meetperiode: 24 maart t/m 8 april 2022
Methodiek: Telslangen
In opdracht van: Gemeente Ermelo
Uitgevoerd door: MetroCount



Voertuigclassificatie

Voertuigclassificatie op basis van ascombinaties
L = Licht verkeer (2 assen, asafstand < 3,7 m)
M = Middelzwaar verkeer (2 assen, asafstand > 3,7 m)
Z = Zwaar verkeer (3 of meer assen)

PR. HENDRIKLAAN, ERMELO

Tussen Hoenderweg en Alexanderlaan



INTENSITEITEN

	Doorsnede		Ri. Oost		Ri. West			
	Werkdag	Weekdag	Werkdag	Weekdag	Werkdag	Weekdag		
Etmaal (0-24u)	664	100%	612	100%	347	319	317	293
Dag (7-19u)	560	84,4%	517	84,5%	290	267	270	250
Avond (19-23u)	84	12,7%	77	12,6%	49	44	35	33
Nacht (23-7u)	19	2,9%	18	2,9%	8	8	11	10
Ochtendspits (7-9u)	98	14,8%	77	12,6%	34	27	64	50
Avondspits (16-18u)	129	19,5%	116	18,9%	81	71	48	45

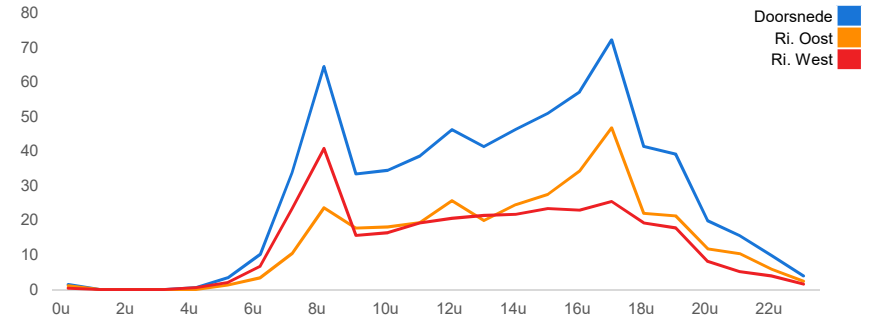
UURCIJFERS

	Doorsnede		Ri. Oost		Ri. West			
	Werkdag	Weekdag	Werkdag	Weekdag	Werkdag	Weekdag		
00:00 - 01:00	1	0,2%	2	0,3%	1	2	0	0
01:00 - 02:00	0	0,0%	0	0,1%	0	0	0	0
02:00 - 03:00	0	0,0%	0	0,0%	0	0	0	0
03:00 - 04:00	0	0,0%	0	0,0%	0	0	0	0
04:00 - 05:00	1	0,1%	0	0,1%	0	0	1	0
05:00 - 06:00	3	0,5%	3	0,4%	1	1	2	2
06:00 - 07:00	10	1,5%	8	1,3%	3	3	7	6
07:00 - 08:00	34	5,1%	26	4,3%	10	8	23	18
08:00 - 09:00	64	9,7%	51	8,3%	24	19	41	32
09:00 - 10:00	33	5,0%	31	5,0%	18	16	16	15
10:00 - 11:00	35	5,2%	35	5,7%	18	18	16	17
11:00 - 12:00	39	5,8%	41	6,7%	19	20	19	21
12:00 - 13:00	46	7,0%	46	7,5%	26	26	21	20
13:00 - 14:00	41	6,2%	42	6,9%	20	21	21	22
14:00 - 15:00	46	7,0%	45	7,3%	25	24	22	21
15:00 - 16:00	51	7,7%	47	7,7%	27	25	23	23
16:00 - 17:00	57	8,6%	53	8,7%	34	31	23	22
17:00 - 18:00	72	10,9%	62	10,2%	47	39	25	23
18:00 - 19:00	41	6,2%	38	6,3%	22	21	19	17
19:00 - 20:00	39	5,9%	36	5,8%	21	19	18	17
20:00 - 21:00	20	3,0%	18	3,0%	12	10	8	8
21:00 - 22:00	16	2,3%	14	2,3%	10	9	5	5
22:00 - 23:00	10	1,5%	9	1,5%	6	5	4	4
23:00 - 24:00	4	0,6%	4	0,7%	2	3	2	2

VOERTUIGVERDELING

	Doorsnede		Ri. Oost		Ri. West			
	Werkdag	Weekdag	Werkdag	Weekdag	Werkdag	Weekdag		
Licht (L)	638	96,2%	592	96,6%	96,0%	96,5%	96,4%	96,7%
Middelzwaar (M)	19	2,9%	16	2,5%	3,0%	2,6%	2,8%	2,5%
Zwaar (Z)	6	1,0%	5	0,9%	1,1%	0,9%	0,9%	0,8%

UURVERLOOP WERKDAG PER RIJRICHTING



ETMAALTOTALEN

	Aantal voertuigen
vr 25-mrt	639
za 26-mrt	587
zo 27-mrt	389
ma 28-mrt	648
di 29-mrt	630
wo 30-mrt	649
do 31-mrt	618
vr 1-apr	669
za 2-apr	590
zo 3-apr	369
ma 4-apr	631
di 5-apr	736
wo 6-apr	707
do 7-apr	719

SNELHEID

	Doorsnede	Ri. Oost	Ri. West
Gem. snelheid	28	29	28
V85	34	35	34
< 15 km/u	1,6%	1,3%	2%
15 - 20 km/u	6,5%	5,5%	7,7%
20 - 25 km/u	18,4%	16,9%	20,1%
25 - 30 km/u	34,7%	33,9%	35,5%
30 - 35 km/u	26,5%	26,4%	26,5%
35 - 40 km/u	9,8%	12%	7,3%
40 - 45 km/u	2,1%	3,2%	0,8%
> 45 km/u	0,4%	0,7%	0,1%

VERKEERSTELLING

Motorvoertuigen

PR. HENDRIKLAAN, ERMELO

Tussen Hoenderweg en Alexanderlaan



Meetlocatie

Pr. Hendriklaan

Ermelo

Tussen Hoenderweg en Alexanderlaan

Ri. 1 = Ri. Oost (Alexanderlaan)

Ri. 2 = Ri. West (Hoenderweg)

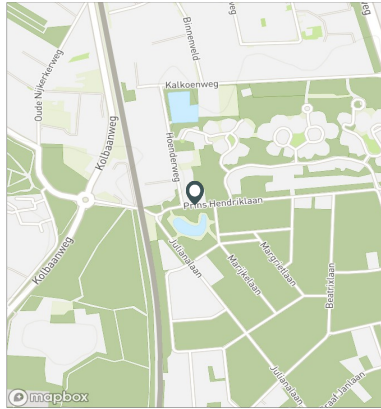
Meting

Meetperiode: 24 maart t/m 8 april 2022

Methodiek: Telslangen

In opdracht van: Gemeente Ermelo

Uitgevoerd door: MetroCount



Voertuigclassificatie

Voertuigclassificatie op basis van ascombinaties

L = Licht verkeer (2 assen, asafstand < 3,7 m)

M = Middelzwaar verkeer (2 assen, asafstand > 3,7 m)

Z = Zwaar verkeer (3 of meer assen)

WERKDAG

	Doorsnede				Ri. Oost				Ri. West			
	L	M	Z	Tot	L	M	Z	Tot	L	M	Z	Tot
00:00 - 01:00	1	0	0	1	1	0	0	1	0	0	0	0
01:00 - 02:00	0	0	0	0	0	0	0	0	0	0	0	0
02:00 - 03:00	0	0	0	0	0	0	0	0	0	0	0	0
03:00 - 04:00	0	0	0	0	0	0	0	0	0	0	0	0
04:00 - 05:00	1	0	0	1	0	0	0	0	1	0	0	1
05:00 - 06:00	3	0	0	3	1	0	0	1	2	0	0	2
06:00 - 07:00	10	0	0	10	3	0	0	3	6	0	0	7
07:00 - 08:00	33	1	0	34	10	0	0	10	23	0	0	23
08:00 - 09:00	61	2	1	64	22	1	1	24	39	1	0	41
09:00 - 10:00	32	2	0	33	17	1	0	18	15	1	0	16
10:00 - 11:00	33	1	0	35	17	1	0	18	16	0	0	16
11:00 - 12:00	36	2	1	39	18	1	0	19	18	1	0	19
12:00 - 13:00	43	2	1	46	24	1	0	26	19	1	0	21
13:00 - 14:00	38	2	1	41	19	1	0	20	20	1	0	21
14:00 - 15:00	44	2	0	46	24	1	0	25	21	1	0	22
15:00 - 16:00	49	1	1	51	27	0	0	27	23	1	0	23
16:00 - 17:00	55	2	0	57	32	1	0	34	22	1	0	23
17:00 - 18:00	71	1	0	72	46	0	0	47	25	0	0	25
18:00 - 19:00	40	1	0	41	22	0	0	22	19	0	0	19
19:00 - 20:00	39	0	0	39	21	0	0	21	18	0	0	18
20:00 - 21:00	20	0	0	20	12	0	0	12	8	0	0	8
21:00 - 22:00	15	0	0	16	10	0	0	10	5	0	0	5
22:00 - 23:00	10	0	0	10	6	0	0	6	4	0	0	4
23:00 - 24:00	4	0	0	4	2	0	0	2	2	0	0	2
Etmaal (0-24u)	638	19	6	664	333	10	4	347	305	9	3	317
Dag (7-19u)	536	18	6	560	277	10	3	290	260	8	2	270
Avond (19-23u)	83	1	0	84	49	0	0	49	34	1	0	35
Nacht (23-7u)	19	0	0	19	8	0	0	8	11	0	0	11
Ochtendspits (7-9u)	94	3	1	98	32	1	1	34	63	2	0	64
Avondspits (16-18u)	126	3	1	129	79	2	1	81	47	1	0	48

VERKEERSTELLING

Motorvoertuigen

PR. HENDRIKLAAN, ERMELO

Tussen Hoenderweg en Alexanderlaan



Meetlocatie

Pr. Hendriklaan

Ermelo

Tussen Hoenderweg en Alexanderlaan

Ri. 1 = Ri. Oost (Alexanderlaan)

Ri. 2 = Ri. West (Hoenderweg)

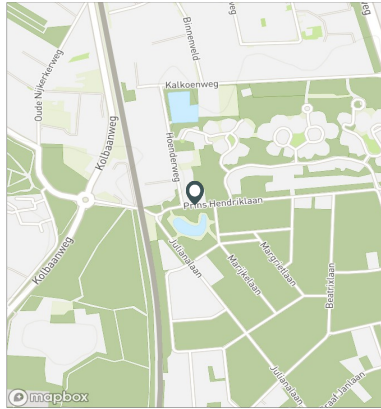
Meting

Meetperiode: 24 maart t/m 8 april 2022

Methodiek: Telslangen

In opdracht van: Gemeente Ermelo

Uitgevoerd door: MetroCount



Voertuigclassificatie

Voertuigclassificatie op basis van ascombinaties

L = Licht verkeer (2 assen, asafstand < 3,7 m)

M = Middelzwaar verkeer (2 assen, asafstand > 3,7 m)

Z = Zwaar verkeer (3 of meer assen)

WEEKDAG

	Doorsnede				Ri. Oost				Ri. West			
	L	M	Z	Tot	L	M	Z	Tot	L	M	Z	Tot
00:00 - 01:00	2	0	0	2	2	0	0	2	0	0	0	0
01:00 - 02:00	0	0	0	0	0	0	0	0	0	0	0	0
02:00 - 03:00	0	0	0	0	0	0	0	0	0	0	0	0
03:00 - 04:00	0	0	0	0	0	0	0	0	0	0	0	0
04:00 - 05:00	0	0	0	0	0	0	0	0	0	0	0	0
05:00 - 06:00	3	0	0	3	1	0	0	1	2	0	0	2
06:00 - 07:00	8	0	0	8	2	0	0	3	5	0	0	6
07:00 - 08:00	26	0	0	26	8	0	0	8	18	0	0	18
08:00 - 09:00	48	2	1	51	17	1	1	19	30	1	0	32
09:00 - 10:00	29	1	0	31	14	1	0	16	14	1	0	15
10:00 - 11:00	34	1	0	35	17	1	0	18	16	0	0	17
11:00 - 12:00	39	2	0	41	18	1	0	20	20	1	0	21
12:00 - 13:00	44	2	0	46	25	1	0	26	19	1	0	20
13:00 - 14:00	40	2	1	42	20	1	0	21	20	1	0	22
14:00 - 15:00	43	1	0	45	23	1	0	24	20	1	0	21
15:00 - 16:00	46	1	0	47	24	0	0	25	22	0	0	23
16:00 - 17:00	51	2	0	53	30	1	0	31	21	1	0	22
17:00 - 18:00	61	1	0	62	39	0	0	39	22	0	0	23
18:00 - 19:00	37	1	0	38	21	0	0	21	17	0	0	17
19:00 - 20:00	35	0	0	36	19	0	0	19	16	0	0	17
20:00 - 21:00	18	0	0	18	10	0	0	10	8	0	0	8
21:00 - 22:00	14	0	0	14	9	0	0	9	4	0	0	5
22:00 - 23:00	9	0	0	9	5	0	0	5	4	0	0	4
23:00 - 24:00	4	0	0	4	3	0	0	3	2	0	0	2
Etmaal (0-24u)	592	16	5	612	308	8	3	319	284	7	2	293
Dag (7-19u)	498	15	5	517	257	8	3	267	241	7	2	250
Avond (19-23u)	76	1	0	77	43	0	0	44	33	0	0	33
Nacht (23-7u)	18	0	0	18	8	0	0	8	10	0	0	10
Ochtendspits (7-9u)	74	2	1	77	25	1	1	27	48	1	0	50
Avondspits (16-18u)	113	2	1	116	69	1	0	71	44	1	0	45

VERKEERSTELLING

Motorvoertuigen

PR. HENDRIKLAAN, ERMELO

Tussen Hoenderweg en Alexanderlaan

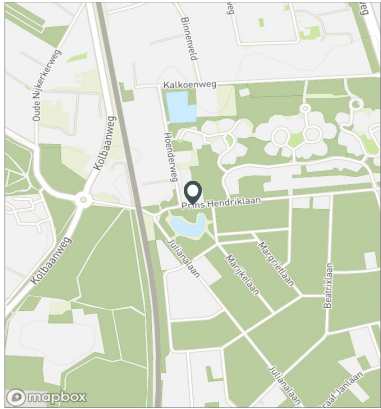


Meetlocatie

Pr. Hendriklaan
 Ermelo
 Tussen Hoenderweg en Alexanderlaan
 Ri. 1 = Ri. Oost (Alexanderlaan)
 Ri. 2 = Ri. West (Hoenderweg)

Meting

Meetperiode: 24 maart t/m 8 april 2022
 Methodiek: Telslangen
 In opdracht van: Gemeente Ermelo
 Uitgevoerd door: MetroCount



Voertuigclassificatie

Voertuigclassificatie op basis van ascombinaties
 L = Licht verkeer (2 assen, asafstand < 3,7 m)
 M = Middelzwaar verkeer (2 assen, asafstand > 3,7 m)
 Z = Zwaar verkeer (3 of meer assen)

Validatie

■ = Compleet en representatief
■ = Niet representatief
■ = Niet compleet
■ = Feestdag

DOORSNEDE

	vr	za	zo	ma	di	wo	do	vr	za	zo	ma	di	wo	do
	25-3	26-3	27-3	28-3	29-3	30-3	31-3	1-4	2-4	3-4	4-4	5-4	6-4	7-4
00:00 - 01:00	2	2	8	3	1	0	1	1	2	2	0	2	3	1
01:00 - 02:00	0	1	0	0	0	0	0	0	3	1	0	0	0	0
02:00 - 03:00	0	0	1	0	0	0	0	0	2	0	0	0	0	0
03:00 - 04:00	0	0	1	0	0	0	0	0	0	0	0	0	0	0
04:00 - 05:00	0	0	0	2	1	1	1	0	0	0	0	0	0	0
05:00 - 06:00	4	2	0	3	4	3	3	6	0	0	2	5	4	1
06:00 - 07:00	8	3	1	10	10	9	8	10	7	2	12	13	12	11
07:00 - 08:00	22	14	4	30	31	32	30	28	11	1	38	37	39	48
08:00 - 09:00	46	29	5	63	64	68	67	50	22	8	62	66	72	78
09:00 - 10:00	39	39	9	24	36	49	30	35	32	13	27	32	37	23
10:00 - 11:00	44	61	16	29	45	30	23	31	48	22	37	31	43	33
11:00 - 12:00	39	63	31	32	39	43	38	55	65	27	36	45	26	34
12:00 - 13:00	43	55	35	47	33	53	42	51	60	29	55	42	50	36
13:00 - 14:00	37	47	30	42	34	36	37	45	59	45	34	48	54	50
14:00 - 15:00	46	50	32	43	43	48	43	54	44	35	43	45	44	56
15:00 - 16:00	44	36	36	58	45	38	38	57	44	35	60	53	50	61
16:00 - 17:00	77	54	41	58	60	48	44	49	46	34	41	63	64	76
17:00 - 18:00	50	27	39	83	77	71	82	66	45	38	62	81	77	73
18:00 - 19:00	54	31	37	36	32	44	48	48	33	22	38	47	38	36
19:00 - 20:00	38	28	33	38	39	37	39	24	24	22	46	50	41	41
20:00 - 21:00	12	19	13	21	24	11	14	22	9	18	19	32	19	29
21:00 - 22:00	17	6	10	15	7	17	15	19	13	9	11	23	16	16
22:00 - 23:00	9	12	5	8	3	8	11	10	11	5	7	19	14	8
23:00 - 24:00	8	8	2	3	2	3	4	8	10	1	1	2	4	8
Etmaal (0-24u)	639	587	389	648	630	649	618	669	590	369	631	736	707	719
Dag (7-19u)	541	506	315	545	539	560	522	569	509	309	533	590	594	604
Avond (19-23u)	76	65	61	82	73	73	79	75	57	54	83	124	90	94
Nacht (23-7u)	22	16	13	21	18	16	17	25	24	6	15	22	23	21
Ochtendspits (7-9u)	68	43	9	93	95	100	97	78	33	9	100	103	111	126
Avondspits (16-18u)	127	81	80	141	137	119	126	115	91	72	103	144	141	149
Validatie														

DOORSNEDE

	vr	za	zo	ma	di	wo	do	vr	za	zo	ma	di	wo	do
	25-3	26-3	27-3	28-3	29-3	30-3	31-3	1-4	2-4	3-4	4-4	5-4	6-4	7-4
Ri. Oost	332	304	203	341	339	334	330	331	301	190	335	379	374	381
Ri. West	307	283	186	307	291	315	288	338	289	179	296	357	333	338
Ri. Oost	52%	52%	52%	53%	54%	51%	53%	49%	51%	51%	53%	51%	53%	53%
Ri. West	48%	48%	48%	47%	46%	49%	47%	51%	49%	49%	47%	49%	47%	47%
Licht (L)	614	568	388,5	619	606	620	591	645	574	368	606	712	684	694
Middelzwaar (M)	16	14	0	21	18	26	23	17	11	1	17	18	14	20
Zwaar (Z)	9	5	0	8	6	3	4	7	5	0	8	6	9	5
% Licht (L)	96,1%	96,8%	100,0%	95,5%	96,2%	95,5%	95,6%	96,4%	97,3%	99,7%	96,0%	96,7%	96,7%	96,5%
% Middelzwaar (M)	2,5%	2,4%	0,0%	3,2%	2,9%	4,0%	3,7%	2,5%	1,9%	0,3%	2,7%	2,4%	2,0%	2,8%
% Zwaar (Z)	1,4%	0,9%	0,0%	1,2%	1,0%	0,5%	0,6%	1,0%	0,8%	0,0%	1,3%	0,8%	1,3%	0,7%

VERKEERSTELLING

Motorvoertuigen

PR. HENDRIKLAAN, ERMELO

Tussen Hoenderweg en Alexanderlaan

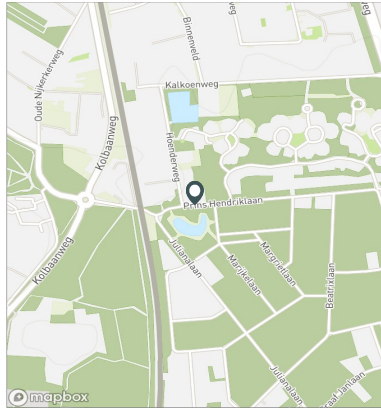


Meetlocatie

Pr. Hendriklaan
 Ermelo
 Tussen Hoenderweg en Alexanderlaan
 Ri. 1 = Ri. Oost (Alexanderlaan)
 Ri. 2 = Ri. West (Hoenderweg)

Meting

Meetperiode: 24 maart t/m 8 april 2022
 Methodiek: Telslangen
 In opdracht van: Gemeente Ermelo
 Uitgevoerd door: MetroCount



Voertuigclassificatie

Voertuigclassificatie op basis van ascombinaties
 L = Licht verkeer (2 assen, asafstand < 3,7 m)
 M = Middelzwaar verkeer (2 assen, asafstand > 3,7 m)
 Z = Zwaar verkeer (3 of meer assen)

SNELHEDEN WEEKDAG

	Doorsnede		Ri. Oost		Ri. West	
	Gemiddelde	V85	Gemiddelde	V85	Gemiddelde	V85
00:00 - 01:00	30	36	29	35	31	38
01:00 - 02:00	30	33	28	29	33	34
02:00 - 03:00	27	29	23	24	28	29
03:00 - 04:00	23	24	23	24	-	-
04:00 - 05:00	28	33	-	-	28	33
05:00 - 06:00	28	35	30	37	26	35
06:00 - 07:00	30	36	30	35	29	36
07:00 - 08:00	30	35	32	40	29	34
08:00 - 09:00	28	34	28	35	28	34
09:00 - 10:00	28	34	29	35	27	34
10:00 - 11:00	28	34	29	35	27	33
11:00 - 12:00	28	34	28	34	27	34
12:00 - 13:00	28	34	29	35	27	33
13:00 - 14:00	27	34	29	34	26	33
14:00 - 15:00	28	34	28	35	27	34
15:00 - 16:00	28	34	29	34	27	33
16:00 - 17:00	28	34	28	35	27	33
17:00 - 18:00	29	35	30	35	28	34
18:00 - 19:00	29	36	30	37	28	34
19:00 - 20:00	29	35	30	36	29	35
20:00 - 21:00	28	35	29	36	27	34
21:00 - 22:00	30	36	30	37	29	34
22:00 - 23:00	32	38	33	40	30	35
23:00 - 24:00	31	38	32	40	28	34
Gemiddelde	28	35	29	36	28	34

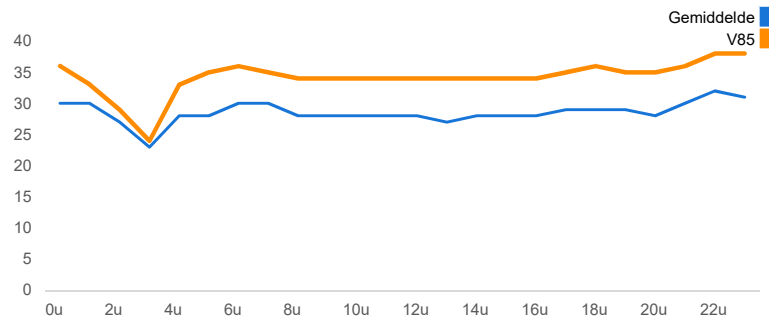
SNELHEDEN PER DAGSOORT

	Doorsnede		Ri. Oost		Ri. West	
	Gemiddelde	V85	Gemiddelde	V85	Gemiddelde	V85
Maandag	28	35	29	36	28	34
Dinsdag	29	35	30	35	28	34
Woensdag	29	35	29	36	28	34
Donderdag	29	35	30	36	28	34
Vrijdag	28	34	28	35	27	33
Zaterdag	28	34	29	35	28	34
Zondag	28	34	29	35	26	33
Werkdag	28	35	29	36	28	34
Weekdag	28	34	29	35	28	34

SNELHEIDSVERDELING WEEKDAG

	Doorsnede		Ri. Oost		Ri. West	
	%	Cumulatief %	%	Cumulatief %	%	Cumulatief %
< 15 km/u	1,6%	1,6%	1,3%	1,3%	2,0%	2,0%
15 - 20 km/u	6,5%	8,2%	5,5%	6,8%	7,7%	9,6%
20 - 25 km/u	18,4%	26,6%	16,9%	23,7%	20,1%	29,7%
25 - 30 km/u	34,7%	61,2%	33,9%	57,7%	35,5%	65,2%
30 - 35 km/u	26,5%	87,7%	26,4%	84,0%	26,5%	91,7%
35 - 40 km/u	9,8%	97,5%	12,0%	96,0%	7,3%	99,0%
40 - 45 km/u	2,1%	99,6%	3,2%	99,3%	0,8%	99,9%
> 45 km/u	0,4%	100,0%	0,7%	100,0%	0,1%	100,0%

UURVERLOOP SNELHEDEN



SNELHEIDSVERDELING DOORSNEDE

