

VERKEERSTELLING

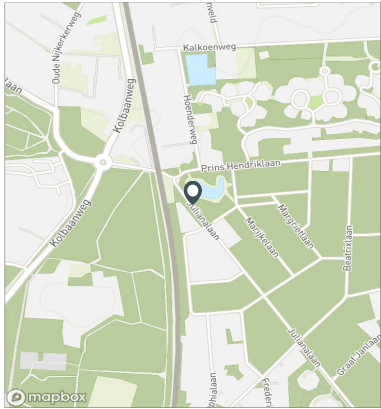
Motorvoertuigen

Meetlocatie

Julianalaan
Ermelo
Tussen Sophialaan en Pr. Hendriklaan
Ri. 1 = Ri. Noordwest (Pr. Hendriklaan)
Ri. 2 = Ri. Zuidoost (Sophialaan)

Meting

Meetperiode: 24 maart t/m 8 april 2022
Methodiek: Telslangen
In opdracht van: Gemeente Ermelo
Uitgevoerd door: MetroCount



Voertuigclassificatie

Voertuigclassificatie op basis van ascombinaties
L = Licht verkeer (2 assen, asafstand < 3,7 m)
M = Middelzwaar verkeer (2 assen, asafstand > 3,7 m)
Z = Zwaar verkeer (3 of meer assen)

JULIANALAAN, ERMELO

Tussen Sophialaan en Pr. Hendriklaan

INTENSITEITEN

	Doorsnede				Ri. Noordwest		Ri. Zuidoost	
	Werkdag	Weekdag	Werkdag	Weekdag	Werkdag	Weekdag	Werkdag	Weekdag
Etmaal (0-24u)	2059	100%	1825	100%	1068	943	990	882
Dag (7-19u)	1813	88,1%	1593	87,3%	934	816	879	777
Avond (19-23u)	196	9,5%	178	9,8%	105	96	91	82
Nacht (23-7u)	50	2,4%	54	2,9%	30	30	21	23
Ochtendspits (7-9u)	271	13,2%	210	11,5%	144	111	127	99
Avondspits (16-18u)	383	18,6%	329	18,0%	181	157	202	173

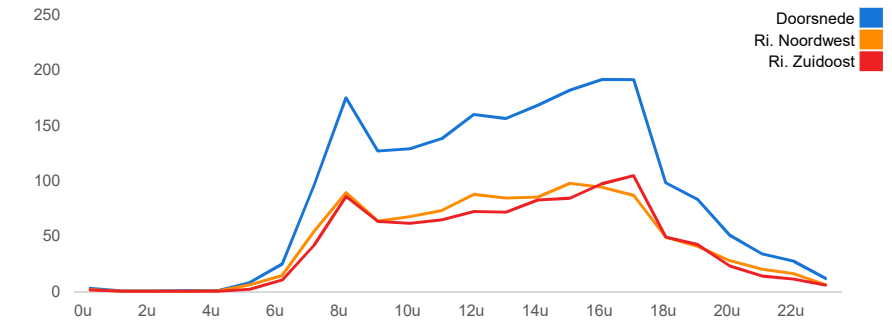
UURCIJFERS

	Doorsnede				Ri. Noordwest		Ri. Zuidoost	
	Werkdag	Weekdag	Werkdag	Weekdag	Werkdag	Weekdag	Werkdag	Weekdag
00:00 - 01:00	3	0,1%	7	0,4%	2	4	1	3
01:00 - 02:00	1	0,0%	2	0,1%	0	1	0	1
02:00 - 03:00	0	0,0%	2	0,1%	0	1	0	1
03:00 - 04:00	1	0,0%	2	0,1%	0	1	0	1
04:00 - 05:00	1	0,0%	1	0,1%	0	1	0	0
05:00 - 06:00	8	0,4%	7	0,4%	6	5	2	2
06:00 - 07:00	25	1,2%	20	1,1%	14	11	10	9
07:00 - 08:00	96	4,7%	74	4,0%	54	41	42	32
08:00 - 09:00	175	8,5%	136	7,5%	89	70	86	67
09:00 - 10:00	127	6,2%	111	6,1%	64	54	63	57
10:00 - 11:00	129	6,3%	119	6,5%	68	63	61	56
11:00 - 12:00	138	6,7%	128	7,0%	73	69	65	59
12:00 - 13:00	160	7,8%	145	7,9%	88	78	72	67
13:00 - 14:00	156	7,6%	145	7,9%	85	77	72	68
14:00 - 15:00	168	8,2%	154	8,4%	85	78	83	76
15:00 - 16:00	182	8,8%	163	8,9%	98	85	84	78
16:00 - 17:00	192	9,3%	167	9,2%	94	82	97	85
17:00 - 18:00	191	9,3%	162	8,9%	87	75	105	87
18:00 - 19:00	98	4,8%	90	4,9%	49	45	49	46
19:00 - 20:00	83	4,0%	73	4,0%	41	37	42	36
20:00 - 21:00	51	2,5%	48	2,6%	28	27	23	21
21:00 - 22:00	34	1,7%	30	1,7%	20	18	14	12
22:00 - 23:00	28	1,3%	27	1,5%	16	14	11	12
23:00 - 24:00	12	0,6%	14	0,7%	6	7	6	7

VOERTUIGVERDELING

	Doorsnede				Ri. Noordwest		Ri. Zuidoost	
	Werkdag	Weekdag	Werkdag	Weekdag	Werkdag	Weekdag	Werkdag	Weekdag
Licht (L)	2005	97,4%	1782	97,7%	97,1%	97,4%	97,7%	97,9%
Middelzwaar (M)	38	1,9%	30	1,7%	2,0%	1,8%	1,7%	1,5%
Zwaar (Z)	15	0,7%	12	0,7%	0,9%	0,8%	0,6%	0,5%

UURVERLOOP WERKDAG PER RIJRICHTING



ETMAALTOTALEN

	Aantal voertuigen
vr 25-mrt	2120
za 26-mrt	1536
zo 27-mrt	912
ma 28-mrt	1883
di 29-mrt	1966
wo 30-mrt	1974
do 31-mrt	2073
vr 1-apr	2082
za 2-apr	1694
zo 3-apr	818
ma 4-apr	1986
di 5-apr	2187
wo 6-apr	2090
do 7-apr	2166

SNELHEID

	Doorsnede	Ri. Noordwest	Ri. Zuidoost
Gem. snelheid V85	35	36	34
< 20 km/u	3,6%	3,3%	3,8%
20 - 30 km/u	17,6%	15,9%	19,3%
30 - 40 km/u	56%	52,2%	60,1%
40 - 50 km/u	21,1%	26,1%	15,8%
50 - 60 km/u	1,6%	2,3%	0,8%
60 - 70 km/u	0,1%	0,2%	0,1%
70 - 80 km/u	0%	0%	0%
> 80 km/u	0%	0%	0%

VERKEERSTELLING

Motorvoertuigen

JULIANALAAN, ERMELO

Tussen Sophialaan en Pr. Hendriklaan



Meetlocatie

Julianalaan

Ermelo

Tussen Sophialaan en Pr. Hendriklaan

Ri. 1 = Ri. Noordwest (Pr. Hendriklaan)

Ri. 2 = Ri. Zuidoost (Sophialaan)

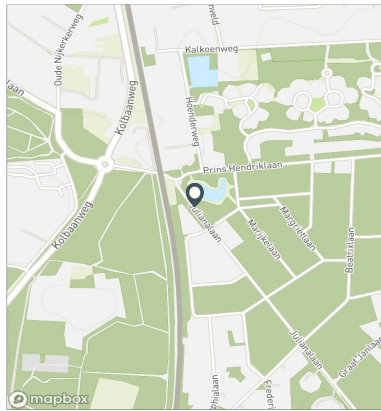
Meting

Meetperiode: 24 maart t/m 8 april 2022

Methodiek: Telslangen

In opdracht van: Gemeente Ermelo

Uitgevoerd door: MetroCount



Voertuigclassificatie

Voertuigclassificatie op basis van ascombinaties

L = Licht verkeer (2 assen, asafstand < 3,7 m)

M = Middelzwaar verkeer (2 assen, asafstand > 3,7 m)

Z = Zwaar verkeer (3 of meer assen)

WERKDAG

	Doorsnede				Ri. Noordwest				Ri. Zuidoost			
	L	M	Z	Tot	L	M	Z	Tot	L	M	Z	Tot
00:00 - 01:00	3	0	0	3	2	0	0	2	1	0	0	1
01:00 - 02:00	1	0	0	1	0	0	0	0	0	0	0	0
02:00 - 03:00	0	0	0	0	0	0	0	0	0	0	0	0
03:00 - 04:00	1	0	0	1	0	0	0	0	0	0	0	0
04:00 - 05:00	1	0	0	1	0	0	0	0	0	0	0	0
05:00 - 06:00	8	0	0	8	6	0	0	6	2	0	0	2
06:00 - 07:00	24	0	0	25	14	0	0	14	10	0	0	10
07:00 - 08:00	92	3	2	96	51	2	1	54	41	0	1	42
08:00 - 09:00	172	2	1	175	88	1	0	89	84	1	0	86
09:00 - 10:00	122	4	1	127	61	2	1	64	61	2	0	63
10:00 - 11:00	124	3	1	129	65	2	1	68	59	2	1	61
11:00 - 12:00	133	4	1	138	70	2	1	73	63	1	0	65
12:00 - 13:00	155	4	2	160	85	2	1	88	70	2	0	72
13:00 - 14:00	151	4	1	156	82	2	1	85	70	1	1	72
14:00 - 15:00	163	4	1	168	83	2	1	85	81	2	0	83
15:00 - 16:00	178	2	2	182	95	1	1	98	83	1	1	84
16:00 - 17:00	187	3	2	192	91	2	1	94	96	1	1	97
17:00 - 18:00	189	2	1	191	86	0	0	87	103	2	0	105
18:00 - 19:00	96	2	0	98	48	1	0	49	48	1	0	49
19:00 - 20:00	81	2	0	83	40	1	0	41	42	1	0	42
20:00 - 21:00	50	1	0	51	27	0	0	28	22	1	0	23
21:00 - 22:00	34	0	0	34	20	0	0	20	14	0	0	14
22:00 - 23:00	27	0	0	28	16	0	0	16	11	0	0	11
23:00 - 24:00	12	0	0	12	6	0	0	6	6	0	0	6
Etmaal (0-24u)	2005	38	15	2059	1038	21	9	1068	968	17	6	990
Dag (7-19u)	1764	35	14	1813	905	20	9	934	859	15	5	879
Avond (19-23u)	192	3	1	196	103	2	0	105	89	2	0	91
Nacht (23-7u)	49	0	0	50	29	0	0	30	20	0	0	21
Ochtendspits (7-9u)	264	5	2	271	139	3	1	144	125	2	1	127
Avondspits (16-18u)	376	5	2	383	177	2	1	181	199	2	1	202

VERKEERSTELLING

Motorvoertuigen

JULIANALAAN, ERMELO

Tussen Sophialaan en Pr. Hendriklaan



Meetlocatie

Julianalaan

Ermelo

Tussen Sophialaan en Pr. Hendriklaan

Ri. 1 = Ri. Noordwest (Pr. Hendriklaan)

Ri. 2 = Ri. Zuidoost (Sophialaan)

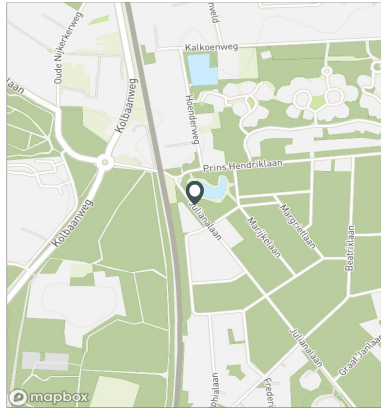
Meting

Meetperiode: 24 maart t/m 8 april 2022

Methodiek: Telslangen

In opdracht van: Gemeente Ermelo

Uitgevoerd door: MetroCount



Voertuigclassificatie

Voertuigclassificatie op basis van ascombinaties

L = Licht verkeer (2 assen, asafstand < 3,7 m)

M = Middelzwaar verkeer (2 assen, asafstand > 3,7 m)

Z = Zwaar verkeer (3 of meer assen)

WEEKDAG

	Doorsnede				Ri. Noordwest				Ri. Zuidoost			
	L	M	Z	Tot	L	M	Z	Tot	L	M	Z	Tot
00:00 - 01:00	7	0	0	7	4	0	0	4	3	0	0	3
01:00 - 02:00	2	0	0	2	1	0	0	1	1	0	0	1
02:00 - 03:00	2	0	0	2	1	0	0	1	1	0	0	1
03:00 - 04:00	2	0	0	2	1	0	0	1	1	0	0	1
04:00 - 05:00	1	0	0	1	1	0	0	1	0	0	0	0
05:00 - 06:00	7	0	0	7	5	0	0	5	2	0	0	2
06:00 - 07:00	19	0	0	20	11	0	0	11	8	0	0	9
07:00 - 08:00	71	2	1	74	39	1	1	41	31	0	0	32
08:00 - 09:00	134	2	1	136	68	1	0	70	66	1	0	67
09:00 - 10:00	107	3	1	111	52	2	1	54	55	1	0	57
10:00 - 11:00	115	3	1	119	61	1	1	63	54	1	1	56
11:00 - 12:00	124	3	1	128	66	2	1	69	58	1	0	59
12:00 - 13:00	140	3	1	145	76	1	1	78	64	2	0	67
13:00 - 14:00	141	3	1	145	75	2	1	77	66	1	0	68
14:00 - 15:00	150	3	1	154	76	2	1	78	74	1	0	76
15:00 - 16:00	159	2	2	163	83	1	1	85	77	1	1	78
16:00 - 17:00	164	2	1	167	80	1	1	82	84	1	0	85
17:00 - 18:00	160	1	0	162	74	0	0	75	86	1	0	87
18:00 - 19:00	89	1	0	90	44	1	0	45	45	1	0	46
19:00 - 20:00	71	1	0	73	36	1	0	37	36	1	0	36
20:00 - 21:00	47	1	0	48	27	0	0	27	21	1	0	21
21:00 - 22:00	30	0	0	30	18	0	0	18	12	0	0	12
22:00 - 23:00	27	0	0	27	14	0	0	14	12	0	0	12
23:00 - 24:00	14	0	0	14	7	0	0	7	7	0	0	7
Etmaal (0-24u)	1782	30	12	1825	918	17	8	943	864	13	5	882
Dag (7-19u)	1554	28	12	1593	793	16	7	816	761	12	4	777
Avond (19-23u)	175	2	0	178	95	1	0	96	80	1	0	82
Nacht (23-7u)	53	0	0	54	30	0	0	30	23	0	0	23
Ochtendspits (7-9u)	204	4	2	210	107	3	1	111	97	1	1	99
Avondspits (16-18u)	324	3	2	329	154	2	1	157	170	2	1	173

VERKEERSTELLING

Motorvoertuigen

JULIANALAAN, ERMELO

Tussen Sophialaan en Pr. Hendriklaan

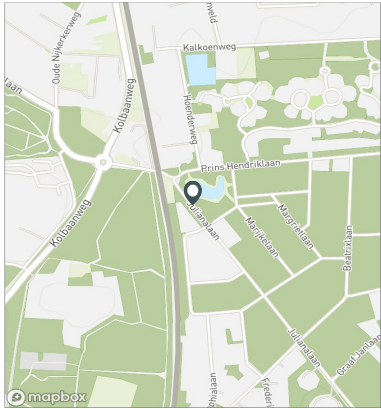


Meetlocatie

Julianalaan
 Ermelo
 Tussen Sophialaan en Pr. Hendriklaan
 Ri. 1 = Ri. Noordwest (Pr. Hendriklaan)
 Ri. 2 = Ri. Zuidoost (Sophialaan)

Meting

Meetperiode: 24 maart t/m 8 april 2022
 Methodiek: Telslangen
 In opdracht van: Gemeente Ermelo
 Uitgevoerd door: MetroCount



Voertuigclassificatie

Voertuigclassificatie op basis van ascombinaties
 L = Licht verkeer (2 assen, asafstand < 3,7 m)
 M = Middelzwaar verkeer (2 assen, asafstand > 3,7 m)
 Z = Zwaar verkeer (3 of meer assen)

Validatie

- = Compleet en representatief
- = Niet representatief
- = Niet compleet
- = Feestdag

DOORSNEDE

	vr	za	zo	ma	di	wo	do	vr	za	zo	ma	di	wo	do
	25-3	26-3	27-3	28-3	29-3	30-3	31-3	1-4	2-4	3-4	4-4	5-4	6-4	7-4
00:00 - 01:00	3	13	11	2	1	1	2	1	22	20	0	3	7	5
01:00 - 02:00	2	5	8	0	1	1	0	1	4	8	0	0	1	0
02:00 - 03:00	2	2	7	0	0	0	1	0	5	7	0	0	1	0
03:00 - 04:00	0	4	6	0	0	1	0	1	3	6	0	0	2	3
04:00 - 05:00	0	1	3	1	0	1	1	2	1	1	0	0	2	1
05:00 - 06:00	9	2	3	9	5	7	12	9	7	1	7	4	9	11
06:00 - 07:00	24	8	4	26	27	18	24	21	8	6	25	32	26	24
07:00 - 08:00	101	23	8	83	90	75	103	80	31	7	110	120	95	116
08:00 - 09:00	172	59	12	159	166	166	185	149	77	13	179	201	168	197
09:00 - 10:00	144	100	45	125	127	125	146	109	107	35	116	116	118	128
10:00 - 11:00	143	154	46	130	114	127	115	132	144	29	115	142	136	140
11:00 - 12:00	158	145	62	124	134	146	125	158	143	64	122	146	138	144
12:00 - 13:00	163	136	65	145	174	170	154	176	163	59	146	152	164	159
13:00 - 14:00	154	136	82	144	158	148	148	175	170	78	154	185	164	126
14:00 - 15:00	161	147	94	173	132	146	180	182	157	71	169	184	164	167
15:00 - 16:00	221	133	75	167	181	171	139	207	164	85	181	183	181	187
16:00 - 17:00	194	134	90	149	176	196	171	207	128	76	210	184	217	197
17:00 - 18:00	172	95	85	181	196	182	225	177	93	78	185	212	192	202
18:00 - 19:00	99	61	77	69	100	94	117	95	86	57	83	115	79	112
19:00 - 20:00	74	62	43	82	75	77	85	66	49	34	99	80	91	92
20:00 - 21:00	55	40	42	58	49	60	39	58	46	35	37	48	57	47
21:00 - 22:00	29	24	22	28	32	28	42	40	27	11	21	43	36	43
22:00 - 23:00	16	27	17	21	20	24	43	21	37	17	24	28	28	46
23:00 - 24:00	24	25	5	7	8	10	16	15	22	20	3	9	14	19
Etmaal (0-24u)	2120	1536	912	1883	1966	1974	2073	2082	1694	818	1986	2187	2090	2166
Dag (7-19u)	1882	1323	741	1649	1748	1746	1808	1847	1463	652	1770	1940	1816	1875
Avond (19-23u)	174	153	124	189	176	189	209	185	159	97	181	199	212	228
Nacht (23-7u)	64	60	47	45	42	39	56	50	72	69	35	48	62	63
Ochtendspits (7-9u)	273	82	20	242	256	241	288	229	108	20	289	321	263	313
Avondspits (16-18u)	366	229	175	330	372	378	396	384	221	154	395	396	409	399
Validatie														

DOORSNEDE

	vr	za	zo	ma	di	wo	do	vr	za	zo	ma	di	wo	do
	25-3	26-3	27-3	28-3	29-3	30-3	31-3	1-4	2-4	3-4	4-4	5-4	6-4	7-4
Ri. Noordwest	1105	773	466	974	1023	1021	1109	1030	873	402	1057	1104	1092	1108
Ri. Zuidoost	1015	763	446	909	943	953	964	1052	821	416	929	1083	998	1058
Ri. Noordwest	52%	50%	51%	52%	52%	52%	53%	49%	52%	49%	53%	50%	52%	51%
Ri. Zuidoost	48%	50%	49%	48%	48%	48%	47%	51%	48%	51%	47%	50%	48%	49%
Licht (L)	2074	1516	912	1824	1917	1903	2022	2024	1660	812	1940	2126	2042	2114
Middelzwaar (M)	34	10	0	44	35	41	39	40	25	5	33	46	41	38
Zwaar (Z)	12	10	0	15	14	30	12	18	9	1	13	15	7	14
% Licht (L)	97,8%	98,7%	100,0%	96,9%	97,5%	96,4%	97,5%	97,2%	98,0%	99,3%	97,7%	97,2%	97,7%	97,6%
% Middelzwaar (M)	1,6%	0,7%	0,0%	2,3%	1,8%	2,1%	1,9%	1,9%	1,5%	0,6%	1,7%	2,1%	2,0%	1,8%
% Zwaar (Z)	0,6%	0,7%	0,0%	0,8%	0,7%	1,5%	0,6%	0,9%	0,5%	0,1%	0,7%	0,7%	0,3%	0,6%

VERKEERSTELLING

Motorvoertuigen

JULIANALAAN, ERMELO

Tussen Sophialaan en Pr. Hendriklaan

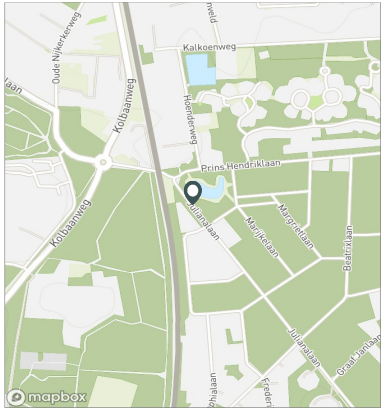


Meetlocatie

Julianalaan
 Ermelo
 Tussen Sophialaan en Pr. Hendriklaan
 Ri. 1 = Ri. Noordwest (Pr. Hendriklaan)
 Ri. 2 = Ri. Zuidoost (Sophialaan)

Meting

Meetperiode: 24 maart t/m 8 april 2022
 Methodiek: Telslangen
 In opdracht van: Gemeente Ermelo
 Uitgevoerd door: MetroCount



Voertuigclassificatie

Voertuigclassificatie op basis van ascombinaties
 L = Licht verkeer (2 assen, asafstand < 3,7 m)
 M = Middelzwaar verkeer (2 assen, asafstand > 3,7 m)
 Z = Zwaar verkeer (3 of meer assen)

SNELHEDEN WEEKDAG

	Doorsnede		Ri. Noordwest		Ri. Zuidoost	
	Gemiddelde	V85	Gemiddelde	V85	Gemiddelde	V85
00:00 - 01:00	37	47	36	45	38	48
01:00 - 02:00	34	45	36	47	31	41
02:00 - 03:00	36	47	35	48	36	45
03:00 - 04:00	32	43	28	38	38	47
04:00 - 05:00	36	44	38	47	35	39
05:00 - 06:00	37	47	38	48	36	45
06:00 - 07:00	38	47	40	48	35	40
07:00 - 08:00	36	45	37	47	34	41
08:00 - 09:00	33	43	35	46	31	39
09:00 - 10:00	35	43	36	45	34	40
10:00 - 11:00	35	42	35	44	34	40
11:00 - 12:00	34	43	35	45	33	40
12:00 - 13:00	35	44	36	45	34	42
13:00 - 14:00	34	42	35	44	33	40
14:00 - 15:00	34	42	34	44	33	40
15:00 - 16:00	34	42	34	44	34	40
16:00 - 17:00	35	43	35	44	34	42
17:00 - 18:00	36	45	36	45	36	44
18:00 - 19:00	37	46	38	47	36	44
19:00 - 20:00	36	44	37	46	35	41
20:00 - 21:00	36	45	38	46	35	42
21:00 - 22:00	36	44	36	45	34	41
22:00 - 23:00	36	45	37	46	34	44
23:00 - 24:00	36	45	37	47	34	43
Gemiddelde	35	44	36	45	34	41

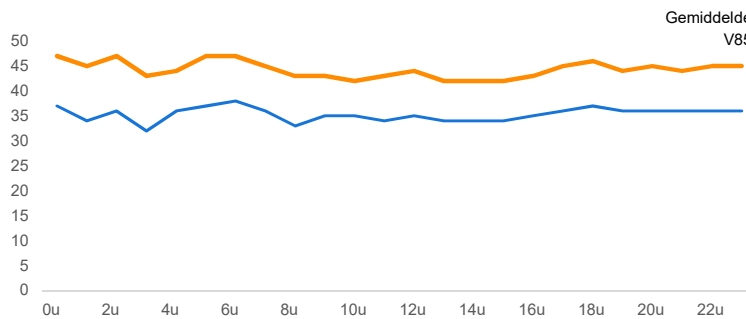
SNELHEDEN PER DAGSOORT

	Doorsnede		Ri. Noordwest		Ri. Zuidoost	
	Gemiddelde	V85	Gemiddelde	V85	Gemiddelde	V85
Maandag	35	43	35	45	34	40
Dinsdag	34	43	36	45	33	41
Woensdag	35	44	36	46	34	41
Donderdag	35	44	36	45	35	41
Vrijdag	35	44	36	45	34	41
Zaterdag	35	44	36	45	34	42
Zondag	35	44	36	46	34	41
Werkdag	35	44	36	45	34	41
Weekdag	35	44	36	45	34	41

SNELHEIDSVERTDELING WEEKDAG

	Doorsnede		Ri. Noordwest		Ri. Zuidoost	
	%	Cumulatief %	%	Cumulatief %	%	Cumulatief %
< 20 km/u	3,6%	3,6%	3,3%	3,3%	3,8%	3,8%
20 - 30 km/u	17,6%	21,1%	15,9%	19,2%	19,3%	23,2%
30 - 40 km/u	56,0%	77,1%	52,2%	71,4%	60,1%	83,2%
40 - 50 km/u	21,1%	98,3%	26,1%	97,5%	15,8%	99,1%
50 - 60 km/u	1,6%	99,9%	2,3%	99,8%	0,8%	99,9%
60 - 70 km/u	0,1%	100,0%	0,2%	100,0%	0,1%	100,0%
70 - 80 km/u	0,0%	100,0%	0,0%	100,0%	0,0%	100,0%
> 80 km/u	0,0%	100,0%	0,0%	100,0%	0,0%	100,0%

UURVERLOOP SNELHEDEN



SNELHEIDSVERTDELING DOORSNEDE

