

# VERKEERSTELLING

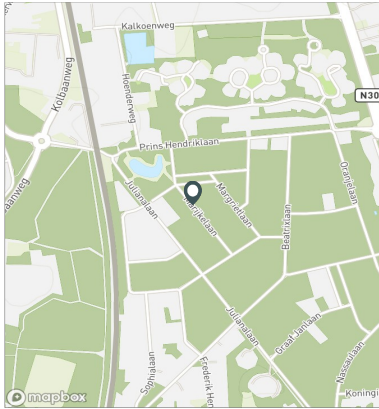
## Motorvoertuigen

### Meetlocatie

Marijkelaan  
Ermelo  
Tussen Irenelaan en Alexanderlaan  
Ri. 1 = Ri. Noordwest (Alexanderlaan)  
Ri. 2 = Ri. Zuidoost (Irenelaan)

### Meting

Meetperiode: 24 maart t/m 8 april 2022  
Methodiek: Telslangen  
In opdracht van: Gemeente Ermelo  
Uitgevoerd door: MetroCount



### Voertuigclassificatie

Voertuigclassificatie op basis van ascombinaties  
L = Licht verkeer (2 assen, asafstand < 3,7 m)  
M = Middelzwaar verkeer (2 assen, asafstand > 3,7 m)  
Z = Zwaar verkeer (3 of meer assen)

# MARIJKELAAN, ERMELO

## Tussen Irenelaan en Alexanderlaan

### INTENSITEITEN

	Doorsnede				Ri. Noordwest		Ri. Zuidoost	
	Werkdag	Weekdag	Werkdag	Weekdag	Werkdag	Weekdag	Werkdag	Weekdag
Etmaal (0-24u)	98	100%	90	100%	48	44	50	46
Dag (7-19u)	85	86,7%	78	86,6%	40	38	44	41
Avond (19-23u)	10	9,8%	9	10,3%	4	4	5	5
Nacht (23-7u)	4	3,6%	3	3,1%	3	2	1	1
Ochtendspits (7-9u)	8	8,2%	7	7,9%	4	4	4	3
Avondspits (16-18u)	18	18,8%	16	17,6%	8	7	10	9

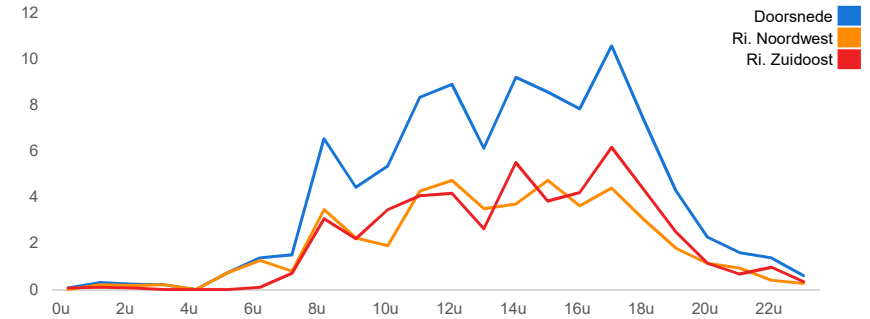
### UURCIJFERS

	Doorsnede				Ri. Noordwest		Ri. Zuidoost	
	Werkdag	Weekdag	Werkdag	Weekdag	Werkdag	Weekdag	Werkdag	Weekdag
00:00 - 01:00	0	0,1%	0	0,1%	0	0	0	0
01:00 - 02:00	0	0,3%	0	0,3%	0	0	0	0
02:00 - 03:00	0	0,2%	0	0,2%	0	0	0	0
03:00 - 04:00	0	0,2%	0	0,2%	0	0	0	0
04:00 - 05:00	0	0,0%	0	0,0%	0	0	0	0
05:00 - 06:00	1	0,8%	1	0,6%	1	1	0	0
06:00 - 07:00	1	1,4%	1	1,1%	1	1	0	0
07:00 - 08:00	2	1,5%	1	1,3%	1	1	1	1
08:00 - 09:00	7	6,7%	6	6,6%	3	3	3	3
09:00 - 10:00	4	4,5%	4	4,9%	2	2	2	3
10:00 - 11:00	5	5,5%	6	6,2%	2	2	3	3
11:00 - 12:00	8	8,5%	8	8,6%	4	4	4	4
12:00 - 13:00	9	9,1%	8	9,0%	5	4	4	4
13:00 - 14:00	6	6,3%	7	7,2%	4	4	3	3
14:00 - 15:00	9	9,4%	9	9,6%	4	4	6	5
15:00 - 16:00	9	8,8%	7	8,2%	5	4	4	3
16:00 - 17:00	8	8,0%	7	7,9%	4	3	4	4
17:00 - 18:00	11	10,8%	9	9,6%	4	4	6	5
18:00 - 19:00	7	7,5%	7	7,3%	3	3	4	4
19:00 - 20:00	4	4,4%	4	4,4%	2	2	3	2
20:00 - 21:00	2	2,3%	3	3,1%	1	1	1	1
21:00 - 22:00	2	1,6%	1	1,6%	1	1	1	1
22:00 - 23:00	1	1,4%	1	1,2%	0	0	1	1
23:00 - 24:00	1	0,6%	1	0,6%	0	0	0	0

### VOERTUIGVERDELING

	Doorsnede				Ri. Noordwest		Ri. Zuidoost	
	Werkdag	Weekdag	Werkdag	Weekdag	Werkdag	Weekdag	Werkdag	Weekdag
Licht (L)	90	92,1%	84	93,4%	91,7%	93,3%	92,5%	93,6%
Middelzwaar (M)	5	5,4%	4	4,7%	6,4%	5,2%	4,5%	4,1%
Zwaar (Z)	2	2,5%	2	1,9%	1,9%	1,5%	3,0%	2,3%

### UURVERLOOP WERKDAG PER RIJRICHTING



### ETMAALTOTALEN

	Aantal voertuigen
vr 25-mrt	98
za 26-mrt	87
zo 27-mrt	44
ma 28-mrt	84
di 29-mrt	83
wo 30-mrt	101
do 31-mrt	111
vr 1-apr	93
za 2-apr	89
zo 3-apr	66
ma 4-apr	129
di 5-apr	87
wo 6-apr	90
do 7-apr	120

### SNELHEID

	Doorsnede	Ri. Noordwest	Ri. Zuidoost
Gem. snelheid V85	28	28	29
< 15 km/u	3,7%	5,5%	2%
15 - 20 km/u	8,6%	10,5%	6,8%
20 - 25 km/u	20,3%	19,8%	20,9%
25 - 30 km/u	25,2%	23,3%	27%
30 - 35 km/u	22,3%	23,2%	21,4%
35 - 40 km/u	14,3%	12,9%	15,6%
40 - 45 km/u	4,9%	4,4%	5,4%
> 45 km/u	0,7%	0,4%	1%

## VERKEERSTELLING

### Motorvoertuigen

## MARIJKELAAN, ERMELO

### Tussen Irenelaan en Alexanderlaan



#### Meetlocatie

Marijkelaan

Ermelo

Tussen Irenelaan en Alexanderlaan

Ri. 1 = Ri. Noordwest (Alexanderlaan)

Ri. 2 = Ri. Zuidoost (Irenelaan)

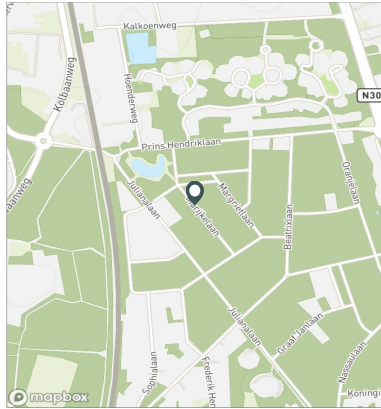
#### Meting

Meetperiode: 24 maart t/m 8 april 2022

Methodiek: Telslangen

In opdracht van: Gemeente Ermelo

Uitgevoerd door: MetroCount



#### Voertuigclassificatie

Voertuigclassificatie op basis van ascombinaties

L = Licht verkeer (2 assen, asafstand < 3,7 m)

M = Middelzwaar verkeer (2 assen, asafstand > 3,7 m)

Z = Zwaar verkeer (3 of meer assen)

### WERKDAG

	Doorsnede				Ri. Noordwest				Ri. Zuidoost			
	L	M	Z	Tot	L	M	Z	Tot	L	M	Z	Tot
00:00 - 01:00	0	0	0	0	0	0	0	0	0	0	0	0
01:00 - 02:00	0	0	0	0	0	0	0	0	0	0	0	0
02:00 - 03:00	0	0	0	0	0	0	0	0	0	0	0	0
03:00 - 04:00	0	0	0	0	0	0	0	0	0	0	0	0
04:00 - 05:00	0	0	0	0	0	0	0	0	0	0	0	0
05:00 - 06:00	1	0	0	1	1	0	0	1	0	0	0	0
06:00 - 07:00	1	0	0	1	1	0	0	1	0	0	0	0
07:00 - 08:00	1	0	0	2	1	0	0	1	1	0	0	1
08:00 - 09:00	6	0	0	7	3	0	0	3	3	0	0	3
09:00 - 10:00	4	0	0	4	2	0	0	2	2	0	0	2
10:00 - 11:00	5	0	0	5	2	0	0	2	3	0	0	3
11:00 - 12:00	7	1	0	8	4	0	0	4	4	0	0	4
12:00 - 13:00	8	1	0	9	4	0	0	5	4	0	0	4
13:00 - 14:00	5	1	0	6	3	1	0	4	2	0	0	3
14:00 - 15:00	8	1	0	9	3	1	0	4	5	0	0	6
15:00 - 16:00	8	0	0	9	4	0	0	5	3	0	0	4
16:00 - 17:00	8	0	0	8	4	0	0	4	4	0	0	4
17:00 - 18:00	11	0	0	11	4	0	0	4	6	0	0	6
18:00 - 19:00	7	0	0	7	3	0	0	3	4	0	0	4
19:00 - 20:00	4	0	0	4	2	0	0	2	2	0	0	3
20:00 - 21:00	2	0	0	2	1	0	0	1	1	0	0	1
21:00 - 22:00	2	0	0	2	1	0	0	1	1	0	0	1
22:00 - 23:00	1	0	0	1	0	0	0	0	1	0	0	1
23:00 - 24:00	1	0	0	1	0	0	0	0	0	0	0	0
<b>Etmaal (0-24u)</b>	<b>90</b>	<b>5</b>	<b>2</b>	<b>98</b>	<b>44</b>	<b>3</b>	<b>1</b>	<b>48</b>	<b>47</b>	<b>2</b>	<b>2</b>	<b>50</b>
<b>Dag (7-19u)</b>	<b>77</b>	<b>5</b>	<b>2</b>	<b>85</b>	<b>37</b>	<b>3</b>	<b>1</b>	<b>40</b>	<b>41</b>	<b>2</b>	<b>2</b>	<b>44</b>
<b>Avond (19-23u)</b>	<b>9</b>	<b>0</b>	<b>0</b>	<b>10</b>	<b>4</b>	<b>0</b>	<b>0</b>	<b>4</b>	<b>5</b>	<b>0</b>	<b>0</b>	<b>5</b>
<b>Nacht (23-7u)</b>	<b>4</b>	<b>0</b>	<b>0</b>	<b>4</b>	<b>3</b>	<b>0</b>	<b>0</b>	<b>3</b>	<b>1</b>	<b>0</b>	<b>0</b>	<b>1</b>
<b>Ochtendspits (7-9u)</b>	<b>7</b>	<b>0</b>	<b>0</b>	<b>8</b>	<b>4</b>	<b>0</b>	<b>0</b>	<b>4</b>	<b>3</b>	<b>0</b>	<b>0</b>	<b>4</b>
<b>Avondspits (16-18u)</b>	<b>18</b>	<b>0</b>	<b>0</b>	<b>18</b>	<b>8</b>	<b>0</b>	<b>0</b>	<b>8</b>	<b>10</b>	<b>0</b>	<b>0</b>	<b>10</b>

## VERKEERSTELLING

### Motorvoertuigen

## MARIJKELAAN, ERMELO

### Tussen Irenelaan en Alexanderlaan



#### Meetlocatie

Marijkelaan

Ermelo

Tussen Irenelaan en Alexanderlaan

Ri. 1 = Ri. Noordwest (Alexanderlaan)

Ri. 2 = Ri. Zuidoost (Irenelaan)

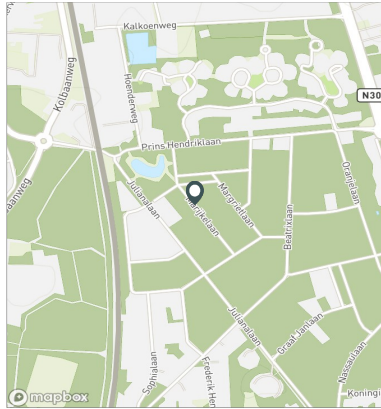
#### Meting

Meetperiode: 24 maart t/m 8 april 2022

Methodiek: Telslangen

In opdracht van: Gemeente Ermelo

Uitgevoerd door: MetroCount



#### Voertuigclassificatie

Voertuigclassificatie op basis van ascombinaties

L = Licht verkeer (2 assen, asafstand < 3,7 m)

M = Middelzwaar verkeer (2 assen, asafstand > 3,7 m)

Z = Zwaar verkeer (3 of meer assen)

### WEEKDAG

	Doorsnede				Ri. Noordwest				Ri. Zuidoost			
	L	M	Z	Tot	L	M	Z	Tot	L	M	Z	Tot
00:00 - 01:00	0	0	0	0	0	0	0	0	0	0	0	0
01:00 - 02:00	0	0	0	0	0	0	0	0	0	0	0	0
02:00 - 03:00	0	0	0	0	0	0	0	0	0	0	0	0
03:00 - 04:00	0	0	0	0	0	0	0	0	0	0	0	0
04:00 - 05:00	0	0	0	0	0	0	0	0	0	0	0	0
05:00 - 06:00	1	0	0	1	1	0	0	1	0	0	0	0
06:00 - 07:00	1	0	0	1	1	0	0	1	0	0	0	0
07:00 - 08:00	1	0	0	1	1	0	0	1	1	0	0	1
08:00 - 09:00	5	0	0	6	3	0	0	3	3	0	0	3
09:00 - 10:00	4	0	0	4	2	0	0	2	2	0	0	3
10:00 - 11:00	5	0	0	6	2	0	0	2	3	0	0	3
11:00 - 12:00	7	1	0	8	4	0	0	4	3	0	0	4
12:00 - 13:00	7	1	0	8	4	0	0	4	3	0	0	4
13:00 - 14:00	6	1	0	7	3	0	0	4	3	0	0	3
14:00 - 15:00	8	1	0	9	3	0	0	4	4	0	0	5
15:00 - 16:00	7	0	0	7	4	0	0	4	3	0	0	3
16:00 - 17:00	7	0	0	7	3	0	0	3	4	0	0	4
17:00 - 18:00	9	0	0	9	4	0	0	4	5	0	0	5
18:00 - 19:00	6	0	0	7	3	0	0	3	4	0	0	4
19:00 - 20:00	4	0	0	4	2	0	0	2	2	0	0	2
20:00 - 21:00	3	0	0	3	1	0	0	1	1	0	0	1
21:00 - 22:00	1	0	0	1	1	0	0	1	1	0	0	1
22:00 - 23:00	1	0	0	1	0	0	0	0	1	0	0	1
23:00 - 24:00	1	0	0	1	0	0	0	0	0	0	0	0
<b>Etmaal (0-24u)</b>	<b>84</b>	<b>4</b>	<b>2</b>	<b>90</b>	<b>41</b>	<b>2</b>	<b>1</b>	<b>44</b>	<b>43</b>	<b>2</b>	<b>1</b>	<b>46</b>
<b>Dag (7-19u)</b>	<b>73</b>	<b>4</b>	<b>2</b>	<b>78</b>	<b>35</b>	<b>2</b>	<b>1</b>	<b>38</b>	<b>38</b>	<b>2</b>	<b>1</b>	<b>41</b>
<b>Avond (19-23u)</b>	<b>9</b>	<b>0</b>	<b>0</b>	<b>9</b>	<b>4</b>	<b>0</b>	<b>0</b>	<b>4</b>	<b>5</b>	<b>0</b>	<b>0</b>	<b>5</b>
<b>Nacht (23-7u)</b>	<b>3</b>	<b>0</b>	<b>0</b>	<b>3</b>	<b>2</b>	<b>0</b>	<b>0</b>	<b>2</b>	<b>1</b>	<b>0</b>	<b>0</b>	<b>1</b>
<b>Ochtendspits (7-9u)</b>	<b>7</b>	<b>0</b>	<b>0</b>	<b>7</b>	<b>3</b>	<b>0</b>	<b>0</b>	<b>4</b>	<b>3</b>	<b>0</b>	<b>0</b>	<b>3</b>
<b>Avondspits (16-18u)</b>	<b>16</b>	<b>0</b>	<b>0</b>	<b>16</b>	<b>7</b>	<b>0</b>	<b>0</b>	<b>7</b>	<b>9</b>	<b>0</b>	<b>0</b>	<b>9</b>

# VERKEERSTELLING

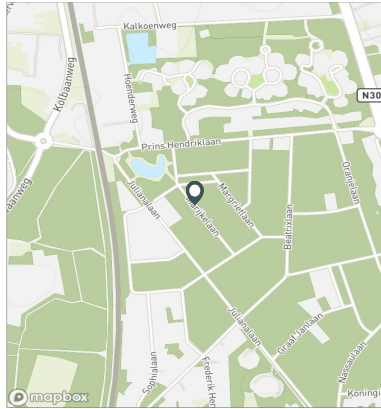
## Motorvoertuigen

### Meetlocatie

Marijkelaan  
 Ermelo  
 Tussen Irenelaan en Alexanderlaan  
 Ri. 1 = Ri. Noordwest (Alexanderlaan)  
 Ri. 2 = Ri. Zuidoost (Irenelaan)

### Meting

Meetperiode: 24 maart t/m 8 april 2022  
 Methodiek: Telslangen  
 In opdracht van: Gemeente Ermelo  
 Uitgevoerd door: MetroCount



### Voertuigclassificatie

Voertuigclassificatie op basis van ascombinaties  
 L = Licht verkeer (2 assen, asafstand < 3,7 m)  
 M = Middelzwaar verkeer (2 assen, asafstand > 3,7 m)  
 Z = Zwaar verkeer (3 of meer assen)

### Validatie

■ = Compleet en representatief  
■ = Niet representatief  
■ = Niet compleet  
■ = Feestdag

# MARIJKELAAN, ERMELO

## Tussen Irenelaan en Alexanderlaan



### DOORSNEDE

	vr	za	zo	ma	di	wo	do	vr	za	zo	ma	di	wo	do
	25-3	26-3	27-3	28-3	29-3	30-3	31-3	1-4	2-4	3-4	4-4	5-4	6-4	7-4
00:00 - 01:00	0	0	1	0	0	0	0	1	0	0	0	0	0	0
01:00 - 02:00	0	0	0	0	1	0	0	0	1	0	0	2	0	0
02:00 - 03:00	0	0	0	0	0	0	1	2	0	0	0	0	0	0
03:00 - 04:00	0	0	0	0	0	0	0	0	0	0	0	2	0	0
04:00 - 05:00	0	0	0	0	0	0	0	0	0	0	0	0	0	0
05:00 - 06:00	2	0	0	1	1	1	2	0	0	0	0	0	1	0
06:00 - 07:00	0	0	0	1	0	2	2	2	0	0	1	2	1	2
07:00 - 08:00	4	1	0	1	0	0	3	3	1	0	1	0	2	2
08:00 - 09:00	7	9	0	6	7	6	11	6	9	0	8	5	1	10
09:00 - 10:00	6	6	2	5	2	8	9	3	5	5	3	1	1	6
10:00 - 11:00	6	6	2	3	7	9	5	3	11	6	11	2	2	6
11:00 - 12:00	13	10	1	10	8	5	9	7	9	5	8	10	8	8
12:00 - 13:00	6	12	5	7	10	8	10	13	6	2	11	4	11	10
13:00 - 14:00	9	7	6	3	11	3	4	6	5	12	9	5	4	9
14:00 - 15:00	10	12	4	6	7	12	9	6	8	5	14	8	8	12
15:00 - 16:00	10	3	7	6	8	5	7	11	1	7	18	8	7	10
16:00 - 17:00	5	7	0	8	8	7	6	7	9	6	8	2	12	14
17:00 - 18:00	6	2	1	11	7	14	10	15	8	5	15	10	12	13
18:00 - 19:00	8	1	6	8	2	6	10	3	6	6	11	12	10	9
19:00 - 20:00	3	3	6	3	1	7	7	4	3	1	4	3	5	3
20:00 - 21:00	0	6	1	1	1	4	2	0	6	4	3	3	2	4
21:00 - 22:00	3	2	1	2	1	3	1	1	0	1	1	2	1	1
22:00 - 23:00	0	0	1	2	1	0	1	0	0	0	2	4	2	0
23:00 - 24:00	0	0	0	0	0	1	2	0	1	1	1	2	0	1
Etmaal (0-24u)	98	87	44	84	83	101	111	93	89	66	129	87	90	120
Dag (7-19u)	90	76	34	74	77	83	93	83	78	59	117	67	78	109
Avond (19-23u)	6	11	9	8	4	14	11	5	9	6	10	12	10	8
Nacht (23-7u)	2	0	1	2	2	4	7	5	2	1	2	8	2	3
Ochtendspits (7-9u)	11	10	0	7	7	6	14	9	10	0	9	5	3	12
Avondspits (16-18u)	11	9	1	19	15	21	16	22	17	11	23	12	24	27
Validatie														

### DOORSNEDE

	vr	za	zo	ma	di	wo	do	vr	za	zo	ma	di	wo	do
	25-3	26-3	27-3	28-3	29-3	30-3	31-3	1-4	2-4	3-4	4-4	5-4	6-4	7-4
Ri. Noordwest	50	36	24	38	41	51	51	52	51	30	58	40	45	60
Ri. Zuidoost	48	51	20	46	42	50	60	41	38	36	71	47	45	60
Ri. Noordwest	51%	41%	55%	45%	49%	50%	46%	56%	57%	45%	45%	46%	50%	50%
Ri. Zuidoost	49%	59%	45%	55%	51%	50%	54%	44%	43%	55%	55%	54%	50%	50%
Licht (L)	92	83	44	72	78	95	96	82	88	65	121	83	86	111
Middelzwaar (M)	4	4	0	8	2	5	10	8	1	1	4	4	2	8
Zwaar (Z)	2	0	0	4	3	1	5	3	0	0	4	0	2	1
% Licht (L)	93,9%	95,4%	100,0%	85,7%	94,0%	94,1%	86,5%	88,2%	98,9%	98,5%	93,8%	95,4%	95,6%	92,5%
% Middelzwaar (M)	4,1%	4,6%	0,0%	9,5%	2,4%	5,0%	9,0%	8,6%	1,1%	1,5%	3,1%	4,6%	2,2%	6,7%
% Zwaar (Z)	2,0%	0,0%	0,0%	4,8%	3,6%	1,0%	4,5%	3,2%	0,0%	0,0%	3,1%	0,0%	2,2%	0,8%

# VERKEERSTELLING

## Motorvoertuigen

# MARIJKELAAN, ERMELO

## Tussen Irenelaan en Alexanderlaan

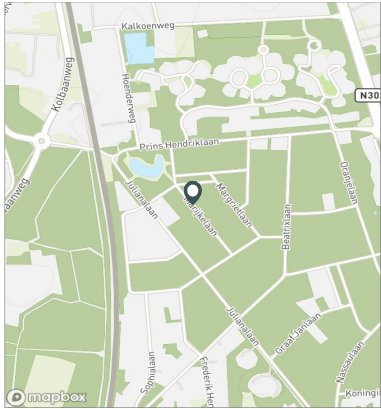


### Meetlocatie

Marijkelaan  
 Ermelo  
 Tussen Irenelaan en Alexanderlaan  
 Ri. 1 = Ri. Noordwest (Alexanderlaan)  
 Ri. 2 = Ri. Zuidoost (Irenelaan)

### Meting

Meetperiode: 24 maart t/m 8 april 2022  
 Methodiek: Telslangen  
 In opdracht van: Gemeente Ermelo  
 Uitgevoerd door: MetroCount



### Voertuigclassificatie

Voertuigclassificatie op basis van ascombinaties  
 L = Licht verkeer (2 assen, asafstand < 3,7 m)  
 M = Middelzwaar verkeer (2 assen, asafstand > 3,7 m)  
 Z = Zwaar verkeer (3 of meer assen)

## SNELHEDEN WEEKDAG

	Doorsnede		Ri. Noordwest		Ri. Zuidoost	
	Gemiddelde	V85	Gemiddelde	V85	Gemiddelde	V85
00:00 - 01:00	30	34	-	-	30	34
01:00 - 02:00	21	32	18	19	25	34
02:00 - 03:00	33	39	38	39	23	24
03:00 - 04:00	13	19	13	19	-	-
04:00 - 05:00	-	-	-	-	-	-
05:00 - 06:00	20	32	20	32	-	-
06:00 - 07:00	23	30	22	29	33	34
07:00 - 08:00	31	39	31	39	30	39
08:00 - 09:00	28	37	28	38	28	34
09:00 - 10:00	28	37	26	36	29	38
10:00 - 11:00	28	37	27	36	29	37
11:00 - 12:00	28	36	28	36	28	36
12:00 - 13:00	29	37	28	35	30	37
13:00 - 14:00	27	36	27	35	28	37
14:00 - 15:00	27	36	27	35	27	37
15:00 - 16:00	28	36	28	35	28	36
16:00 - 17:00	29	37	29	36	30	38
17:00 - 18:00	30	38	29	37	31	39
18:00 - 19:00	30	38	29	37	31	38
19:00 - 20:00	29	37	29	36	29	37
20:00 - 21:00	29	35	27	34	30	37
21:00 - 22:00	28	33	27	33	29	34
22:00 - 23:00	28	36	29	39	28	34
23:00 - 24:00	30	38	34	42	28	31
<b>Gemiddelde</b>	<b>28</b>	<b>37</b>	<b>28</b>	<b>36</b>	<b>29</b>	<b>38</b>

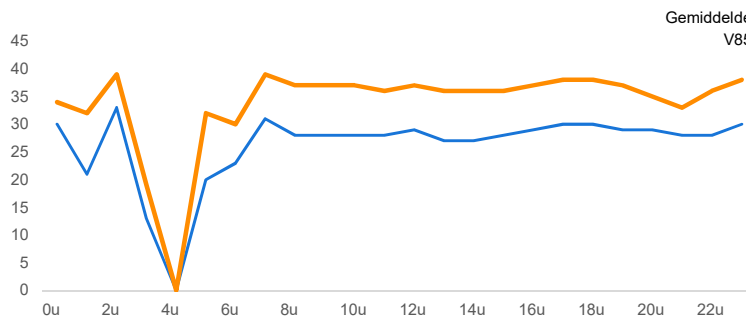
## SNELHEDEN PER DAGSOORT

	Doorsnede		Ri. Noordwest		Ri. Zuidoost	
	Gemiddelde	V85	Gemiddelde	V85	Gemiddelde	V85
Maandag	29	37	28	36	29	38
Dinsdag	28	37	26	36	30	38
Woensdag	28	36	26	35	29	37
Donderdag	28	38	28	37	29	38
Vrijdag	29	37	29	37	29	36
Zaterdag	28	36	28	35	29	37
Zondag	27	34	26	34	27	34
Werkdag	28	37	28	36	29	38
Weekdag	28	37	28	36	29	37

## SNELHEIDSVERDELING WEEKDAG

	Doorsnede		Ri. Noordwest		Ri. Zuidoost	
	%	Cumulatief %	%	Cumulatief %	%	Cumulatief %
< 15 km/u	3,7%	3,7%	5,5%	5,5%	2,0%	2,0%
15 - 20 km/u	8,6%	12,3%	10,5%	16,0%	6,8%	8,8%
20 - 25 km/u	20,3%	32,6%	19,8%	35,7%	20,9%	29,6%
25 - 30 km/u	25,2%	57,8%	23,3%	59,1%	27,0%	56,6%
30 - 35 km/u	22,3%	80,1%	23,2%	82,3%	21,4%	78,0%
35 - 40 km/u	14,3%	94,4%	12,9%	95,1%	15,6%	93,6%
40 - 45 km/u	4,9%	99,3%	4,4%	99,6%	5,4%	99,0%
> 45 km/u	0,7%	100,0%	0,4%	100,0%	1,0%	100,0%

## UURVERLOOP SNELHEDEN



## SNELHEIDSVERDELING DOORSNEDE

