

VERKEERSTELLING

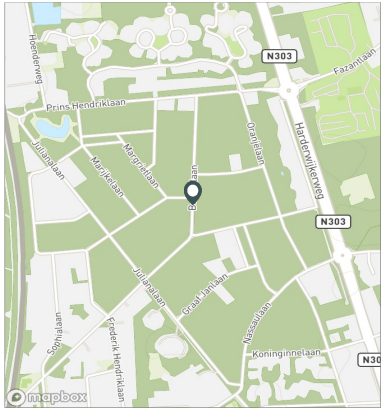
Motorvoertuigen

Meetlocatie

Beatrixlaan
Ermelo
Tussen Kon. Emmalaan en Margrietlaan
Ri. 1 = Ri. Noordoost (Margrietlaan)
Ri. 2 = Ri. Zuidwest (Kon. Emmalaan)

Meting

Meetperiode: 24 maart t/m 8 april 2022
Methodiek: Telslangen
In opdracht van: Gemeente Ermelo
Uitgevoerd door: MetroCount



Voertuigclassificatie

Voertuigclassificatie op basis van ascombinaties
L = Licht verkeer (2 assen, asafstand < 3,7 m)
M = Middelzwaar verkeer (2 assen, asafstand > 3,7 m)
Z = Zwaar verkeer (3 of meer assen)

BEATRIXLAAN, ERMELO

Tussen Kon. Emmalaan en Margrietlaan

INTENSITEITEN

	Doorsnede		Ri. Noordoost		Ri. Zuidwest			
	Werkdag	Weekdag	Werkdag	Weekdag	Werkdag	Weekdag		
Etmaal (0-24u)	214	100%	198	100%	107	100	107	98
Dag (7-19u)	187	87,1%	172	87,0%	93	86	94	86
Avond (19-23u)	26	11,9%	24	11,9%	13	13	12	11
Nacht (23-7u)	2	1,0%	2	1,1%	1	1	1	1
Ochtendspits (7-9u)	22	10,4%	18	9,1%	9	7	14	11
Avondspits (16-18u)	37	17,5%	34	17,1%	20	18	17	16

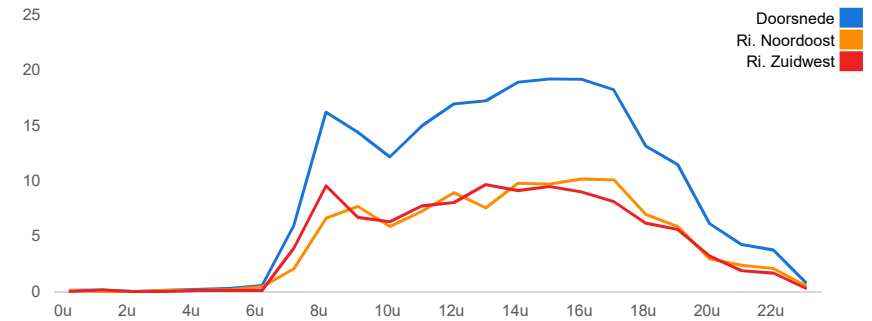
UURCIJFERS

	Doorsnede		Ri. Noordoost		Ri. Zuidwest			
	Werkdag	Weekdag	Werkdag	Weekdag	Werkdag	Weekdag		
00:00 - 01:00	0	0,0%	0	0,2%	0	0	0	0
01:00 - 02:00	0	0,1%	0	0,0%	0	0	0	0
02:00 - 03:00	0	0,0%	0	0,1%	0	0	0	0
03:00 - 04:00	0	0,0%	0	0,1%	0	0	0	0
04:00 - 05:00	0	0,1%	0	0,1%	0	0	0	0
05:00 - 06:00	0	0,1%	0	0,1%	0	0	0	0
06:00 - 07:00	1	0,2%	0	0,2%	0	0	0	0
07:00 - 08:00	6	2,8%	5	2,3%	2	1	4	3
08:00 - 09:00	16	7,6%	13	6,8%	7	5	10	8
09:00 - 10:00	14	6,7%	13	6,5%	8	7	7	6
10:00 - 11:00	12	5,7%	13	6,7%	6	6	6	7
11:00 - 12:00	15	7,0%	14	7,3%	7	7	8	7
12:00 - 13:00	17	7,9%	16	7,9%	9	9	8	7
13:00 - 14:00	17	8,0%	16	8,3%	8	8	10	9
14:00 - 15:00	19	8,8%	18	9,2%	10	10	9	9
15:00 - 16:00	19	9,0%	18	8,8%	10	9	10	9
16:00 - 17:00	19	8,9%	17	8,8%	10	9	9	8
17:00 - 18:00	18	8,5%	16	8,3%	10	9	8	7
18:00 - 19:00	13	6,1%	12	6,0%	7	6	6	6
19:00 - 20:00	11	5,4%	10	5,1%	6	5	6	5
20:00 - 21:00	6	2,9%	6	2,8%	3	3	3	3
21:00 - 22:00	4	2,0%	4	2,0%	2	2	2	2
22:00 - 23:00	4	1,7%	4	2,0%	2	2	2	2
23:00 - 24:00	1	0,4%	1	0,3%	1	0	0	0

VOERTUIGVERDELING

	Doorsnede		Ri. Noordoost		Ri. Zuidwest			
	Werkdag	Weekdag	Werkdag	Weekdag	Werkdag	Weekdag		
Licht (L)	208	97,1%	193	97,5%	97,6%	98,0%	96,5%	96,9%
Middelzwaar (M)	4	2,0%	3	1,7%	1,7%	1,3%	2,2%	2,1%
Zwaar (Z)	2	0,9%	2	0,8%	0,7%	0,7%	1,2%	0,9%

UURVERLOOP WERKDAG PER RIJRICHTING



ETMAALTOTALEN

	Aantal voertuigen
vr 25-mrt	211
za 26-mrt	170
zo 27-mrt	117
ma 28-mrt	177
di 29-mrt	186
wo 30-mrt	230
do 31-mrt	235
vr 1-apr	179
za 2-apr	210
zo 3-apr	134
ma 4-apr	234
di 5-apr	203
wo 6-apr	243
do 7-apr	255

SNELHEID

	Doorsnede	Ri. Noordoost	Ri. Zuidwest
Gem. snelheid V85	30	30	30
< 15 km/u	2,5%	2,6%	2,5%
15 - 20 km/u	5,7%	5,9%	5,5%
20 - 25 km/u	13,8%	12,5%	15,1%
25 - 30 km/u	27%	26,9%	27,1%
30 - 35 km/u	28,9%	28,1%	29,8%
35 - 40 km/u	15,5%	16,2%	14,8%
40 - 45 km/u	4,8%	5,6%	3,9%
> 45 km/u	1,8%	2,2%	1,3%

VERKEERSTELLING

Motorvoertuigen

BEATRIXLAAN, ERMELO

Tussen Kon. Emmalaan en Margrietlaan



Meetlocatie

Beatrixlaan

Ermelo

Tussen Kon. Emmalaan en Margrietlaan

Ri. 1 = Ri. Noordoost (Margrietlaan)

Ri. 2 = Ri. Zuidwest (Kon. Emmalaan)

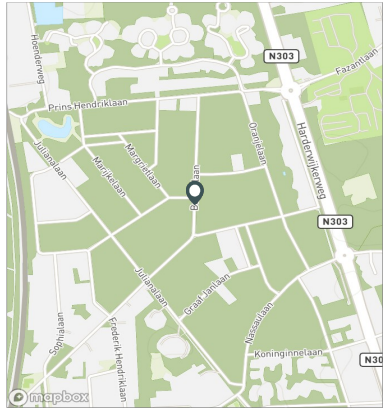
Meting

Meetperiode: 24 maart t/m 8 april 2022

Methodiek: Telslangen

In opdracht van: Gemeente Ermelo

Uitgevoerd door: MetroCount



Voertuigclassificatie

Voertuigclassificatie op basis van ascombinaties

L = Licht verkeer (2 assen, asafstand < 3,7 m)

M = Middelzwaar verkeer (2 assen, asafstand > 3,7 m)

Z = Zwaar verkeer (3 of meer assen)

WERKDAG

	Doorsnede				Ri. Noordoost				Ri. Zuidwest			
	L	M	Z	Tot	L	M	Z	Tot	L	M	Z	Tot
00:00 - 01:00	0	0	0	0	0	0	0	0	0	0	0	0
01:00 - 02:00	0	0	0	0	0	0	0	0	0	0	0	0
02:00 - 03:00	0	0	0	0	0	0	0	0	0	0	0	0
03:00 - 04:00	0	0	0	0	0	0	0	0	0	0	0	0
04:00 - 05:00	0	0	0	0	0	0	0	0	0	0	0	0
05:00 - 06:00	0	0	0	0	0	0	0	0	0	0	0	0
06:00 - 07:00	1	0	0	1	0	0	0	0	0	0	0	0
07:00 - 08:00	6	0	0	6	2	0	0	2	4	0	0	4
08:00 - 09:00	16	0	0	16	7	0	0	7	9	0	0	10
09:00 - 10:00	14	0	0	14	8	0	0	8	7	0	0	7
10:00 - 11:00	12	0	0	12	6	0	0	6	6	0	0	6
11:00 - 12:00	15	0	0	15	7	0	0	7	8	0	0	8
12:00 - 13:00	16	1	0	17	9	0	0	9	8	0	0	8
13:00 - 14:00	16	1	0	17	7	0	0	8	9	0	0	10
14:00 - 15:00	18	0	0	19	9	0	0	10	9	0	0	9
15:00 - 16:00	19	0	0	19	10	0	0	10	9	0	0	10
16:00 - 17:00	19	1	0	19	10	0	0	10	9	0	0	9
17:00 - 18:00	18	0	0	18	10	0	0	10	8	0	0	8
18:00 - 19:00	13	1	0	13	7	0	0	7	6	0	0	6
19:00 - 20:00	11	0	0	11	6	0	0	6	5	0	0	6
20:00 - 21:00	6	0	0	6	3	0	0	3	3	0	0	3
21:00 - 22:00	4	0	0	4	2	0	0	2	2	0	0	2
22:00 - 23:00	4	0	0	4	2	0	0	2	2	0	0	2
23:00 - 24:00	1	0	0	1	1	0	0	1	0	0	0	0
Etmaal (0-24u)	208	4	2	214	105	2	1	107	103	2	1	107
Dag (7-19u)	181	4	2	187	90	2	1	93	91	2	1	94
Avond (19-23u)	25	0	0	26	13	0	0	13	12	0	0	12
Nacht (23-7u)	2	0	0	2	1	0	0	1	1	0	0	1
Ochtendspits (7-9u)	22	0	0	22	9	0	0	9	13	0	0	14
Avondspits (16-18u)	37	1	0	37	20	0	0	20	17	0	0	17

VERKEERSTELLING

Motorvoertuigen

BEATRIXLAAN, ERMELO

Tussen Kon. Emmalaan en Margrietlaan



Meetlocatie

Beatrixlaan

Ermelo

Tussen Kon. Emmalaan en Margrietlaan

Ri. 1 = Ri. Noordoost (Margrietlaan)

Ri. 2 = Ri. Zuidwest (Kon. Emmalaan)

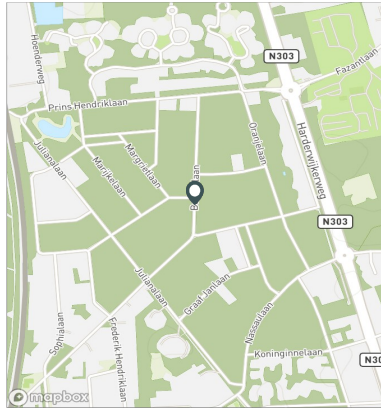
Meting

Meetperiode: 24 maart t/m 8 april 2022

Methodiek: Telslangen

In opdracht van: Gemeente Ermelo

Uitgevoerd door: MetroCount



Voertuigclassificatie

Voertuigclassificatie op basis van ascombinaties

L = Licht verkeer (2 assen, asafstand < 3,7 m)

M = Middelzwaar verkeer (2 assen, asafstand > 3,7 m)

Z = Zwaar verkeer (3 of meer assen)

WEEKDAG

	Doorsnede				Ri. Noordoost				Ri. Zuidwest			
	L	M	Z	Tot	L	M	Z	Tot	L	M	Z	Tot
00:00 - 01:00	0	0	0	0	0	0	0	0	0	0	0	0
01:00 - 02:00	0	0	0	0	0	0	0	0	0	0	0	0
02:00 - 03:00	0	0	0	0	0	0	0	0	0	0	0	0
03:00 - 04:00	0	0	0	0	0	0	0	0	0	0	0	0
04:00 - 05:00	0	0	0	0	0	0	0	0	0	0	0	0
05:00 - 06:00	0	0	0	0	0	0	0	0	0	0	0	0
06:00 - 07:00	0	0	0	0	0	0	0	0	0	0	0	0
07:00 - 08:00	4	0	0	5	1	0	0	1	3	0	0	3
08:00 - 09:00	13	0	0	13	5	0	0	5	8	0	0	8
09:00 - 10:00	13	0	0	13	7	0	0	7	6	0	0	6
10:00 - 11:00	13	0	0	13	6	0	0	6	7	0	0	7
11:00 - 12:00	14	0	0	14	7	0	0	7	7	0	0	7
12:00 - 13:00	15	0	0	16	8	0	0	9	7	0	0	7
13:00 - 14:00	16	0	0	16	8	0	0	8	8	0	0	9
14:00 - 15:00	18	0	0	18	9	0	0	10	8	0	0	9
15:00 - 16:00	17	0	0	18	9	0	0	9	8	0	0	9
16:00 - 17:00	17	0	0	17	9	0	0	9	8	0	0	8
17:00 - 18:00	16	0	0	16	9	0	0	9	7	0	0	7
18:00 - 19:00	11	0	0	12	6	0	0	6	5	0	0	6
19:00 - 20:00	10	0	0	10	5	0	0	5	5	0	0	5
20:00 - 21:00	5	0	0	6	3	0	0	3	3	0	0	3
21:00 - 22:00	4	0	0	4	2	0	0	2	2	0	0	2
22:00 - 23:00	4	0	0	4	2	0	0	2	2	0	0	2
23:00 - 24:00	1	0	0	1	0	0	0	0	0	0	0	0
Etmaal (0-24u)	193	3	2	198	98	1	1	100	95	2	1	98
Dag (7-19u)	168	3	1	172	84	1	1	86	84	2	1	86
Avond (19-23u)	23	0	0	24	13	0	0	13	11	0	0	11
Nacht (23-7u)	2	0	0	2	1	0	0	1	1	0	0	1
Ochtendspits (7-9u)	18	0	0	18	7	0	0	7	11	0	0	11
Avondspits (16-18u)	33	0	0	34	18	0	0	18	15	0	0	16

VERKEERSTELLING

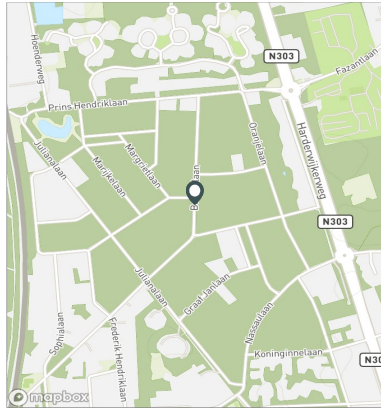
Motorvoertuigen

Meetlocatie

Beatrixlaan
 Ermelo
 Tussen Kon. Emmalaan en Margrietlaan
 Ri. 1 = Ri. Noordoost (Margrietlaan)
 Ri. 2 = Ri. Zuidwest (Kon. Emmalaan)

Meting

Meetperiode: 24 maart t/m 8 april 2022
 Methodiek: Telslangen
 In opdracht van: Gemeente Ermelo
 Uitgevoerd door: MetroCount



Voertuigclassificatie

Voertuigclassificatie op basis van ascombinaties
 L = Licht verkeer (2 assen, asafstand < 3,7 m)
 M = Middelzwaar verkeer (2 assen, asafstand > 3,7 m)
 Z = Zwaar verkeer (3 of meer assen)

Validatie

- = Compleet en representatief
- = Niet representatief
- = Niet compleet
- = Feestdag

BEATRIXLAAN, ERMELO

Tussen Kon. Emmalaan en Margrietlaan



DOORSNEDE

	vr	za	zo	ma	di	wo	do	vr	za	zo	ma	di	wo	do
	25-3	26-3	27-3	28-3	29-3	30-3	31-3	1-4	2-4	3-4	4-4	5-4	6-4	7-4
00:00 - 01:00	0	2	1	0	1	0	0	0	0	2	0	0	0	0
01:00 - 02:00	0	0	0	0	0	0	0	2	0	0	0	0	0	0
02:00 - 03:00	0	0	0	0	0	0	0	0	2	0	0	0	0	0
03:00 - 04:00	0	0	0	0	0	0	0	0	1	0	0	1	0	0
04:00 - 05:00	0	1	0	0	0	0	0	0	0	0	0	1	1	0
05:00 - 06:00	0	0	0	0	0	0	1	1	0	0	0	0	1	0
06:00 - 07:00	0	0	0	0	0	0	0	1	0	0	1	1	1	1
07:00 - 08:00	2	2	1	8	4	5	6	5	2	0	4	6	9	10
08:00 - 09:00	18	11	3	16	23	22	16	10	8	4	18	14	15	14
09:00 - 10:00	9	12	6	22	6	16	18	10	13	6	19	18	14	11
10:00 - 11:00	9	21	11	9	11	13	10	10	25	7	11	16	15	16
11:00 - 12:00	19	15	10	10	13	9	22	11	16	11	13	18	18	12
12:00 - 13:00	24	14	6	14	18	20	14	18	20	9	14	13	21	17
13:00 - 14:00	18	22	6	13	19	17	21	15	23	7	20	10	16	21
14:00 - 15:00	15	20	15	10	19	12	21	15	19	13	18	16	25	34
15:00 - 16:00	14	13	8	20	15	19	14	19	18	14	30	16	21	21
16:00 - 17:00	27	10	11	12	15	18	17	20	18	14	16	21	29	23
17:00 - 18:00	21	8	10	9	16	18	19	17	13	16	25	19	22	19
18:00 - 19:00	9	4	13	10	6	23	13	10	12	7	17	12	16	16
19:00 - 20:00	7	4	8	11	10	17	18	9	5	10	13	10	9	13
20:00 - 21:00	5	1	3	7	5	8	8	4	9	3	7	4	5	11
21:00 - 22:00	5	5	2	4	2	5	8	2	2	4	3	5	2	7
22:00 - 23:00	9	4	3	2	3	7	8	0	4	7	4	2	2	5
23:00 - 24:00	0	1	0	0	0	1	1	0	0	0	1	0	1	4
Etmaal (0-24u)	211	170	117	177	186	230	235	179	210	134	234	203	243	255
Dag (7-19u)	185	152	100	153	165	192	191	160	187	108	205	179	221	214
Avond (19-23u)	26	14	16	24	20	37	42	15	20	24	27	21	18	36
Nacht (23-7u)	0	4	1	0	1	1	2	4	3	2	2	3	4	5
Ochtendspits (7-9u)	20	13	4	24	27	27	22	15	10	4	22	20	24	24
Avondspits (16-18u)	48	18	21	21	31	36	37	37	31	30	41	40	51	42
Validatie														

DOORSNEDE

	vr	za	zo	ma	di	wo	do	vr	za	zo	ma	di	wo	do
	25-3	26-3	27-3	28-3	29-3	30-3	31-3	1-4	2-4	3-4	4-4	5-4	6-4	7-4
Ri. Noordoost	101	90	59	94	99	117	108	85	107	74	118	103	124	128
Ri. Zuidwest	110	80	58	83	87	113	127	94	103	60	116	100	119	127
Ri. Noordoost	48%	53%	50%	53%	53%	51%	46%	47%	51%	55%	50%	51%	51%	50%
Ri. Zuidwest	52%	47%	50%	47%	47%	49%	54%	53%	49%	45%	50%	49%	49%	50%
Licht (L)	204	169	116	170	182	229	225	169	206	133	227	199	236	246
Middelzwaar (M)	6	0	0	5	2	1	8	7	4	1	3	4	3	6
Zwaar (Z)	1	1	1	2	2	0	2	3	0	0	4	0	4	3
% Licht (L)	96,7%	99,4%	99,1%	96,0%	97,8%	99,6%	95,7%	94,4%	98,1%	99,3%	97,0%	98,0%	97,1%	96,5%
% Middelzwaar (M)	2,8%	0,0%	0,0%	2,8%	1,1%	0,4%	3,4%	3,9%	1,9%	0,7%	1,3%	2,0%	1,2%	2,4%
% Zwaar (Z)	0,5%	0,6%	0,9%	1,1%	1,1%	0,0%	0,9%	1,7%	0,0%	0,0%	1,7%	0,0%	1,6%	1,2%

VERKEERSTELLING

Motorvoertuigen

BEATRIXLAAN, ERMELO

Tussen Kon. Emmalaan en Margrietlaan

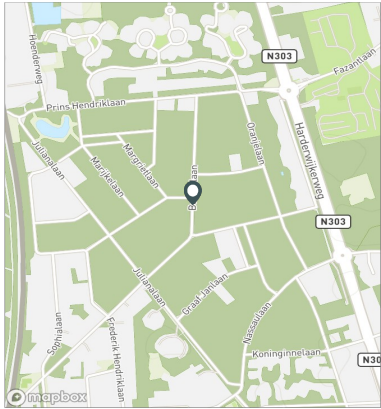


Meetlocatie

Beatrixlaan
 Ermelo
 Tussen Kon. Emmalaan en Margrietlaan
 Ri. 1 = Ri. Noordoost (Margrietlaan)
 Ri. 2 = Ri. Zuidwest (Kon. Emmalaan)

Meting

Meetperiode: 24 maart t/m 8 april 2022
 Methodiek: Telslangen
 In opdracht van: Gemeente Ermelo
 Uitgevoerd door: MetroCount



Voertuigclassificatie

Voertuigclassificatie op basis van ascombinaties
 L = Licht verkeer (2 assen, asafstand < 3,7 m)
 M = Middelzwaar verkeer (2 assen, asafstand > 3,7 m)
 Z = Zwaar verkeer (3 of meer assen)

SNELHEDEN WEEKDAG

	Doorsnede		Ri. Noordoost		Ri. Zuidwest	
	Gemiddelde	V85	Gemiddelde	V85	Gemiddelde	V85
00:00 - 01:00	29	38	32	38	18	19
01:00 - 02:00	20	24	-	-	20	24
02:00 - 03:00	43	44	43	44	-	-
03:00 - 04:00	44	59	55	62	33	34
04:00 - 05:00	40	56	33	34	44	59
05:00 - 06:00	34	39	33	39	38	39
06:00 - 07:00	30	36	30	36	33	34
07:00 - 08:00	30	37	31	41	29	35
08:00 - 09:00	28	36	28	37	28	36
09:00 - 10:00	30	37	29	37	31	37
10:00 - 11:00	29	36	29	35	29	36
11:00 - 12:00	30	37	30	37	29	37
12:00 - 13:00	29	37	29	37	29	36
13:00 - 14:00	31	38	31	38	31	37
14:00 - 15:00	30	38	30	39	29	37
15:00 - 16:00	29	37	30	38	29	36
16:00 - 17:00	31	38	31	39	30	37
17:00 - 18:00	31	38	31	38	31	37
18:00 - 19:00	30	37	31	38	30	37
19:00 - 20:00	31	38	31	39	30	37
20:00 - 21:00	30	35	30	35	29	35
21:00 - 22:00	29	37	28	35	30	39
22:00 - 23:00	32	38	33	38	31	39
23:00 - 24:00	35	41	36	40	34	50
Gemiddelde	30	37	31	38	30	37

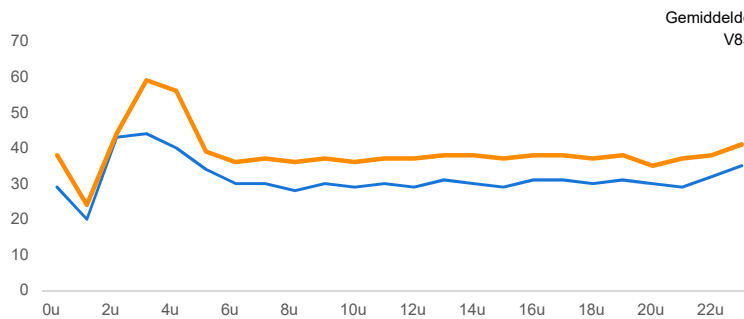
SNELHEDEN PER DAGSOORT

	Doorsnede		Ri. Noordoost		Ri. Zuidwest	
	Gemiddelde	V85	Gemiddelde	V85	Gemiddelde	V85
Maandag	31	37	31	38	30	36
Dinsdag	30	38	31	39	30	37
Woensdag	30	37	30	37	29	37
Donderdag	30	37	31	38	29	36
Vrijdag	30	38	30	38	30	37
Zaterdag	30	38	30	38	30	37
Zondag	29	35	28	35	30	36
Werkdag	30	37	31	38	30	37
Weekdag	30	37	30	38	30	37

SNELHEIDSVERTDELING WEEKDAG

	Doorsnede		Ri. Noordoost		Ri. Zuidwest	
	%	Cumulatief %	%	Cumulatief %	%	Cumulatief %
< 15 km/u	2,5%	2,5%	2,6%	2,6%	2,5%	2,5%
15 - 20 km/u	5,7%	8,3%	5,9%	8,5%	5,5%	8,0%
20 - 25 km/u	13,8%	22,0%	12,5%	21,0%	15,1%	23,1%
25 - 30 km/u	27,0%	49,0%	26,9%	47,8%	27,1%	50,2%
30 - 35 km/u	28,9%	77,9%	28,1%	75,9%	29,8%	80,0%
35 - 40 km/u	15,5%	93,5%	16,2%	92,1%	14,8%	94,8%
40 - 45 km/u	4,8%	98,2%	5,6%	97,8%	3,9%	98,7%
> 45 km/u	1,8%	100,0%	2,2%	100,0%	1,3%	100,0%

UURVERLOOP SNELHEDEN



SNELHEIDSVERTDELING DOORSNEDE

