

# VERKEERSTELLING

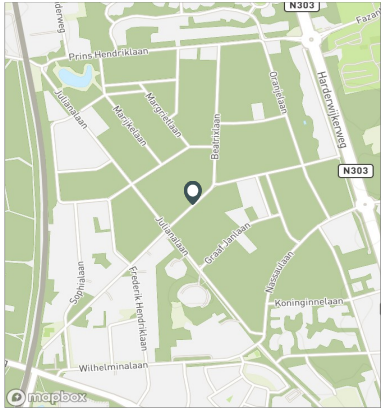
## Motorvoertuigen

### Meetlocatie

Kon. Emmalaan  
Ermelo  
Tussen Julianalaan en Beatrixlaan  
Ri. 1 = Ri. Noordoost (Beatrixlaan)  
Ri. 2 = Ri. Zuidwest (Julianalaan)

### Meting

Meetperiode: 24 maart t/m 8 april 2022  
Methodiek: Telslangen  
In opdracht van: Gemeente Ermelo  
Uitgevoerd door: MetroCount



### Voertuigclassificatie

Voertuigclassificatie op basis van ascombinaties  
L = Licht verkeer (2 assen, asafstand < 3,7 m)  
M = Middelzwaar verkeer (2 assen, asafstand > 3,7 m)  
Z = Zwaar verkeer (3 of meer assen)

# KON. EMMALAAN, ERMELO

## Tussen Julianalaan en Beatrixlaan

### INTENSITEITEN

	Doorsnede		Ri. Noordoost		Ri. Zuidwest			
	Werkdag	Weekdag	Werkdag	Weekdag	Werkdag	Weekdag		
Etmaal (0-24u)	218	100%	198	100%	107	98	111	100
Dag (7-19u)	192	87,9%	174	87,9%	94	86	98	89
Avond (19-23u)	21	9,6%	19	9,7%	11	10	10	9
Nacht (23-7u)	5	2,5%	5	2,4%	3	2	3	2
Ochtendspits (7-9u)	22	10,1%	18	9,1%	11	8	11	10
Avondspits (16-18u)	39	17,9%	35	17,7%	20	18	19	18

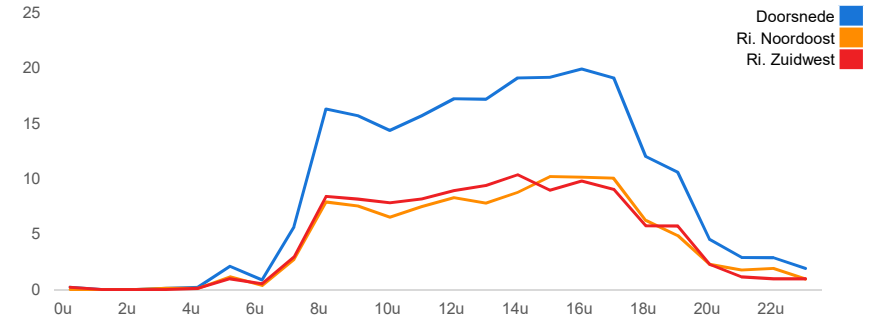
### UURCIJFERS

	Doorsnede		Ri. Noordoost		Ri. Zuidwest			
	Werkdag	Weekdag	Werkdag	Weekdag	Werkdag	Weekdag		
00:00 - 01:00	0	0,1%	1	0,3%	0	0	0	0
01:00 - 02:00	0	0,0%	0	0,0%	0	0	0	0
02:00 - 03:00	0	0,0%	0	0,1%	0	0	0	0
03:00 - 04:00	0	0,0%	0	0,1%	0	0	0	0
04:00 - 05:00	0	0,1%	0	0,1%	0	0	0	0
05:00 - 06:00	2	1,0%	2	0,8%	1	1	1	1
06:00 - 07:00	1	0,4%	1	0,3%	0	0	1	0
07:00 - 08:00	6	2,6%	5	2,4%	3	2	3	3
08:00 - 09:00	16	7,5%	13	6,7%	8	6	8	7
09:00 - 10:00	16	7,2%	14	7,1%	8	7	8	7
10:00 - 11:00	14	6,6%	14	7,0%	7	6	8	8
11:00 - 12:00	16	7,2%	16	7,8%	8	8	8	8
12:00 - 13:00	17	7,9%	16	8,1%	8	8	9	8
13:00 - 14:00	17	7,9%	16	8,2%	8	8	9	8
14:00 - 15:00	19	8,8%	17	8,7%	9	8	10	9
15:00 - 16:00	19	8,8%	17	8,8%	10	10	9	8
16:00 - 17:00	20	9,2%	18	9,0%	10	9	10	9
17:00 - 18:00	19	8,8%	17	8,7%	10	9	9	8
18:00 - 19:00	12	5,5%	11	5,5%	6	6	6	5
19:00 - 20:00	11	4,9%	9	4,5%	5	4	6	5
20:00 - 21:00	5	2,1%	4	2,1%	2	2	2	2
21:00 - 22:00	3	1,3%	3	1,5%	2	2	1	1
22:00 - 23:00	3	1,3%	3	1,5%	2	2	1	1
23:00 - 24:00	2	0,9%	1	0,7%	1	1	1	1

### VOERTUIGVERDELING

	Doorsnede		Ri. Noordoost		Ri. Zuidwest			
	Werkdag	Weekdag	Werkdag	Weekdag	Werkdag	Weekdag		
Licht (L)	212	97,4%	194	97,8%	98,0%	98,4%	96,8%	97,2%
Middelzwaar (M)	5	2,1%	4	1,8%	1,5%	1,3%	2,7%	2,4%
Zwaar (Z)	1	0,5%	1	0,4%	0,5%	0,4%	0,5%	0,4%

### UURVERLOOP WERKDAG PER RIJRICHTING



### ETMAALTOTALEN

	Aantal voertuigen
vr 25-mrt	232
za 26-mrt	188
zo 27-mrt	121
ma 28-mrt	193
di 29-mrt	201
wo 30-mrt	200
do 31-mrt	219
vr 1-apr	183
za 2-apr	186
zo 3-apr	104
ma 4-apr	241
di 5-apr	207
wo 6-apr	248
do 7-apr	259

### SNELHEID

	Doorsnede	Ri. Noordoost	Ri. Zuidwest
Gem. snelheid V85	20	18	21
< 15 km/u	11%	15%	7,1%
15 - 20 km/u	37,6%	45,7%	29,7%
20 - 25 km/u	37,2%	30,6%	43,6%
25 - 30 km/u	12,1%	7,4%	16,8%
30 - 35 km/u	2%	1,2%	2,8%
35 - 40 km/u	0,1%	0,1%	0,1%
40 - 45 km/u	0%	0%	0%
> 45 km/u	0%	0%	0%

## VERKEERSTELLING

### Motorvoertuigen

#### Meetlocatie

Kon. Emmalaan

Ermelo

Tussen Julianalaan en Beatrixlaan

Ri. 1 = Ri. Noordoost (Beatrixlaan)

Ri. 2 = Ri. Zuidwest (Julianalaan)

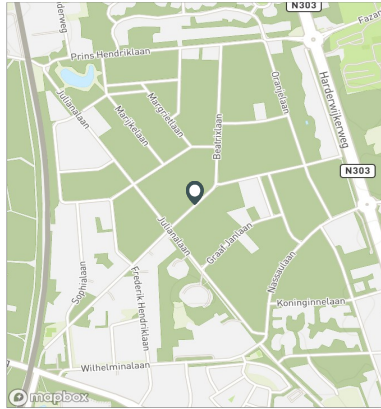
#### Meting

Meetperiode: 24 maart t/m 8 april 2022

Methodiek: Telslangen

In opdracht van: Gemeente Ermelo

Uitgevoerd door: MetroCount



#### Voertuigclassificatie

Voertuigclassificatie op basis van ascombinaties

L = Licht verkeer (2 assen, asafstand < 3,7 m)

M = Middelzwaar verkeer (2 assen, asafstand > 3,7 m)

Z = Zwaar verkeer (3 of meer assen)

## KON. EMMALAAN, ERMELO

### Tussen Julianalaan en Beatrixlaan



#### WERKDAG

	Doorsnede				Ri. Noordoost				Ri. Zuidwest			
	L	M	Z	Tot	L	M	Z	Tot	L	M	Z	Tot
00:00 - 01:00	0	0	0	0	0	0	0	0	0	0	0	0
01:00 - 02:00	0	0	0	0	0	0	0	0	0	0	0	0
02:00 - 03:00	0	0	0	0	0	0	0	0	0	0	0	0
03:00 - 04:00	0	0	0	0	0	0	0	0	0	0	0	0
04:00 - 05:00	0	0	0	0	0	0	0	0	0	0	0	0
05:00 - 06:00	2	0	0	2	1	0	0	1	1	0	0	1
06:00 - 07:00	1	0	0	1	0	0	0	0	1	0	0	1
07:00 - 08:00	6	0	0	6	3	0	0	3	3	0	0	3
08:00 - 09:00	16	0	0	16	8	0	0	8	8	0	0	8
09:00 - 10:00	15	1	0	16	7	0	0	7	8	1	0	8
10:00 - 11:00	14	0	0	14	6	0	0	6	8	0	0	8
11:00 - 12:00	15	1	0	16	7	0	0	7	8	0	0	8
12:00 - 13:00	17	0	0	17	8	0	0	8	9	0	0	9
13:00 - 14:00	17	0	0	17	8	0	0	8	9	0	0	9
14:00 - 15:00	19	1	0	19	9	0	0	9	10	0	0	10
15:00 - 16:00	19	0	0	19	10	0	0	10	9	0	0	9
16:00 - 17:00	19	1	0	20	10	0	0	10	9	0	0	9
17:00 - 18:00	19	0	0	19	10	0	0	10	9	0	0	9
18:00 - 19:00	12	0	0	12	6	0	0	6	6	0	0	6
19:00 - 20:00	10	0	0	10	5	0	0	5	6	0	0	6
20:00 - 21:00	4	0	0	4	2	0	0	2	2	0	0	2
21:00 - 22:00	3	0	0	3	2	0	0	2	1	0	0	1
22:00 - 23:00	3	0	0	3	2	0	0	2	1	0	0	1
23:00 - 24:00	2	0	0	2	1	0	0	1	1	0	0	1
<b>Etmaal (0-24u)</b>	<b>212</b>	<b>5</b>	<b>1</b>	<b>218</b>	<b>105</b>	<b>2</b>	<b>1</b>	<b>107</b>	<b>107</b>	<b>3</b>	<b>1</b>	<b>111</b>
<b>Dag (7-19u)</b>	<b>186</b>	<b>4</b>	<b>1</b>	<b>192</b>	<b>92</b>	<b>1</b>	<b>1</b>	<b>94</b>	<b>94</b>	<b>3</b>	<b>1</b>	<b>98</b>
<b>Avond (19-23u)</b>	<b>21</b>	<b>0</b>	<b>0</b>	<b>21</b>	<b>11</b>	<b>0</b>	<b>0</b>	<b>11</b>	<b>10</b>	<b>0</b>	<b>0</b>	<b>10</b>
<b>Nacht (23-7u)</b>	<b>5</b>	<b>0</b>	<b>0</b>	<b>5</b>	<b>3</b>	<b>0</b>	<b>0</b>	<b>3</b>	<b>3</b>	<b>0</b>	<b>0</b>	<b>3</b>
<b>Ochtendspits (7-9u)</b>	<b>22</b>	<b>0</b>	<b>0</b>	<b>22</b>	<b>10</b>	<b>0</b>	<b>0</b>	<b>10</b>	<b>11</b>	<b>0</b>	<b>0</b>	<b>11</b>
<b>Avondspits (16-18u)</b>	<b>38</b>	<b>1</b>	<b>0</b>	<b>39</b>	<b>20</b>	<b>0</b>	<b>0</b>	<b>20</b>	<b>18</b>	<b>1</b>	<b>0</b>	<b>19</b>

## VERKEERSTELLING

### Motorvoertuigen

#### Meetlocatie

Kon. Emmalaan

Ermelo

Tussen Julianalaan en Beatrixlaan

Ri. 1 = Ri. Noordoost (Beatrixlaan)

Ri. 2 = Ri. Zuidwest (Julianalaan)

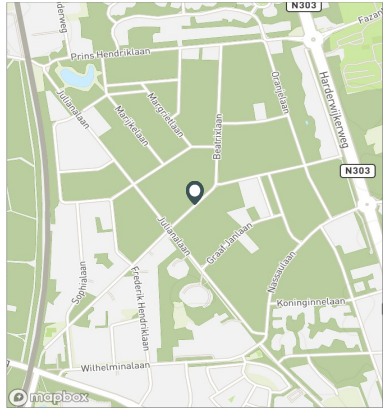
#### Meting

Meetperiode: 24 maart t/m 8 april 2022

Methodiek: Telslangen

In opdracht van: Gemeente Ermelo

Uitgevoerd door: MetroCount



#### Voertuigclassificatie

Voertuigclassificatie op basis van ascombinaties

L = Licht verkeer (2 assen, asafstand < 3,7 m)

M = Middelzwaar verkeer (2 assen, asafstand > 3,7 m)

Z = Zwaar verkeer (3 of meer assen)

## KON. EMMALAAN, ERMELO

### Tussen Julianalaan en Beatrixlaan



#### WEEKDAG

	Doorsnede				Ri. Noordoost				Ri. Zuidwest			
	L	M	Z	Tot	L	M	Z	Tot	L	M	Z	Tot
00:00 - 01:00	1	0	0	1	0	0	0	0	0	0	0	0
01:00 - 02:00	0	0	0	0	0	0	0	0	0	0	0	0
02:00 - 03:00	0	0	0	0	0	0	0	0	0	0	0	0
03:00 - 04:00	0	0	0	0	0	0	0	0	0	0	0	0
04:00 - 05:00	0	0	0	0	0	0	0	0	0	0	0	0
05:00 - 06:00	2	0	0	2	1	0	0	1	1	0	0	1
06:00 - 07:00	1	0	0	1	0	0	0	0	0	0	0	0
07:00 - 08:00	5	0	0	5	2	0	0	2	3	0	0	3
08:00 - 09:00	13	0	0	13	6	0	0	6	7	0	0	7
09:00 - 10:00	13	0	0	14	7	0	0	7	7	0	0	7
10:00 - 11:00	14	0	0	14	6	0	0	6	8	0	0	8
11:00 - 12:00	15	0	0	16	7	0	0	8	8	0	0	8
12:00 - 13:00	16	0	0	16	8	0	0	8	8	0	0	8
13:00 - 14:00	16	0	0	16	8	0	0	8	8	0	0	8
14:00 - 15:00	17	1	0	17	8	0	0	8	9	0	0	9
15:00 - 16:00	17	0	0	17	10	0	0	10	8	0	0	8
16:00 - 17:00	17	0	0	18	9	0	0	9	9	0	0	9
17:00 - 18:00	17	0	0	17	9	0	0	9	8	0	0	8
18:00 - 19:00	11	0	0	11	6	0	0	6	5	0	0	5
19:00 - 20:00	9	0	0	9	4	0	0	4	4	0	0	5
20:00 - 21:00	4	0	0	4	2	0	0	2	2	0	0	2
21:00 - 22:00	3	0	0	3	2	0	0	2	1	0	0	1
22:00 - 23:00	3	0	0	3	2	0	0	2	1	0	0	1
23:00 - 24:00	1	0	0	1	1	0	0	1	1	0	0	1
<b>Etmaal (0-24u)</b>	<b>194</b>	<b>4</b>	<b>1</b>	<b>198</b>	<b>96</b>	<b>1</b>	<b>0</b>	<b>98</b>	<b>98</b>	<b>2</b>	<b>0</b>	<b>100</b>
<b>Dag (7-19u)</b>	<b>170</b>	<b>3</b>	<b>1</b>	<b>174</b>	<b>84</b>	<b>1</b>	<b>0</b>	<b>86</b>	<b>86</b>	<b>2</b>	<b>0</b>	<b>89</b>
<b>Avond (19-23u)</b>	<b>19</b>	<b>0</b>	<b>0</b>	<b>19</b>	<b>10</b>	<b>0</b>	<b>0</b>	<b>10</b>	<b>9</b>	<b>0</b>	<b>0</b>	<b>9</b>
<b>Nacht (23-7u)</b>	<b>5</b>	<b>0</b>	<b>0</b>	<b>5</b>	<b>2</b>	<b>0</b>	<b>0</b>	<b>2</b>	<b>2</b>	<b>0</b>	<b>0</b>	<b>2</b>
<b>Ochtendspits (7-9u)</b>	<b>18</b>	<b>0</b>	<b>0</b>	<b>18</b>	<b>8</b>	<b>0</b>	<b>0</b>	<b>8</b>	<b>10</b>	<b>0</b>	<b>0</b>	<b>10</b>
<b>Avondspits (16-18u)</b>	<b>34</b>	<b>1</b>	<b>0</b>	<b>35</b>	<b>17</b>	<b>0</b>	<b>0</b>	<b>18</b>	<b>17</b>	<b>1</b>	<b>0</b>	<b>18</b>

# VERKEERSTELLING

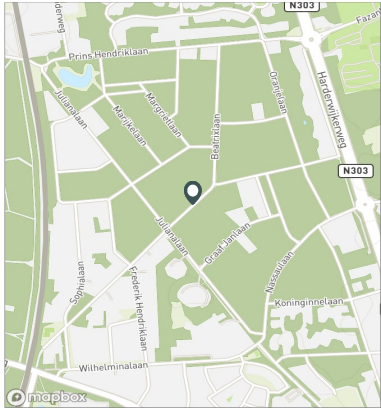
## Motorvoertuigen

### Meetlocatie

Kon. Emmalaan  
 Ermelo  
 Tussen Julianalaan en Beatrixlaan  
 Ri. 1 = Ri. Noordoost (Beatrixlaan)  
 Ri. 2 = Ri. Zuidwest (Julianalaan)

### Meting

Meetperiode: 24 maart t/m 8 april 2022  
 Methodiek: Telslangen  
 In opdracht van: Gemeente Ermelo  
 Uitgevoerd door: MetroCount



### Voertuigclassificatie

Voertuigclassificatie op basis van ascombinaties  
 L = Licht verkeer (2 assen, asafstand < 3,7 m)  
 M = Middelzwaar verkeer (2 assen, asafstand > 3,7 m)  
 Z = Zwaar verkeer (3 of meer assen)

### Validatie

- = Compleet en representatief
- = Niet representatief
- = Niet compleet
- = Feestdag

# KON. EMMALAAN, ERMELO

## Tussen Julianalaan en Beatrixlaan



### DOORSNEDE

	vr	za	zo	ma	di	wo	do	vr	za	zo	ma	di	wo	do
	25-3	26-3	27-3	28-3	29-3	30-3	31-3	1-4	2-4	3-4	4-4	5-4	6-4	7-4
00:00 - 01:00	0	2	0	0	0	1	0	0	0	3	0	0	1	0
01:00 - 02:00	0	0	1	0	0	0	0	0	0	0	0	0	0	0
02:00 - 03:00	0	0	1	0	0	0	0	0	2	0	0	0	0	0
03:00 - 04:00	0	0	1	0	0	0	0	0	1	0	0	1	0	0
04:00 - 05:00	0	1	0	0	0	0	0	0	0	0	0	1	1	0
05:00 - 06:00	2	0	0	2	2	2	2	5	0	0	1	2	2	2
06:00 - 07:00	0	0	0	1	1	2	0	1	1	0	1	1	1	1
07:00 - 08:00	6	5	0	6	10	4	5	1	5	0	4	2	9	6
08:00 - 09:00	22	12	4	15	18	12	15	11	4	3	20	18	16	15
09:00 - 10:00	8	16	5	22	12	13	20	9	11	8	20	13	19	16
10:00 - 11:00	16	13	8	12	14	12	5	12	25	5	15	19	15	25
11:00 - 12:00	20	20	9	13	14	9	17	15	21	10	15	21	21	13
12:00 - 13:00	17	19	6	20	18	15	18	13	23	4	17	12	23	22
13:00 - 14:00	20	25	12	11	15	14	22	17	14	5	19	16	16	21
14:00 - 15:00	18	18	12	14	16	16	17	11	12	7	27	15	25	26
15:00 - 16:00	17	15	10	21	18	16	10	22	16	11	26	14	24	22
16:00 - 17:00	30	17	11	9	17	15	21	18	13	9	21	20	28	27
17:00 - 18:00	18	8	14	13	16	25	22	15	13	16	23	19	22	25
18:00 - 19:00	10	4	14	11	12	12	11	12	7	7	12	13	12	14
19:00 - 20:00	12	5	3	10	10	16	18	13	6	6	9	8	7	8
20:00 - 21:00	5	2	5	8	3	4	4	5	5	2	5	6	2	3
21:00 - 22:00	5	4	3	2	3	4	3	1	2	4	4	2	2	2
22:00 - 23:00	5	2	2	3	2	3	7	2	4	4	1	3	0	5
23:00 - 24:00	1	0	0	0	0	5	2	0	1	0	1	1	2	6
<b>Etmaal (0-24u)</b>	<b>232</b>	<b>188</b>	<b>121</b>	<b>193</b>	<b>201</b>	<b>200</b>	<b>219</b>	<b>183</b>	<b>186</b>	<b>104</b>	<b>241</b>	<b>207</b>	<b>248</b>	<b>259</b>
<b>Dag (7-19u)</b>	<b>202</b>	<b>172</b>	<b>105</b>	<b>167</b>	<b>180</b>	<b>163</b>	<b>183</b>	<b>156</b>	<b>164</b>	<b>85</b>	<b>219</b>	<b>182</b>	<b>230</b>	<b>232</b>
<b>Avond (19-23u)</b>	<b>27</b>	<b>13</b>	<b>13</b>	<b>23</b>	<b>18</b>	<b>27</b>	<b>32</b>	<b>21</b>	<b>17</b>	<b>16</b>	<b>19</b>	<b>19</b>	<b>11</b>	<b>18</b>
<b>Nacht (23-7u)</b>	<b>3</b>	<b>3</b>	<b>3</b>	<b>3</b>	<b>3</b>	<b>10</b>	<b>4</b>	<b>6</b>	<b>5</b>	<b>3</b>	<b>3</b>	<b>6</b>	<b>7</b>	<b>9</b>
<b>Ochtendspits (7-9u)</b>	<b>28</b>	<b>17</b>	<b>4</b>	<b>21</b>	<b>28</b>	<b>16</b>	<b>20</b>	<b>12</b>	<b>9</b>	<b>3</b>	<b>24</b>	<b>20</b>	<b>25</b>	<b>21</b>
<b>Avondspits (16-18u)</b>	<b>48</b>	<b>25</b>	<b>25</b>	<b>22</b>	<b>33</b>	<b>40</b>	<b>43</b>	<b>33</b>	<b>26</b>	<b>25</b>	<b>44</b>	<b>39</b>	<b>50</b>	<b>52</b>
<b>Validatie</b>														

### DOORSNEDE

	vr	za	zo	ma	di	wo	do	vr	za	zo	ma	di	wo	do
	25-3	26-3	27-3	28-3	29-3	30-3	31-3	1-4	2-4	3-4	4-4	5-4	6-4	7-4
Ri. Noordoost	112	103	58	97	94	92	109	92	90	50	120	110	124	129
Ri. Zuidwest	120	85	64	96	107	108	110	91	96	54	121	97	124	130
Ri. Noordoost	48%	55%	48%	50%	47%	46%	50%	50%	48%	48%	50%	53%	50%	50%
Ri. Zuidwest	52%	45%	52%	50%	53%	54%	50%	50%	52%	52%	50%	47%	50%	50%
Licht (L)	226	188	120	187	198	198	211	179	183	103	231	200	244	250
Middelzwaar (M)	6	0	1	3	2	2	7	4	3	1	9	6	3	6
Zwaar (Z)	0	0	0	3	1	0	1	0	0	0	1	1	1	3
% Licht (L)	97,4%	100,0%	99,2%	96,9%	98,5%	99,0%	96,3%	97,8%	98,4%	99,0%	95,9%	96,6%	98,4%	96,5%
% Middelzwaar (M)	2,6%	0,0%	0,8%	1,6%	1,0%	1,0%	3,2%	2,2%	1,6%	1,0%	3,7%	2,9%	1,2%	2,3%
% Zwaar (Z)	0,0%	0,0%	0,0%	1,6%	0,5%	0,0%	0,5%	0,0%	0,0%	0,0%	0,4%	0,5%	0,4%	1,2%

# VERKEERSTELLING

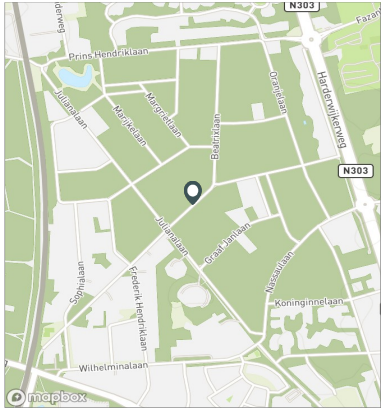
## Motorvoertuigen

### Meetlocatie

Kon. Emmalaan  
 Ermelo  
 Tussen Julianalaan en Beatrixlaan  
 Ri. 1 = Ri. Noordoost (Beatrixlaan)  
 Ri. 2 = Ri. Zuidwest (Julianalaan)

### Meting

Meetperiode: 24 maart t/m 8 april 2022  
 Methodiek: Telslangen  
 In opdracht van: Gemeente Ermelo  
 Uitgevoerd door: MetroCount



### Voertuigclassificatie

Voertuigclassificatie op basis van ascombinaties  
 L = Licht verkeer (2 assen, asafstand < 3,7 m)  
 M = Middelzwaar verkeer (2 assen, asafstand > 3,7 m)  
 Z = Zwaar verkeer (3 of meer assen)

# KON. EMMALAAN, ERMELO

## Tussen Julianalaan en Beatrixlaan



### SNELHEDEN WEEKDAG

	Doorsnede		Ri. Noordoost		Ri. Zuidwest	
	Gemiddelde	V85	Gemiddelde	V85	Gemiddelde	V85
00:00 - 01:00	22	28	23	29	22	28
01:00 - 02:00	8	13	-	-	8	13
02:00 - 03:00	20	24	23	24	8	13
03:00 - 04:00	23	24	23	24	23	24
04:00 - 05:00	24	29	18	19	28	29
05:00 - 06:00	16	22	19	23	13	21
06:00 - 07:00	21	28	17	21	25	36
07:00 - 08:00	18	23	16	21	19	24
08:00 - 09:00	20	25	18	24	21	26
09:00 - 10:00	20	26	19	24	22	27
10:00 - 11:00	20	26	19	25	21	27
11:00 - 12:00	19	25	18	24	20	25
12:00 - 13:00	19	24	18	24	20	25
13:00 - 14:00	20	26	19	24	22	28
14:00 - 15:00	20	26	18	24	22	27
15:00 - 16:00	19	24	18	23	20	26
16:00 - 17:00	20	25	19	24	22	25
17:00 - 18:00	20	26	18	24	22	28
18:00 - 19:00	20	25	19	24	21	25
19:00 - 20:00	20	25	18	24	21	25
20:00 - 21:00	20	24	19	24	20	24
21:00 - 22:00	20	26	18	24	22	28
22:00 - 23:00	21	25	20	25	21	26
23:00 - 24:00	21	27	22	27	19	28
Gemiddelde	20	25	19	24	21	26

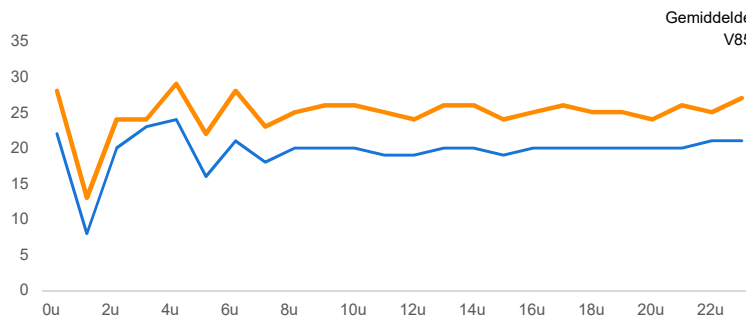
### SNELHEDEN PER DAGSOORT

	Doorsnede		Ri. Noordoost		Ri. Zuidwest	
	Gemiddelde	V85	Gemiddelde	V85	Gemiddelde	V85
Maandag	20	25	19	24	21	27
Dinsdag	19	25	19	24	20	25
Woensdag	20	25	18	24	21	27
Donderdag	20	25	19	24	21	26
Vrijdag	20	25	18	24	21	27
Zaterdag	20	25	18	24	22	27
Zondag	19	25	18	24	21	25
Werkdag	20	25	19	24	21	26
Weekdag	20	25	18	24	21	26

### SNELHEIDSVERDELING WEEKDAG

	Doorsnede		Ri. Noordoost		Ri. Zuidwest	
	%	Cumulatief %	%	Cumulatief %	%	Cumulatief %
< 15 km/u	11,0%	11,0%	15,0%	15,0%	7,1%	7,1%
15 - 20 km/u	37,6%	48,6%	45,7%	60,7%	29,7%	36,8%
20 - 25 km/u	37,2%	85,8%	30,6%	91,3%	43,6%	80,4%
25 - 30 km/u	12,1%	97,9%	7,4%	98,7%	16,8%	97,2%
30 - 35 km/u	2,0%	99,9%	1,2%	99,9%	2,8%	99,9%
35 - 40 km/u	0,1%	100,0%	0,1%	100,0%	0,1%	100,0%
40 - 45 km/u	0,0%	100,0%	0,0%	100,0%	0,0%	100,0%
> 45 km/u	0,0%	100,0%	0,0%	100,0%	0,0%	100,0%

### UURVERLOOP SNELHEDEN



### SNELHEIDSVERDELING DOORSNEDE

