

VERKEERSTELLING

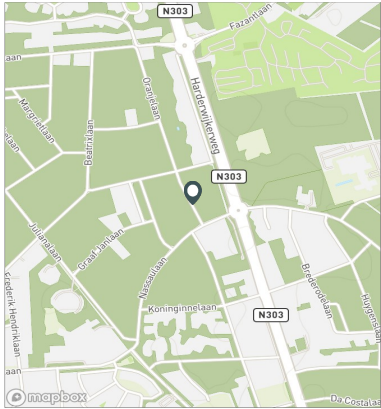
Motorvoertuigen

Meetlocatie

Oranjelaan
Ermelo
Tussen Nassaulaan en Kon. Emmalaan
Ri. 1 = Ri. Noordwest (Kon. Emmalaan)
Ri. 2 = Ri. Zuidoost (Nassaulaan)

Meting

Meetperiode: 24 maart t/m 8 april 2022
Methodiek: Telslangen
In opdracht van: Gemeente Ermelo
Uitgevoerd door: MetroCount



Voertuigclassificatie

Voertuigclassificatie op basis van ascombinaties
L = Licht verkeer (2 assen, asafstand < 3,7 m)
M = Middelzwaar verkeer (2 assen, asafstand > 3,7 m)
Z = Zwaar verkeer (3 of meer assen)

ORANJELAAN, ERMELO

Tussen Nassaulaan en Kon. Emmalaan



INTENSITEITEN

	Doorsnede		Ri. Noordwest		Ri. Zuidoost			
	Werkdag	Weekdag	Werkdag	Weekdag	Werkdag	Weekdag		
Etmaal (0-24u)	331	100%	304	100%	160	147	171	157
Dag (7-19u)	287	86,8%	265	87,1%	135	125	152	140
Avond (19-23u)	40	12,1%	35	11,6%	22	19	18	16
Nacht (23-7u)	4	1,1%	4	1,3%	3	3	1	1
Ochtendspits (7-9u)	43	13,1%	34	11,2%	15	12	28	23
Avondspits (16-18u)	59	18,0%	55	18,2%	29	28	30	28

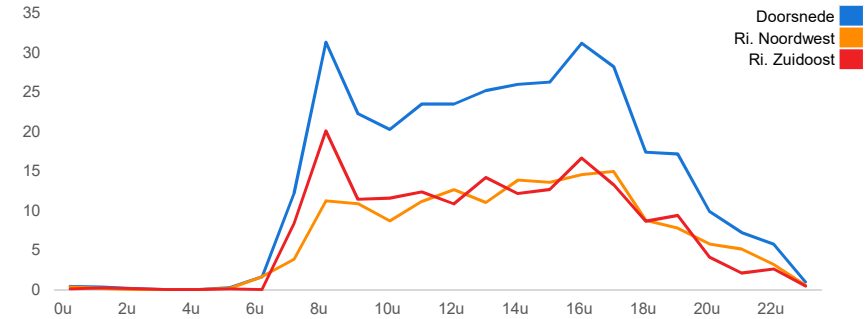
UURCIJFERS

	Doorsnede		Ri. Noordwest		Ri. Zuidoost			
	Werkdag	Weekdag	Werkdag	Weekdag	Werkdag	Weekdag		
00:00 - 01:00	0	0,1%	1	0,2%	0	1	0	0
01:00 - 02:00	0	0,1%	0	0,1%	0	0	0	0
02:00 - 03:00	0	0,0%	0	0,0%	0	0	0	0
03:00 - 04:00	0	0,0%	0	0,0%	0	0	0	0
04:00 - 05:00	0	0,0%	0	0,0%	0	0	0	0
05:00 - 06:00	0	0,1%	0	0,1%	0	0	0	0
06:00 - 07:00	2	0,5%	1	0,4%	2	1	0	0
07:00 - 08:00	12	3,7%	10	3,1%	4	3	8	7
08:00 - 09:00	31	9,5%	25	8,1%	11	9	20	16
09:00 - 10:00	22	6,7%	21	6,8%	11	9	11	12
10:00 - 11:00	20	6,1%	20	6,7%	9	9	12	11
11:00 - 12:00	23	7,1%	22	7,4%	11	11	12	12
12:00 - 13:00	23	7,1%	21	7,1%	13	12	11	10
13:00 - 14:00	25	7,6%	24	7,8%	11	10	14	13
14:00 - 15:00	26	7,9%	25	8,3%	14	14	12	12
15:00 - 16:00	26	7,9%	25	8,2%	14	13	13	12
16:00 - 17:00	31	9,4%	29	9,6%	15	14	17	15
17:00 - 18:00	28	8,5%	26	8,6%	15	14	13	12
18:00 - 19:00	17	5,3%	17	5,4%	9	8	9	8
19:00 - 20:00	17	5,2%	15	4,9%	8	7	9	8
20:00 - 21:00	10	3,0%	9	2,9%	6	5	4	4
21:00 - 22:00	7	2,2%	7	2,3%	5	4	2	3
22:00 - 23:00	6	1,7%	5	1,5%	3	3	3	2
23:00 - 24:00	1	0,3%	1	0,4%	1	1	0	0

VOERTUIGVERDELING

	Doorsnede		Ri. Noordwest		Ri. Zuidoost			
	Werkdag	Weekdag	Werkdag	Weekdag	Werkdag	Weekdag		
Licht (L)	320	96,9%	296	97,4%	95,8%	96,5%	97,8%	98,2%
Middelzwaar (M)	9	2,6%	7	2,2%	3,5%	2,9%	1,8%	1,5%
Zwaar (Z)	2	0,5%	1	0,4%	0,7%	0,5%	0,4%	0,3%

UURVERLOOP WERKDAG PER RIJRICHTING



ETMAALTOTALEN

	Aantal voertuigen
vr 25-mrt	331
za 26-mrt	297
zo 27-mrt	207
ma 28-mrt	304
di 29-mrt	366
wo 30-mrt	346
do 31-mrt	362
vr 1-apr	335
za 2-apr	264
zo 3-apr	184
ma 4-apr	301
di 5-apr	271
wo 6-apr	354
do 7-apr	339

SNELHEID

	Doorsnede	Ri. Noordwest	Ri. Zuidoost
Gem. snelheid V85	23	25	22
< 15 km/u	3,5%	2,7%	4,3%
15 - 20 km/u	17,7%	11,3%	23,8%
20 - 25 km/u	40,1%	33,9%	46%
25 - 30 km/u	30,9%	39,5%	22,7%
30 - 35 km/u	7,1%	11,3%	3,2%
35 - 40 km/u	0,5%	1%	0,1%
40 - 45 km/u	0,1%	0,2%	0%
> 45 km/u	0%	0%	0%

VERKEERSTELLING

Motorvoertuigen

ORANJELAAN, ERMELO

Tussen Nassaulaan en Kon. Emmalaan



Meetlocatie

Oranjelaan

Ermelo

Tussen Nassaulaan en Kon. Emmalaan

Ri. 1 = Ri. Noordwest (Kon. Emmalaan)

Ri. 2 = Ri. Zuidoost (Nassaulaan)

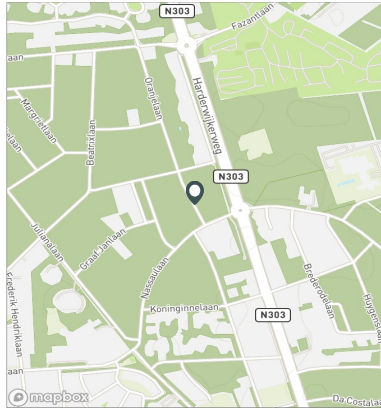
Meting

Meetperiode: 24 maart t/m 8 april 2022

Methodiek: Telslangen

In opdracht van: Gemeente Ermelo

Uitgevoerd door: MetroCount



Voertuigclassificatie

Voertuigclassificatie op basis van ascombinaties

L = Licht verkeer (2 assen, asafstand < 3,7 m)

M = Middelzwaar verkeer (2 assen, asafstand > 3,7 m)

Z = Zwaar verkeer (3 of meer assen)

WERKDAG

	Doorsnede				Ri. Noordwest				Ri. Zuidoost			
	L	M	Z	Tot	L	M	Z	Tot	L	M	Z	Tot
00:00 - 01:00	0	0	0	0	0	0	0	0	0	0	0	0
01:00 - 02:00	0	0	0	0	0	0	0	0	0	0	0	0
02:00 - 03:00	0	0	0	0	0	0	0	0	0	0	0	0
03:00 - 04:00	0	0	0	0	0	0	0	0	0	0	0	0
04:00 - 05:00	0	0	0	0	0	0	0	0	0	0	0	0
05:00 - 06:00	0	0	0	0	0	0	0	0	0	0	0	0
06:00 - 07:00	1	1	0	2	1	1	0	2	0	0	0	0
07:00 - 08:00	11	1	0	12	3	1	0	4	8	0	0	8
08:00 - 09:00	30	1	0	31	10	1	0	11	20	0	0	20
09:00 - 10:00	22	0	0	22	11	0	0	11	11	0	0	11
10:00 - 11:00	20	0	0	20	9	0	0	9	11	0	0	12
11:00 - 12:00	22	1	0	23	10	1	0	11	12	0	0	12
12:00 - 13:00	23	1	0	23	12	0	0	13	10	0	0	11
13:00 - 14:00	24	1	0	25	10	1	0	11	14	0	0	14
14:00 - 15:00	25	1	0	26	13	1	0	14	12	0	0	12
15:00 - 16:00	26	0	0	26	13	0	0	14	13	0	0	13
16:00 - 17:00	31	1	0	31	14	1	0	15	17	0	0	17
17:00 - 18:00	28	0	0	28	15	0	0	15	13	0	0	13
18:00 - 19:00	17	0	0	17	9	0	0	9	8	0	0	9
19:00 - 20:00	17	0	0	17	8	0	0	8	9	0	0	9
20:00 - 21:00	10	0	0	10	6	0	0	6	4	0	0	4
21:00 - 22:00	7	0	0	7	5	0	0	5	2	0	0	2
22:00 - 23:00	6	0	0	6	3	0	0	3	3	0	0	3
23:00 - 24:00	1	0	0	1	1	0	0	1	0	0	0	0
Etmaal (0-24u)	320	9	2	331	153	6	1	160	167	3	1	171
Dag (7-19u)	278	8	2	287	129	5	1	135	149	3	1	152
Avond (19-23u)	40	0	0	40	22	0	0	22	18	0	0	18
Nacht (23-7u)	3	1	0	4	2	1	0	3	1	0	0	1
Ochtendspits (7-9u)	41	2	1	43	13	1	1	15	28	1	0	28
Avondspits (16-18u)	58	1	0	59	29	1	0	29	30	0	0	30

VERKEERSTELLING

Motorvoertuigen

ORANJELAAN, ERMELO

Tussen Nassaulaan en Kon. Emmalaan



Meetlocatie

Oranjelaan

Ermelo

Tussen Nassaulaan en Kon. Emmalaan

Ri. 1 = Ri. Noordwest (Kon. Emmalaan)

Ri. 2 = Ri. Zuidoost (Nassaulaan)

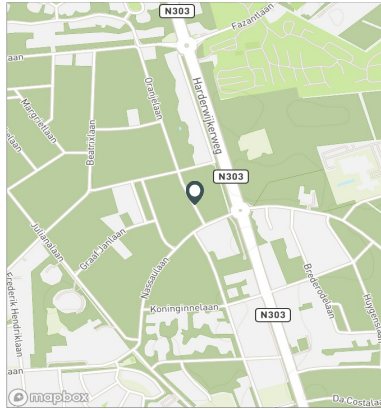
Meting

Meetperiode: 24 maart t/m 8 april 2022

Methodiek: Telslangen

In opdracht van: Gemeente Ermelo

Uitgevoerd door: MetroCount



Voertuigclassificatie

Voertuigclassificatie op basis van ascombinaties

L = Licht verkeer (2 assen, asafstand < 3,7 m)

M = Middelzwaar verkeer (2 assen, asafstand > 3,7 m)

Z = Zwaar verkeer (3 of meer assen)

WEEKDAG

	Doorsnede				Ri. Noordwest				Ri. Zuidoost			
	L	M	Z	Tot	L	M	Z	Tot	L	M	Z	Tot
00:00 - 01:00	1	0	0	1	1	0	0	1	0	0	0	0
01:00 - 02:00	0	0	0	0	0	0	0	0	0	0	0	0
02:00 - 03:00	0	0	0	0	0	0	0	0	0	0	0	0
03:00 - 04:00	0	0	0	0	0	0	0	0	0	0	0	0
04:00 - 05:00	0	0	0	0	0	0	0	0	0	0	0	0
05:00 - 06:00	0	0	0	0	0	0	0	0	0	0	0	0
06:00 - 07:00	1	0	0	1	1	0	0	1	0	0	0	0
07:00 - 08:00	9	1	0	10	2	0	0	3	6	0	0	7
08:00 - 09:00	24	1	0	25	8	0	0	9	16	0	0	16
09:00 - 10:00	20	0	0	21	9	0	0	9	12	0	0	12
10:00 - 11:00	20	0	0	20	9	0	0	9	11	0	0	11
11:00 - 12:00	22	1	0	22	10	0	0	11	11	0	0	12
12:00 - 13:00	21	1	0	21	11	0	0	12	9	0	0	10
13:00 - 14:00	23	1	0	24	10	1	0	10	13	0	0	13
14:00 - 15:00	24	1	0	25	13	0	0	14	11	0	0	12
15:00 - 16:00	25	0	0	25	13	0	0	13	12	0	0	12
16:00 - 17:00	29	1	0	29	13	0	0	14	15	0	0	15
17:00 - 18:00	26	0	0	26	14	0	0	14	12	0	0	12
18:00 - 19:00	16	0	0	17	8	0	0	8	8	0	0	8
19:00 - 20:00	15	0	0	15	6	0	0	7	8	0	0	8
20:00 - 21:00	9	0	0	9	5	0	0	5	4	0	0	4
21:00 - 22:00	7	0	0	7	4	0	0	4	3	0	0	3
22:00 - 23:00	5	0	0	5	3	0	0	3	2	0	0	2
23:00 - 24:00	1	0	0	1	1	0	0	1	0	0	0	0
Etmaal (0-24u)	296	7	1	304	142	4	1	147	154	2	0	157
Dag (7-19u)	258	6	1	265	121	4	1	125	137	2	0	140
Avond (19-23u)	35	0	0	35	19	0	0	19	16	0	0	16
Nacht (23-7u)	3	0	0	4	2	0	0	3	1	0	0	1
Ochtendspits (7-9u)	32	1	1	34	10	1	0	12	22	0	0	23
Avondspits (16-18u)	55	1	0	55	27	1	0	28	27	0	0	28

VERKEERSTELLING

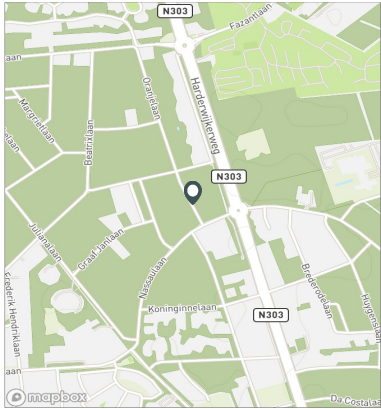
Motorvoertuigen

Meetlocatie

Oranjelaan
 Ermelo
 Tussen Nassaulaan en Kon. Emmalaan
 Ri. 1 = Ri. Noordwest (Kon. Emmalaan)
 Ri. 2 = Ri. Zuidoost (Nassaulaan)

Meting

Meetperiode: 24 maart t/m 8 april 2022
 Methodiek: Telslangen
 In opdracht van: Gemeente Ermelo
 Uitgevoerd door: MetroCount



Voertuigclassificatie

Voertuigclassificatie op basis van ascombinaties
 L = Licht verkeer (2 assen, asafstand < 3,7 m)
 M = Middelzwaar verkeer (2 assen, asafstand > 3,7 m)
 Z = Zwaar verkeer (3 of meer assen)

Validatie

■ = Compleet en representatief
 ■ = Niet representatief
 ■ = Niet compleet
 ■ = Feestdag

ORANJELAAN, ERMELO

Tussen Nassaulaan en Kon. Emmalaan



DOORSNEDE

	vr 25-3	za 26-3	zo 27-3	ma 28-3	di 29-3	wo 30-3	do 31-3	vr 1-4	za 2-4	zo 3-4	ma 4-4	di 5-4	wo 6-4	do 7-4
00:00 - 01:00	2	1	1	0	1	0	0	1	1	1	0	1	0	0
01:00 - 02:00	0	0	0	0	0	0	0	3	1	1	0	0	0	0
02:00 - 03:00	0	0	0	0	0	1	0	0	0	1	0	0	0	0
03:00 - 04:00	0	0	0	0	0	0	0	0	0	1	0	0	0	0
04:00 - 05:00	0	0	0	0	0	0	0	0	0	0	0	0	0	0
05:00 - 06:00	0	0	0	0	0	0	1	2	0	0	0	0	0	0
06:00 - 07:00	2	0	0	2	3	2	2	3	1	0	2	0	0	0
07:00 - 08:00	11	8	1	14	11	8	8	9	2	1	18	16	12	16
08:00 - 09:00	36	16	2	25	40	25	35	28	10	4	26	37	31	28
09:00 - 10:00	24	26	11	22	28	21	27	19	15	15	19	21	27	19
10:00 - 11:00	19	25	8	18	23	18	24	21	37	14	17	12	32	19
11:00 - 12:00	16	21	13	23	29	29	29	21	25	21	21	20	20	19
12:00 - 13:00	24	21	14	14	31	24	17	26	17	14	15	15	39	19
13:00 - 14:00	22	29	15	25	28	25	27	36	25	11	25	18	21	26
14:00 - 15:00	26	27	22	20	21	20	37	30	26	18	24	20	23	40
15:00 - 16:00	28	21	20	28	26	31	23	24	26	19	24	19	29	28
16:00 - 17:00	39	32	23	31	38	35	32	27	24	17	29	15	35	30
17:00 - 18:00	35	28	21	24	21	32	33	33	24	13	33	30	20	31
18:00 - 19:00	15	14	24	19	21	24	20	15	9	11	15	13	15	16
19:00 - 20:00	13	11	14	15	19	21	26	12	4	8	12	12	25	17
20:00 - 21:00	10	4	7	15	11	12	10	8	6	7	5	10	9	13
21:00 - 22:00	2	9	7	6	10	7	7	7	4	6	10	8	7	9
22:00 - 23:00	4	2	4	3	5	8	4	7	1	1	6	4	9	7
23:00 - 24:00	3	2	0	0	0	3	0	3	6	0	0	0	0	2
Etmaal (0-24u)	331	297	207	304	366	346	362	335	264	184	301	271	354	339
Dag (7-19u)	295	268	174	263	317	292	312	289	240	158	266	236	304	291
Avond (19-23u)	29	26	32	39	45	48	47	34	15	22	33	34	50	46
Nacht (23-7u)	7	3	1	2	4	6	3	12	9	4	2	1	0	2
Ochtendspits (7-9u)	47	24	3	39	51	33	43	37	12	5	44	53	43	44
Avondspits (16-18u)	74	60	44	55	59	67	65	60	48	30	62	45	55	61
Validatie														

DOORSNEDE

	vr 25-3	za 26-3	zo 27-3	ma 28-3	di 29-3	wo 30-3	do 31-3	vr 1-4	za 2-4	zo 3-4	ma 4-4	di 5-4	wo 6-4	do 7-4
Ri. Noordwest	160	139	110	151	180	154	181	161	127	87	150	127	172	154
Ri. Zuidoost	171	158	97	153	186	192	181	174	137	97	151	144	182	185
Ri. Noordwest	48%	47%	53%	50%	49%	45%	50%	48%	48%	47%	50%	47%	49%	45%
Ri. Zuidoost	52%	53%	47%	50%	51%	55%	50%	52%	52%	53%	50%	53%	51%	55%
Licht (L)	326	293	207	293	351	342	351	325	260	184	290	256	343	326
Middelzwaar (M)	4	4	0	8	12	4	11	9	4	0	10	12	7	11
Zwaar (Z)	1	0	0	3	3	0	0	1	0	0	1	3	4	2
% Licht (L)	98,5%	98,7%	100,0%	96,4%	95,9%	98,8%	97,0%	97,0%	98,5%	100,0%	96,3%	94,5%	96,9%	96,2%
% Middelzwaar (M)	1,2%	1,3%	0,0%	2,6%	3,3%	1,2%	3,0%	2,7%	1,5%	0,0%	3,3%	4,4%	2,0%	3,2%
% Zwaar (Z)	0,3%	0,0%	0,0%	1,0%	0,8%	0,0%	0,0%	0,3%	0,0%	0,0%	0,3%	1,1%	1,1%	0,6%

VERKEERSTELLING

Motorvoertuigen

ORANJELAAN, ERMELO

Tussen Nassaulaan en Kon. Emmalaan

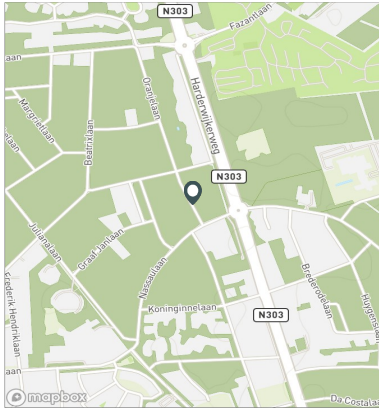


Meetlocatie

Oranjelaan
 Ermelo
 Tussen Nassaulaan en Kon. Emmalaan
 Ri. 1 = Ri. Noordwest (Kon. Emmalaan)
 Ri. 2 = Ri. Zuidoost (Nassaulaan)

Meting

Meetperiode: 24 maart t/m 8 april 2022
 Methodiek: Telslangen
 In opdracht van: Gemeente Ermelo
 Uitgevoerd door: MetroCount



Voertuigclassificatie

Voertuigclassificatie op basis van ascombinaties
 L = Licht verkeer (2 assen, asafstand < 3,7 m)
 M = Middelzwaar verkeer (2 assen, asafstand > 3,7 m)
 Z = Zwaar verkeer (3 of meer assen)

SNELHEDEN WEEKDAG

	Doorsnede		Ri. Noordwest		Ri. Zuidoost	
	Gemiddelde	V85	Gemiddelde	V85	Gemiddelde	V85
00:00 - 01:00	24	32	25	32	18	19
01:00 - 02:00	20	25	24	28	18	24
02:00 - 03:00	15	24	8	13	23	24
03:00 - 04:00	28	29	-	-	28	29
04:00 - 05:00	-	-	-	-	-	-
05:00 - 06:00	24	28	25	29	23	24
06:00 - 07:00	26	30	26	30	28	29
07:00 - 08:00	23	28	24	29	22	27
08:00 - 09:00	23	29	25	31	22	27
09:00 - 10:00	24	29	26	30	23	28
10:00 - 11:00	23	28	25	30	22	26
11:00 - 12:00	24	29	25	29	23	28
12:00 - 13:00	23	29	24	30	22	27
13:00 - 14:00	23	28	24	29	22	28
14:00 - 15:00	23	28	24	29	22	27
15:00 - 16:00	23	29	25	30	21	27
16:00 - 17:00	23	29	24	30	22	28
17:00 - 18:00	24	29	26	31	22	28
18:00 - 19:00	24	29	26	30	22	27
19:00 - 20:00	23	28	25	30	22	27
20:00 - 21:00	23	28	24	29	23	28
21:00 - 22:00	25	29	26	29	25	29
22:00 - 23:00	24	29	25	30	22	27
23:00 - 24:00	23	28	25	29	21	25
Gemiddelde	24	29	25	30	22	27

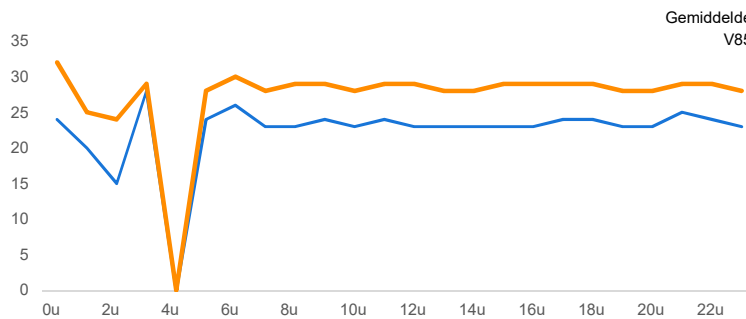
SNELHEDEN PER DAGSOORT

	Doorsnede		Ri. Noordwest		Ri. Zuidoost	
	Gemiddelde	V85	Gemiddelde	V85	Gemiddelde	V85
Maandag	23	29	25	30	22	27
Dinsdag	24	29	25	31	22	28
Woensdag	23	29	25	30	22	27
Donderdag	24	29	25	30	22	27
Vrijdag	24	29	25	30	22	28
Zaterdag	23	29	24	29	22	27
Zondag	23	28	23	29	22	28
Werkdag	24	29	25	30	22	27
Weekdag	23	29	25	30	22	27

SNELHEIDSVERDELING WEEKDAG

	Doorsnede		Ri. Noordwest		Ri. Zuidoost	
	%	Cumulatief %	%	Cumulatief %	%	Cumulatief %
< 15 km/u	3,5%	3,5%	2,7%	2,7%	4,3%	4,3%
15 - 20 km/u	17,7%	21,3%	11,3%	14,1%	23,8%	28,0%
20 - 25 km/u	40,1%	61,4%	33,9%	48,0%	46,0%	74,0%
25 - 30 km/u	30,9%	92,2%	39,5%	87,5%	22,7%	96,7%
30 - 35 km/u	7,1%	99,3%	11,3%	98,8%	3,2%	99,8%
35 - 40 km/u	0,5%	99,9%	1,0%	99,8%	0,1%	100,0%
40 - 45 km/u	0,1%	100,0%	0,2%	100,0%	0,0%	100,0%
> 45 km/u	0,0%	100,0%	0,0%	100,0%	0,0%	100,0%

UURVERLOOP SNELHEDEN



SNELHEIDSVERDELING DOORSNEDE

