

VERKEERSTELLING

Bromfietzers en fietsers

Meetlocatie

Beatrixlaan

Ermelo

Tussen Anna van Burenlaan en Pr. Hendriklaan

Ri. 1 = Ri. Noord (Pr. Hendriklaan)

Ri. 2 = Ri. Zuid (Anna van Burenlaan)

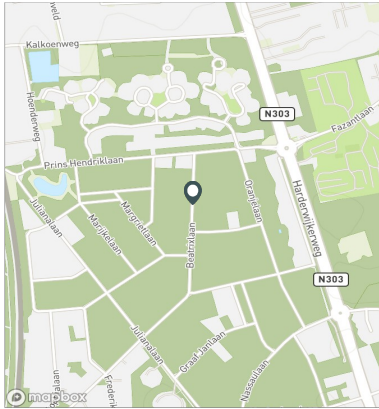
Meting

Meetperiode: 24 maart t/m 8 april 2022

Methodiek: Telslangen

In opdracht van: Gemeente Ermelo

Uitgevoerd door: MetroCount



Voertuigclassificatie

Voertuigclassificatie op basis van ascombinaties

L = Licht verkeer (2 assen, asafstand < 3,7 m)

M = Middelzwaar verkeer (2 assen, asafstand > 3,7 m)

Z = Zwaar verkeer (3 of meer assen)

BEATRIXLAAN, ERMELO

Tussen Anna van Burenlaan en Pr. Hendriklaan

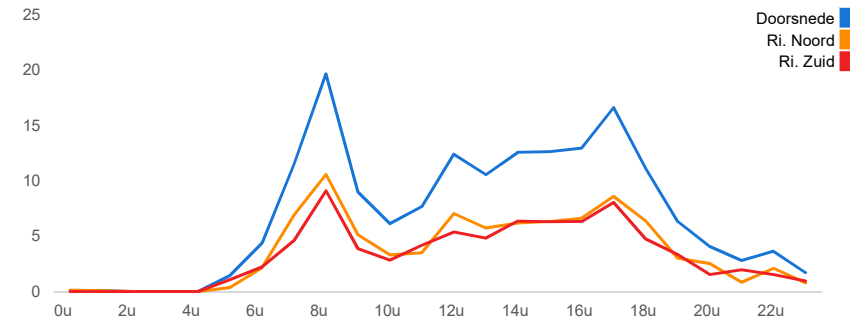
INTENSITEITEN

	Doorsnede		Ri. Noord		Ri. Zuid			
	Werkdag	Weekdag	Werkdag	Weekdag	Werkdag	Weekdag		
Etmaal (0-24u)	167	100%	154	100%	88	83	79	71
Dag (7-19u)	143	85,3%	131	85,3%	76	72	67	60
Avond (19-23u)	17	10,1%	16	10,2%	8	8	8	8
Nacht (23-7u)	8	4,6%	7	4,5%	3	3	4	4
Ochtendspits (7-9u)	31	18,6%	24	15,8%	17	14	14	10
Avondspits (16-18u)	30	17,7%	27	17,7%	15	14	14	13

UURCIJFERS

	Doorsnede		Ri. Noord		Ri. Zuid			
	Werkdag	Weekdag	Werkdag	Weekdag	Werkdag	Weekdag		
00:00 - 01:00	0	0,1%	0	0,1%	0	0	0	0
01:00 - 02:00	0	0,0%	0	0,2%	0	0	0	0
02:00 - 03:00	0	0,0%	1	0,3%	0	0	0	0
03:00 - 04:00	0	0,0%	0	0,0%	0	0	0	0
04:00 - 05:00	0	0,0%	0	0,0%	0	0	0	0
05:00 - 06:00	1	0,9%	1	0,8%	0	0	1	1
06:00 - 07:00	4	2,6%	3	2,1%	2	2	2	2
07:00 - 08:00	12	6,9%	9	5,6%	7	5	5	3
08:00 - 09:00	20	11,8%	16	10,2%	11	9	9	7
09:00 - 10:00	9	5,4%	8	5,2%	5	5	4	3
10:00 - 11:00	6	3,7%	7	4,2%	3	4	3	3
11:00 - 12:00	8	4,6%	9	5,7%	4	4	4	4
12:00 - 13:00	12	7,4%	12	7,6%	7	7	5	5
13:00 - 14:00	11	6,3%	11	7,0%	6	6	5	5
14:00 - 15:00	13	7,5%	12	8,1%	6	6	6	6
15:00 - 16:00	13	7,5%	12	7,8%	6	6	6	6
16:00 - 17:00	13	7,7%	12	8,0%	7	6	6	6
17:00 - 18:00	17	9,9%	15	9,8%	9	8	8	7
18:00 - 19:00	11	6,6%	10	6,2%	6	5	5	4
19:00 - 20:00	6	3,8%	6	3,9%	3	3	3	3
20:00 - 21:00	4	2,4%	4	2,4%	3	2	2	2
21:00 - 22:00	3	1,7%	3	1,6%	1	1	2	2
22:00 - 23:00	4	2,2%	3	2,2%	2	2	2	2
23:00 - 24:00	2	1,0%	1	0,9%	1	1	1	1

UURVERLOOP WERKDAG PER RIJRICHTING



ETMAALTOTALEN

	Aantal voertuigen
vr 25-mrt	234
za 26-mrt	149
zo 27-mrt	128
ma 28-mrt	222
di 29-mrt	245
wo 30-mrt	222
do 31-mrt	106
vr 1-apr	128
za 2-apr	130
zo 3-apr	72
ma 4-apr	123
di 5-apr	128
wo 6-apr	131
do 7-apr	100

VERKEERSTELLING

Bromfietzers en fietsers

BEATRIXLAAN, ERMELO

Tussen Anna van Burenlaan en Pr. Hendriklaan

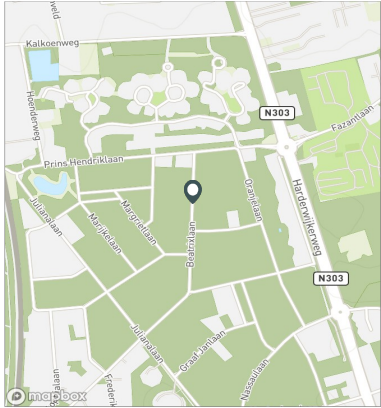


Meetlocatie

Beatrixlaan
 Ermelo
 Tussen Anna van Burenlaan en Pr. Hendriklaan
 Ri. 1 = Ri. Noord (Pr. Hendriklaan)
 Ri. 2 = Ri. Zuid (Anna van Burenlaan)

Meting

Meetperiode: 24 maart t/m 8 april 2022
 Methodiek: Telslangen
 In opdracht van: Gemeente Ermelo
 Uitgevoerd door: MetroCount



Validatie

- = Compleet en representatief
- = Niet representatief
- = Niet compleet
- = Feestdag

DOORSNEDE

	vr 25-3	za 26-3	zo 27-3	ma 28-3	di 29-3	wo 30-3	do 31-3	vr 1-4	za 2-4	zo 3-4	ma 4-4	di 5-4	wo 6-4	do 7-4
00:00 - 01:00	0	1	0	0	0	0	0	0	0	1	0	0	0	1
01:00 - 02:00	1	0	4	0	0	0	0	0	0	0	0	0	0	0
02:00 - 03:00	0	1	3	0	0	0	0	0	3	1	0	0	0	0
03:00 - 04:00	0	0	1	0	0	0	0	0	0	0	0	0	0	0
04:00 - 05:00	0	0	0	0	0	0	0	0	0	0	0	0	0	0
05:00 - 06:00	2	2	0	0	1	2	3	2	0	0	1	0	2	2
06:00 - 07:00	2	0	1	4	4	4	4	1	0	0	4	6	5	7
07:00 - 08:00	9	2	2	22	16	12	9	4	1	1	11	10	13	6
08:00 - 09:00	33	10	2	25	30	29	7	9	6	4	19	22	15	7
09:00 - 10:00	14	9	5	13	12	11	6	10	5	3	5	10	7	4
10:00 - 11:00	10	10	6	9	10	5	5	3	12	2	6	5	5	3
11:00 - 12:00	12	12	7	8	11	19	0	4	20	8	6	3	8	5
12:00 - 13:00	24	20	8	15	19	19	8	10	7	5	7	5	8	7
13:00 - 14:00	15	12	9	12	19	16	8	7	13	10	6	9	10	3
14:00 - 15:00	20	12	16	16	26	15	15	14	15	5	6	4	6	5
15:00 - 16:00	21	18	9	20	20	15	5	10	9	5	13	8	6	6
16:00 - 17:00	16	9	17	18	24	19	7	12	14	2	7	6	11	9
17:00 - 18:00	18	10	15	21	20	18	7	15	12	7	9	16	21	8
18:00 - 19:00	12	4	6	12	10	17	11	13	5	7	8	10	6	9
19:00 - 20:00	9	7	4	10	9	6	2	6	3	6	3	3	1	8
20:00 - 21:00	3	5	4	7	5	5	0	5	1	2	6	5	2	1
21:00 - 22:00	5	3	3	3	2	3	2	1	1	0	2	3	3	3
22:00 - 23:00	4	1	6	7	4	4	4	1	2	3	2	2	2	4
23:00 - 24:00	4	1	0	0	3	3	3	1	1	0	2	1	0	2
Etmaal (0-24u)	234	149	128	222	245	222	106	128	130	72	123	128	131	100
Dag (7-19u)	204	128	102	191	217	195	88	111	119	59	103	108	116	72
Avond (19-23u)	21	16	17	27	20	18	8	13	7	11	13	13	8	16
Nacht (23-7u)	9	5	9	4	8	9	10	4	4	2	7	7	7	12
Ochtendspits (7-9u)	42	12	4	47	46	41	16	13	7	5	30	32	28	13
Avondspits (16-18u)	34	19	32	39	44	37	14	27	26	9	16	22	32	17
Validatie														

DOORSNEDE

	vr 25-3	za 26-3	zo 27-3	ma 28-3	di 29-3	wo 30-3	do 31-3	vr 1-4	za 2-4	zo 3-4	ma 4-4	di 5-4	wo 6-4	do 7-4
Ri. Noord	123	86	68	129	134	113	56	69	79	42	57	68	66	53
Ri. Zuid	111	63	60	93	111	109	50	59	51	30	66	60	65	47
Ri. Noord	53%	58%	53%	58%	55%	51%	53%	54%	61%	58%	46%	53%	50%	53%
Ri. Zuid	47%	42%	47%	42%	45%	49%	47%	46%	39%	42%	54%	47%	50%	47%