

VERKEERSTELLING

Bromfietzers en fietsers

Meetlocatie

Maximalaan

Ermelo

Tussen Alexiahof en Arianehof

Ri. 1 = Ri. Oost (Arianehof)

Ri. 2 = Ri. West (Alexiahof)

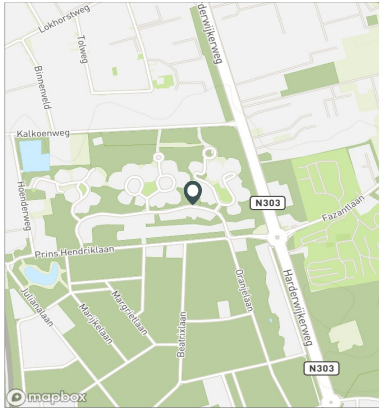
Meting

Meetperiode: 24 maart t/m 8 april 2022

Methodiek: Telslangen

In opdracht van: Gemeente Ermelo

Uitgevoerd door: MetroCount



Voertuigclassificatie

Voertuigclassificatie op basis van ascombinaties

L = Licht verkeer (2 assen, asafstand < 3,7 m)

M = Middelzwaar verkeer (2 assen, asafstand > 3,7 m)

Z = Zwaar verkeer (3 of meer assen)

MAXIMALAAN, ERMELO

Tussen Alexiahof en Arianehof

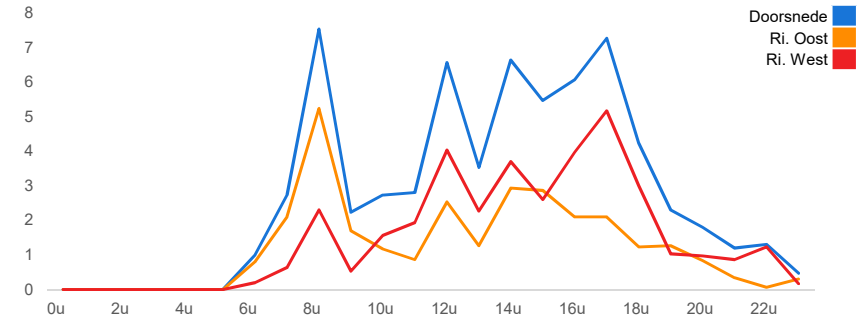
INTENSITEITEN

	Doorsnede		Ri. Oost		Ri. West			
	Werkdag	Weekdag	Werkdag	Weekdag	Werkdag	Weekdag		
Etmaal (0-24u)	66	100%	67	100%	30	30	36	37
Dag (7-19u)	58	87,8%	58	86,3%	26	26	32	32
Avond (19-23u)	7	10,0%	7	9,7%	3	3	4	4
Nacht (23-7u)	1	2,2%	3	4,0%	1	1	0	1
Ochtendspits (7-9u)	10	15,6%	8	12,0%	7	6	3	2
Avondspits (16-18u)	13	20,2%	13	18,6%	4	4	9	9

UURCIJFERS

	Doorsnede		Ri. Oost		Ri. West			
	Werkdag	Weekdag	Werkdag	Weekdag	Werkdag	Weekdag		
00:00 - 01:00	0	0,0%	0	0,5%	0	0	0	0
01:00 - 02:00	0	0,0%	0	0,2%	0	0	0	0
02:00 - 03:00	0	0,0%	1	0,7%	0	0	0	0
03:00 - 04:00	0	0,0%	0	0,4%	0	0	0	0
04:00 - 05:00	0	0,0%	0	0,0%	0	0	0	0
05:00 - 06:00	0	0,0%	0	0,0%	0	0	0	0
06:00 - 07:00	1	1,5%	1	1,3%	1	1	0	0
07:00 - 08:00	3	4,1%	2	3,3%	2	2	1	1
08:00 - 09:00	8	11,4%	6	8,7%	5	4	2	2
09:00 - 10:00	2	3,4%	2	3,2%	2	2	1	1
10:00 - 11:00	3	4,1%	3	4,5%	1	1	2	2
11:00 - 12:00	3	4,3%	4	5,2%	1	1	2	2
12:00 - 13:00	7	10,0%	6	8,9%	3	2	4	4
13:00 - 14:00	4	5,4%	5	7,7%	1	2	2	3
14:00 - 15:00	7	10,1%	7	10,5%	3	3	4	4
15:00 - 16:00	5	8,3%	6	9,5%	3	3	3	3
16:00 - 17:00	6	9,2%	6	9,1%	2	2	4	4
17:00 - 18:00	7	11,0%	6	9,5%	2	2	5	4
18:00 - 19:00	4	6,4%	4	6,3%	1	1	3	3
19:00 - 20:00	2	3,5%	3	3,7%	1	2	1	1
20:00 - 21:00	2	2,7%	2	2,5%	1	1	1	1
21:00 - 22:00	1	1,8%	1	1,8%	0	0	1	1
22:00 - 23:00	1	2,0%	1	1,7%	0	0	1	1
23:00 - 24:00	0	0,7%	1	0,8%	0	0	0	0

UURVERLOOP WERKDAG PER RIJRICHTING



ETMAALTOTALEN

	Aantal voertuigen
vr 25-mrt	82
za 26-mrt	75
zo 27-mrt	63
ma 28-mrt	107
di 29-mrt	77
wo 30-mrt	115
do 31-mrt	36
vr 1-apr	35
za 2-apr	75
zo 3-apr	73
ma 4-apr	44
di 5-apr	86
wo 6-apr	31
do 7-apr	27

VERKEERSTELLING

Bromfietzers en fietsers

MAXIMALAAN, ERMELO

Tussen Alexiahof en Arianehof

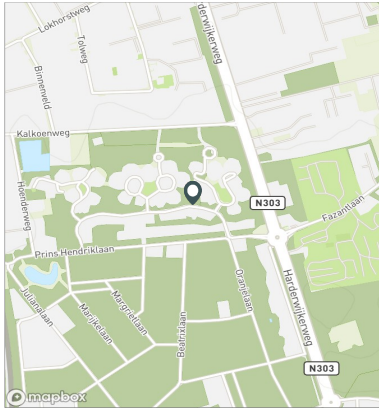


Meetlocatie

Maximalaan
 Ermelo
 Tussen Alexiahof en Arianehof
 Ri. 1 = Ri. Oost (Arianehof)
 Ri. 2 = Ri. West (Alexiahof)

Meting

Meetperiode: 24 maart t/m 8 april 2022
 Methodiek: Telslangen
 In opdracht van: Gemeente Ermelo
 Uitgevoerd door: MetroCount



Validatie

- = Compleet en representatief
- = Niet representatief
- = Niet compleet
- = Feestdag

DOORSNEDE

	vr 25-3	za 26-3	zo 27-3	ma 28-3	di 29-3	wo 30-3	do 31-3	vr 1-4	za 2-4	zo 3-4	ma 4-4	di 5-4	wo 6-4	do 7-4
00:00 - 01:00	0	3	1	0	0	0	0	0	1	0	0	0	0	0
01:00 - 02:00	0	0	2	0	0	0	0	0	0	0	0	0	0	0
02:00 - 03:00	0	0	2	0	0	0	0	0	0	5	0	0	0	0
03:00 - 04:00	0	0	2	0	0	0	0	0	0	2	0	0	0	0
04:00 - 05:00	0	0	0	0	0	0	0	0	0	0	0	0	0	0
05:00 - 06:00	0	0	0	0	0	0	0	0	0	0	0	0	0	0
06:00 - 07:00	1	1	0	0	1	1	0	1	1	0	4	1	0	1
07:00 - 08:00	8	2	0	2	2	5	1	2	2	0	5	3	1	1
08:00 - 09:00	11	5	0	16	9	12	4	7	2	0	3	5	7	2
09:00 - 10:00	3	1	1	2	3	3	1	1	4	2	2	6	0	0
10:00 - 11:00	4	7	4	5	3	2	1	1	1	3	1	5	1	2
11:00 - 12:00	4	5	6	1	5	5	4	1	8	2	3	3	1	0
12:00 - 13:00	8	3	6	12	2	20	0	2	5	4	4	6	5	2
13:00 - 14:00	5	7	7	4	3	3	1	2	11	12	2	7	3	3
14:00 - 15:00	7	14	9	10	8	15	3	0	9	1	4	15	4	2
15:00 - 16:00	4	12	4	6	7	8	9	2	4	15	2	9	2	5
16:00 - 17:00	4	3	7	15	11	8	5	3	5	10	3	5	3	2
17:00 - 18:00	7	5	2	13	7	12	4	3	2	8	6	11	2	5
18:00 - 19:00	6	4	4	11	6	6	0	5	5	4	3	4	1	0
19:00 - 20:00	4	0	1	6	2	5	0	0	9	2	0	3	1	1
20:00 - 21:00	1	0	1	2	5	6	1	2	4	1	1	0	0	0
21:00 - 22:00	0	1	2	1	3	1	0	2	2	0	0	3	0	0
22:00 - 23:00	5	0	1	1	0	1	1	0	0	2	1	0	0	1
23:00 - 24:00	0	2	1	0	0	2	1	1	0	0	0	0	0	0
Etmaal (0-24u)	82	75	63	107	77	115	36	35	75	73	44	86	31	27
Dag (7-19u)	71	68	50	97	66	99	33	29	58	61	38	79	30	24
Avond (19-23u)	10	1	5	10	10	13	2	4	15	5	2	6	1	2
Nacht (23-7u)	1	6	8	0	1	3	1	2	2	7	4	1	0	1
Ochtendspits (7-9u)	19	7	0	18	11	17	5	9	4	0	8	8	8	3
Avondspits (16-18u)	11	8	9	28	18	20	9	6	7	18	9	16	5	7
Validatie														

DOORSNEDE

	vr 25-3	za 26-3	zo 27-3	ma 28-3	di 29-3	wo 30-3	do 31-3	vr 1-4	za 2-4	zo 3-4	ma 4-4	di 5-4	wo 6-4	do 7-4
Ri. Oost	40	28	29	49	32	50	18	18	33	36	20	46	11	13
Ri. West	42	47	35	58	45	65	18	17	42	37	24	40	20	14
Ri. Oost	49%	37%	45%	46%	42%	43%	50%	51%	44%	49%	45%	53%	35%	48%
Ri. West	51%	63%	55%	54%	58%	57%	50%	49%	56%	51%	55%	47%	65%	52%