

VERKEERSTELLING

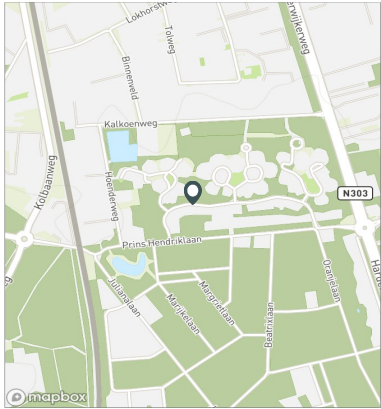
Bromfietzers en fietsers

Meetlocatie

Maximalaan
Ermelo
Tussen Amaliahof en Alexiahof
Ri. 1 = Ri. Oost (Alexiahof)
Ri. 2 = Ri. West (Amaliahof)

Meting

Meetperiode: 8 mei t/m 23 mei 2022
Methodiek: Telslangen
In opdracht van: Gemeente Ermelo
Uitgevoerd door: MetroCount



Voertuigclassificatie

Voertuigclassificatie op basis van ascombinaties
L = Licht verkeer (2 assen, asafstand < 3,7 m)
M = Middelzwaar verkeer (2 assen, asafstand > 3,7 m)
Z = Zwaar verkeer (3 of meer assen)

MAXIMALAAN, ERMELO

Tussen Amaliahof en Alexiahof

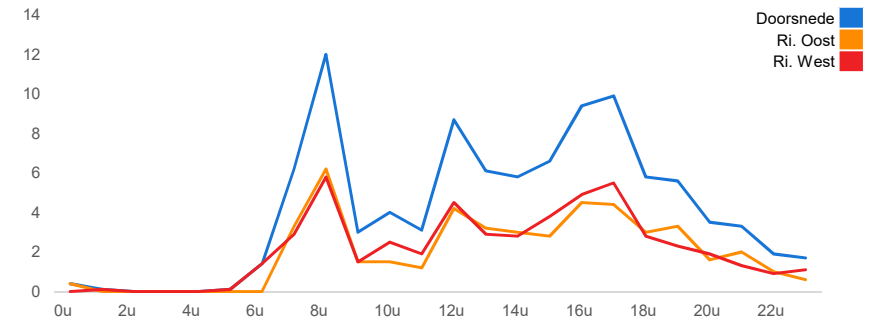
INTENSITEITEN

	Doorsnede		Ri. Oost		Ri. West			
	Werkdag	Weekdag	Werkdag	Weekdag	Werkdag	Weekdag		
Etmaal (0-24u)	99	100%	91	100%	48	44	51	47
Dag (7-19u)	81	81,7%	74	81,3%	39	35	42	39
Avond (19-23u)	14	14,5%	13	14,0%	8	8	6	5
Nacht (23-7u)	4	3,8%	4	4,7%	1	2	3	3
Ochtendspits (7-9u)	18	18,5%	13	14,6%	10	7	9	6
Avondspits (16-18u)	19	19,6%	17	18,7%	9	8	10	9

UURCIJFERS

	Doorsnede		Ri. Oost		Ri. West			
	Werkdag	Weekdag	Werkdag	Weekdag	Werkdag	Weekdag		
00:00 - 01:00	0	0,4%	1	0,9%	0	1	0	0
01:00 - 02:00	0	0,1%	0	0,4%	0	0	0	0
02:00 - 03:00	0	0,0%	0	0,2%	0	0	0	0
03:00 - 04:00	0	0,0%	0	0,1%	0	0	0	0
04:00 - 05:00	0	0,0%	0	0,0%	0	0	0	0
05:00 - 06:00	0	0,1%	0	0,1%	0	0	0	0
06:00 - 07:00	1	1,4%	1	1,2%	0	0	1	1
07:00 - 08:00	6	6,3%	5	5,1%	3	3	3	2
08:00 - 09:00	12	12,2%	9	9,5%	6	4	6	4
09:00 - 10:00	3	3,0%	3	3,0%	2	1	2	1
10:00 - 11:00	4	4,1%	4	4,3%	2	2	3	2
11:00 - 12:00	3	3,1%	3	3,4%	1	1	2	2
12:00 - 13:00	9	8,8%	8	9,3%	4	4	5	5
13:00 - 14:00	6	6,2%	6	7,0%	3	3	3	3
14:00 - 15:00	6	5,9%	7	7,9%	3	4	3	3
15:00 - 16:00	7	6,7%	7	7,3%	3	3	4	4
16:00 - 17:00	9	9,5%	8	9,1%	5	4	5	4
17:00 - 18:00	10	10,0%	9	9,7%	4	4	6	5
18:00 - 19:00	6	5,9%	5	5,7%	3	3	3	2
19:00 - 20:00	6	5,7%	5	5,2%	3	3	2	2
20:00 - 21:00	4	3,5%	3	3,7%	2	2	2	2
21:00 - 22:00	3	3,3%	3	2,9%	2	2	1	1
22:00 - 23:00	2	1,9%	2	2,1%	1	1	1	1
23:00 - 24:00	2	1,7%	2	1,8%	1	1	1	1

UURVERLOOP WERKDAG PER RIJRICHTING



ETMAALTOTALEN

	Aantal voertuigen
ma 9-mei	116
di 10-mei	110
wo 11-mei	122
do 12-mei	96
vr 13-mei	83
za 14-mei	81
zo 15-mei	72
ma 16-mei	92
di 17-mei	90
wo 18-mei	141
do 19-mei	67
vr 20-mei	69
za 21-mei	67
zo 22-mei	82

VERKEERSTELLING

Bromfietzers en fietsers

MAXIMALAAN, ERMELO

Tussen Amaliahof en Alexiahof

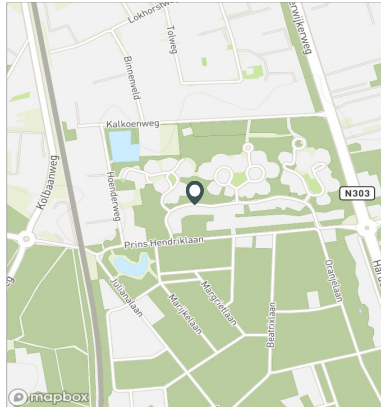


Meetlocatie

Maximalaan
 Ermelo
 Tussen Amaliahof en Alexiahof
 Ri. 1 = Ri. Oost (Alexiahof)
 Ri. 2 = Ri. West (Amaliahof)

Meting

Meetperiode: 8 mei t/m 23 mei 2022
 Methodiek: Telslangen
 In opdracht van: Gemeente Ermelo
 Uitgevoerd door: MetroCount



Validatie

- = Compleet en representatief
- = Niet representatief
- = Niet compleet
- = Feestdag

DOORSNEDE

	ma 9-5	di 10-5	wo 11-5	do 12-5	vr 13-5	za 14-5	zo 15-5	ma 16-5	di 17-5	wo 18-5	do 19-5	vr 20-5	za 21-5	zo 22-5
00:00 - 01:00	0	1	0	1	0	1	3	1	0	0	1	0	1	2
01:00 - 02:00	0	1	0	0	0	1	0	0	0	0	0	0	2	0
02:00 - 03:00	0	0	0	0	0	0	1	0	0	0	0	0	1	1
03:00 - 04:00	0	0	0	0	0	0	1	0	0	0	0	0	0	0
04:00 - 05:00	0	0	0	0	0	0	0	0	0	0	0	0	0	0
05:00 - 06:00	0	0	1	0	0	0	0	0	0	0	0	0	0	0
06:00 - 07:00	2	0	1	2	2	1	0	3	2	0	0	2	0	0
07:00 - 08:00	4	9	7	5	6	2	1	4	6	9	7	5	0	1
08:00 - 09:00	11	12	13	12	8	0	0	15	10	18	9	12	1	0
09:00 - 10:00	1	6	4	3	6	3	2	1	1	4	2	2	4	0
10:00 - 11:00	5	7	4	5	4	5	2	1	1	7	2	4	2	5
11:00 - 12:00	5	6	3	2	1	6	3	2	4	3	2	3	2	4
12:00 - 13:00	8	6	14	8	7	13	4	10	2	20	3	9	4	9
13:00 - 14:00	12	2	9	2	5	7	5	5	8	7	5	6	11	8
14:00 - 15:00	7	6	6	7	4	10	17	5	11	4	3	5	9	14
15:00 - 16:00	6	9	9	6	5	3	9	8	9	9	2	3	5	14
16:00 - 17:00	19	4	11	8	8	3	7	8	6	17	6	7	5	9
17:00 - 18:00	12	12	15	11	9	7	4	12	7	11	7	3	7	5
18:00 - 19:00	5	6	6	9	2	5	3	6	6	7	8	3	6	2
19:00 - 20:00	7	7	7	4	3	2	2	5	9	8	5	1	0	6
20:00 - 21:00	3	6	5	1	3	5	1	3	4	5	3	2	1	2
21:00 - 22:00	6	6	2	4	4	0	2	1	3	5	1	1	2	0
22:00 - 23:00	1	1	3	4	3	4	5	2	1	3	0	1	1	0
23:00 - 24:00	2	3	2	2	3	3	0	0	0	4	1	0	3	0
Etmaal (0-24u)	116	110	122	96	83	81	72	92	90	141	67	69	67	82
Dag (7-19u)	95	85	101	78	65	64	57	77	71	116	56	62	56	71
Avond (19-23u)	17	20	17	13	13	11	10	11	17	21	9	5	4	8
Nacht (23-7u)	4	5	4	5	5	6	5	4	2	4	2	2	7	3
Ochtendspits (7-9u)	15	21	20	17	14	2	1	19	16	27	16	17	1	1
Avondspits (16-18u)	31	16	26	19	17	10	11	20	13	28	13	10	12	14
Validatie														

DOORSNEDE

	ma 9-5	di 10-5	wo 11-5	do 12-5	vr 13-5	za 14-5	zo 15-5	ma 16-5	di 17-5	wo 18-5	do 19-5	vr 20-5	za 21-5	zo 22-5
Ri. Oost	55	57	62	48	41	43	36	44	42	63	31	34	36	35
Ri. West	61	53	60	48	42	38	36	48	48	78	36	35	31	47
Ri. Oost	47%	52%	51%	50%	49%	53%	50%	48%	47%	45%	46%	49%	54%	43%
Ri. West	53%	48%	49%	50%	51%	47%	50%	52%	53%	55%	54%	51%	46%	57%