

VERKEERSTELLING

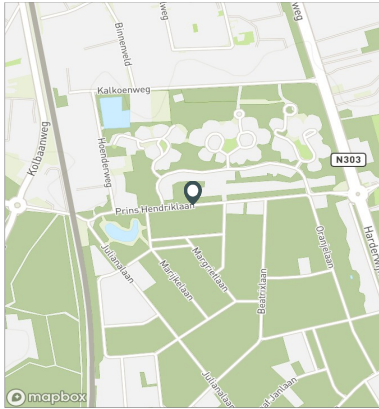
Bromfietzers en fietsers

Meetlocatie

Pr. Hendriklaan
Ermelo
Tussen Maximalaan en Regentesselaan
Ri. 1 = Ri. Oost (Regentesselaan)
Ri. 2 = Ri. West (Maximalaan)

Meting

Meetperiode: 24 maart t/m 8 april 2022
Methodiek: Telslangen
In opdracht van: Gemeente Ermelo
Uitgevoerd door: MetroCount



Voertuigclassificatie

Voertuigclassificatie op basis van ascombinaties
L = Licht verkeer (2 assen, asafstand < 3,7 m)
M = Middelzwaar verkeer (2 assen, asafstand > 3,7 m)
Z = Zwaar verkeer (3 of meer assen)

PR. HENDRIKLAAN, ERMELO

Tussen Maximalaan en Regentesselaan

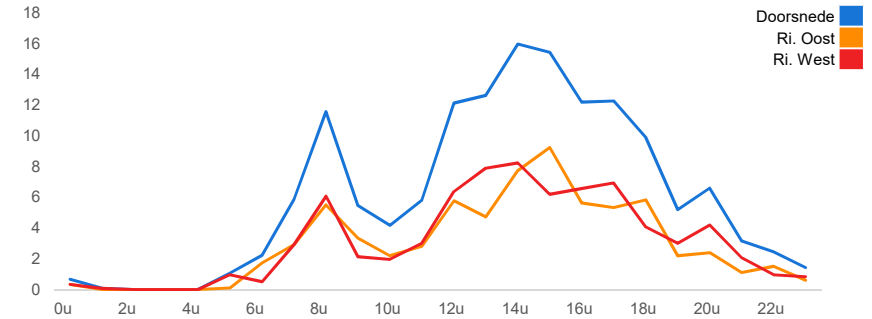
INTENSITEITEN

	Doorsnede		Ri. Oost		Ri. West			
	Werkdag	Weekdag	Werkdag	Weekdag	Werkdag	Weekdag		
Etmaal (0-24u)	146	100%	163	100%	71	77	75	86
Dag (7-19u)	123	84,3%	139	85,1%	61	67	62	72
Avond (19-23u)	17	11,9%	18	11,0%	7	7	10	11
Nacht (23-7u)	5	3,7%	6	3,9%	3	3	3	4
Ochtendspits (7-9u)	17	11,9%	15	9,1%	8	7	9	7
Avondspits (16-18u)	24	16,7%	29	17,5%	11	13	14	16

UURCIJFERS

	Doorsnede		Ri. Oost		Ri. West			
	Werkdag	Weekdag	Werkdag	Weekdag	Werkdag	Weekdag		
00:00 - 01:00	1	0,5%	1	0,8%	0	1	0	1
01:00 - 02:00	0	0,0%	1	0,3%	0	0	0	0
02:00 - 03:00	0	0,0%	0	0,1%	0	0	0	0
03:00 - 04:00	0	0,0%	0	0,1%	0	0	0	0
04:00 - 05:00	0	0,0%	0	0,0%	0	0	0	0
05:00 - 06:00	1	0,7%	1	0,5%	0	0	1	1
06:00 - 07:00	2	1,5%	2	1,0%	2	1	1	0
07:00 - 08:00	6	4,0%	5	3,1%	3	3	3	2
08:00 - 09:00	12	7,9%	10	6,0%	6	5	6	5
09:00 - 10:00	5	3,7%	8	4,8%	3	5	2	3
10:00 - 11:00	4	2,8%	7	4,1%	2	4	2	3
11:00 - 12:00	6	4,0%	8	4,6%	3	4	3	4
12:00 - 13:00	12	8,3%	14	8,4%	6	6	6	7
13:00 - 14:00	13	8,6%	15	9,2%	5	5	8	10
14:00 - 15:00	16	10,9%	18	11,3%	8	8	8	10
15:00 - 16:00	15	10,5%	17	10,7%	9	9	6	8
16:00 - 17:00	12	8,3%	15	9,2%	6	7	7	8
17:00 - 18:00	12	8,4%	14	8,3%	5	6	7	8
18:00 - 19:00	10	6,8%	9	5,5%	6	5	4	4
19:00 - 20:00	5	3,6%	6	3,5%	2	2	3	3
20:00 - 21:00	7	4,5%	6	3,9%	2	2	4	4
21:00 - 22:00	3	2,2%	3	1,9%	1	1	2	2
22:00 - 23:00	2	1,7%	3	1,6%	2	1	1	1
23:00 - 24:00	1	1,0%	2	1,1%	1	1	1	1

UURVERLOOP WERKDAG PER RIJRICHTING



ETMAALTOTALEN

	Aantal voertuigen
vr 25-mrt	237
za 26-mrt	236
zo 27-mrt	295
ma 28-mrt	210
di 29-mrt	192
wo 30-mrt	204
do 31-mrt	83
vr 1-apr	118
za 2-apr	157
zo 3-apr	132
ma 4-apr	93
di 5-apr	120
wo 6-apr	109
do 7-apr	95

VERKEERSTELLING

Bromfietzers en fietsers

PR. HENDRIKLAAN, ERMELO

Tussen Maximalaan en Regentesselaan

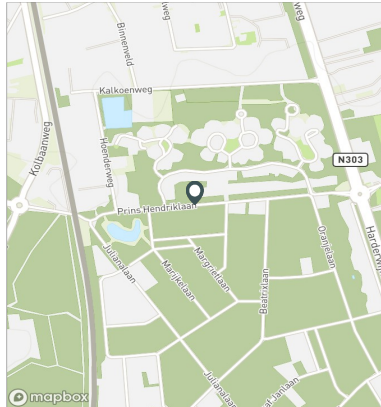


Meetlocatie

Pr. Hendriklaan
 Ermelo
 Tussen Maximalaan en Regentesselaan
 Ri. 1 = Ri. Oost (Regentesselaan)
 Ri. 2 = Ri. West (Maximalaan)

Meting

Meetperiode: 24 maart t/m 8 april 2022
 Methodiek: Telslangen
 In opdracht van: Gemeente Ermelo
 Uitgevoerd door: MetroCount



Validatie

- = Compleet en representatief
- = Niet representatief
- = Niet compleet
- = Feestdag

DOORSNEDE

	vr	za	zo	ma	di	wo	do	vr	za	zo	ma	di	wo	do
	25-3	26-3	27-3	28-3	29-3	30-3	31-3	1-4	2-4	3-4	4-4	5-4	6-4	7-4
00:00 - 01:00	2	3	2	0	0	1	2	1	2	4	1	0	0	0
01:00 - 02:00	1	0	2	0	0	0	0	0	4	1	0	0	0	0
02:00 - 03:00	0	0	2	0	0	0	0	0	0	0	0	0	0	0
03:00 - 04:00	0	0	2	0	0	0	0	0	0	1	0	0	0	0
04:00 - 05:00	0	0	0	0	0	0	0	0	0	0	0	0	0	0
05:00 - 06:00	2	0	0	0	1	2	0	2	0	0	0	3	2	0
06:00 - 07:00	1	1	0	6	4	1	1	0	0	0	2	3	2	2
07:00 - 08:00	11	5	2	9	7	10	7	5	1	3	5	3	3	2
08:00 - 09:00	21	10	6	13	11	17	6	11	6	0	14	6	14	6
09:00 - 10:00	11	14	28	4	9	10	4	3	9	4	3	7	2	3
10:00 - 11:00	9	21	12	2	7	6	1	6	10	9	2	3	2	2
11:00 - 12:00	15	5	15	6	12	9	2	3	17	11	0	3	5	3
12:00 - 13:00	13	24	27	14	11	21	7	7	10	9	16	8	15	8
13:00 - 14:00	17	33	22	16	16	18	5	8	12	16	5	14	10	15
14:00 - 15:00	28	23	39	25	14	24	8	10	19	17	13	11	13	13
15:00 - 16:00	24	26	33	27	25	10	11	12	12	18	7	14	12	11
16:00 - 17:00	18	25	40	28	19	11	13	14	15	8	8	8	5	4
17:00 - 18:00	18	9	36	17	17	16	6	9	9	13	9	16	8	7
18:00 - 19:00	12	11	6	20	16	19	1	4	6	3	4	8	4	4
19:00 - 20:00	14	11	6	4	5	9	2	5	7	4	3	3	2	3
20:00 - 21:00	7	4	9	8	11	15	4	6	7	4	1	7	4	4
21:00 - 22:00	5	2	4	4	4	3	1	4	3	3	0	2	2	4
22:00 - 23:00	5	6	1	5	1	2	1	4	4	1	0	0	2	3
23:00 - 24:00	3	3	1	2	2	0	1	4	4	3	0	1	2	1
Etmaal (0-24u)	237	236	295	210	192	204	83	118	157	132	93	120	109	95
Dag (7-19u)	197	206	266	181	164	171	71	92	126	111	86	101	93	78
Avond (19-23u)	31	23	20	21	21	29	8	19	21	12	4	12	10	14
Nacht (23-7u)	9	7	9	8	7	4	4	7	10	9	3	7	6	3
Ochtendspits (7-9u)	32	15	8	22	18	27	13	16	7	3	19	9	17	8
Avondspits (16-18u)	36	34	76	45	36	27	19	23	24	21	17	24	13	11
Validatie														

DOORSNEDE

	vr	za	zo	ma	di	wo	do	vr	za	zo	ma	di	wo	do
	25-3	26-3	27-3	28-3	29-3	30-3	31-3	1-4	2-4	3-4	4-4	5-4	6-4	7-4
Ri. Oost	128	112	150	95	95	100	34	57	64	47	43	57	52	51
Ri. West	109	124	145	115	97	104	49	61	93	85	50	63	57	44
Ri. Oost	54%	47%	51%	45%	49%	49%	41%	48%	41%	36%	46%	48%	48%	54%
Ri. West	46%	53%	49%	55%	51%	51%	59%	52%	59%	64%	54%	53%	52%	46%