

VERKEERSTELLING

Bromfietzers en fietsers

Meetlocatie

Pr. Hendriklaan

Ermelo

Tussen Hoenderweg en Alexanderlaan

Ri. 1 = Ri. Oost (Alexanderlaan)

Ri. 2 = Ri. West (Hoenderweg)

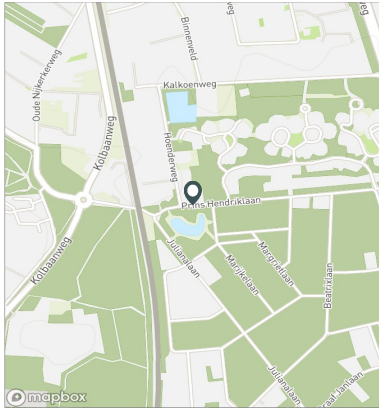
Meting

Meetperiode: 24 maart t/m 8 april 2022

Methodiek: Telslangen

In opdracht van: Gemeente Ermelo

Uitgevoerd door: MetroCount



Voertuigclassificatie

Voertuigclassificatie op basis van ascombinaties

L = Licht verkeer (2 assen, asafstand < 3,7 m)

M = Middelzwaar verkeer (2 assen, asafstand > 3,7 m)

Z = Zwaar verkeer (3 of meer assen)

PR. HENDRIKLAAN, ERMELO

Tussen Hoenderweg en Alexanderlaan

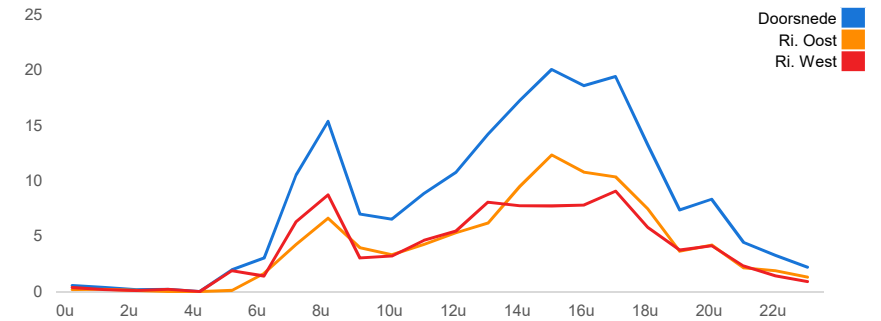
INTENSITEITEN

	Doorsnede		Ri. Oost		Ri. West	
	Werkdag	Weekdag	Werkdag	Weekdag	Werkdag	Weekdag
Etmaal (0-24u)	194	100%	213	100%	94	105
Dag (7-19u)	162	83,6%	178	83,5%	78	87
Avond (19-23u)	23	12,1%	25	11,6%	12	12
Nacht (23-7u)	8	4,4%	11	5,0%	5	6
Ochtendspits (7-9u)	26	13,4%	22	10,1%	15	12
Avondspits (16-18u)	38	19,6%	40	18,8%	17	18

UURCIJFERS

	Doorsnede		Ri. Oost		Ri. West	
	Werkdag	Weekdag	Werkdag	Weekdag	Werkdag	Weekdag
00:00 - 01:00	1	0,3%	1	0,7%	0	1
01:00 - 02:00	0	0,2%	1	0,5%	0	1
02:00 - 03:00	0	0,1%	1	0,3%	0	0
03:00 - 04:00	0	0,1%	1	0,4%	0	0
04:00 - 05:00	0	0,0%	0	0,0%	0	0
05:00 - 06:00	2	1,0%	2	0,7%	0	2
06:00 - 07:00	3	1,6%	2	1,2%	1	1
07:00 - 08:00	11	5,4%	8	3,9%	4	5
08:00 - 09:00	15	7,9%	13	6,2%	7	7
09:00 - 10:00	7	3,6%	10	4,5%	4	4
10:00 - 11:00	7	3,4%	9	4,2%	3	4
11:00 - 12:00	9	4,6%	11	5,1%	4	5
12:00 - 13:00	11	5,6%	15	6,9%	5	8
13:00 - 14:00	14	7,3%	18	8,4%	6	11
14:00 - 15:00	17	8,9%	21	9,8%	10	10
15:00 - 16:00	20	10,4%	22	10,2%	12	9
16:00 - 17:00	19	9,6%	20	9,6%	11	8
17:00 - 18:00	19	10,0%	20	9,2%	10	9
18:00 - 19:00	13	6,8%	12	5,6%	7	6
19:00 - 20:00	7	3,8%	8	3,9%	4	4
20:00 - 21:00	8	4,3%	8	3,7%	4	4
21:00 - 22:00	4	2,3%	5	2,2%	2	3
22:00 - 23:00	3	1,7%	4	1,8%	2	2
23:00 - 24:00	2	1,1%	2	1,1%	1	1

UURVERLOOP WERKDAG PER RIJRICHTING



ETMAALTOTALEN

	Aantal voertuigen
vr 25-mrt	308
za 26-mrt	316
zo 27-mrt	360
ma 28-mrt	282
di 29-mrt	256
wo 30-mrt	263
do 31-mrt	111
vr 1-apr	170
za 2-apr	184
zo 3-apr	187
ma 4-apr	99
di 5-apr	171
wo 6-apr	139
do 7-apr	117

VERKEERSTELLING

Bromfietzers en fietsers

PR. HENDRIKLAAN, ERMELO

Tussen Hoenderweg en Alexanderlaan

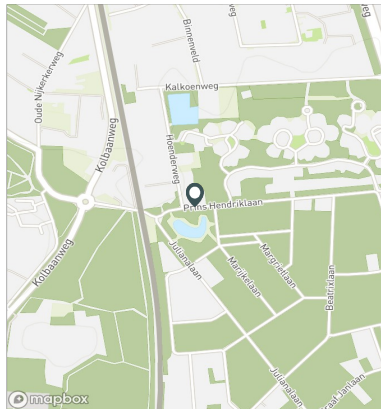


Meetlocatie

Pr. Hendriklaan
 Ermelo
 Tussen Hoenderweg en Alexanderlaan
 Ri. 1 = Ri. Oost (Alexanderlaan)
 Ri. 2 = Ri. West (Hoenderweg)

Meting

Meetperiode: 24 maart t/m 8 april 2022
 Methodiek: Telslangen
 In opdracht van: Gemeente Ermelo
 Uitgevoerd door: MetroCount



Validatie

- = Compleet en representatief
- = Niet representatief
- = Niet compleet
- = Feestdag

DOORSNEDE

	vr 25-3	za 26-3	zo 27-3	ma 28-3	di 29-3	wo 30-3	do 31-3	vr 1-4	za 2-4	zo 3-4	ma 4-4	di 5-4	wo 6-4	do 7-4
00:00 - 01:00	1	6	2	1	0	1	2	1	3	4	0	0	0	0
01:00 - 02:00	1	4	5	0	0	0	0	0	2	1	0	0	1	2
02:00 - 03:00	0	1	5	0	0	0	1	1	2	1	0	0	0	0
03:00 - 04:00	0	0	4	0	0	0	1	0	0	5	0	0	0	1
04:00 - 05:00	0	0	1	0	0	0	0	0	0	0	0	0	0	0
05:00 - 06:00	2	0	0	3	2	5	1	2	1	1	1	3	2	0
06:00 - 07:00	3	2	0	6	4	4	1	0	1	1	3	3	4	2
07:00 - 08:00	15	5	2	18	12	10	11	7	1	3	8	9	9	7
08:00 - 09:00	16	17	6	19	18	18	9	16	9	0	20	14	20	3
09:00 - 10:00	13	16	28	6	12	11	3	2	11	8	8	8	5	3
10:00 - 11:00	9	23	19	3	8	9	2	8	9	9	2	11	3	6
11:00 - 12:00	21	11	20	13	12	18	2	5	18	14	2	5	7	4
12:00 - 13:00	14	28	40	16	14	19	7	11	16	14	5	7	11	8
13:00 - 14:00	24	34	31	16	23	19	5	8	17	25	4	17	10	13
14:00 - 15:00	38	33	48	26	13	25	6	11	19	19	14	10	9	17
15:00 - 16:00	27	35	30	29	34	14	18	19	11	28	4	19	20	12
16:00 - 17:00	30	29	47	43	19	25	19	20	13	11	11	12	10	7
17:00 - 18:00	20	15	35	27	28	21	7	18	11	19	8	24	11	9
18:00 - 19:00	28	14	8	23	24	20	3	11	6	7	3	7	5	6
19:00 - 20:00	9	13	13	12	8	16	3	5	12	4	4	7	2	4
20:00 - 21:00	19	12	5	12	11	11	5	11	5	6	1	7	6	3
21:00 - 22:00	4	3	7	6	10	5	3	4	6	4	1	4	1	4
22:00 - 23:00	7	10	3	2	2	6	1	5	7	1	0	2	2	6
23:00 - 24:00	7	5	1	1	2	6	1	5	4	2	0	2	1	0
Etmaal (0-24u)	308	316	360	282	256	263	111	170	184	187	99	171	139	117
Dag (7-19u)	255	260	314	239	217	209	92	136	141	157	89	143	120	95
Avond (19-23u)	39	38	28	32	31	38	12	25	30	15	6	20	11	17
Nacht (23-7u)	14	18	18	11	8	16	7	9	13	15	4	8	8	5
Ochtendspits (7-9u)	31	22	8	37	30	28	20	23	10	3	28	23	29	10
Avondspits (16-18u)	50	44	82	70	47	46	26	38	24	30	19	36	21	16
Validatie														

DOORSNEDE

	vr 25-3	za 26-3	zo 27-3	ma 28-3	di 29-3	wo 30-3	do 31-3	vr 1-4	za 2-4	zo 3-4	ma 4-4	di 5-4	wo 6-4	do 7-4
Ri. Oost	165	157	184	132	123	139	59	90	95	83	53	95	65	63
Ri. West	143	159	176	150	133	124	52	80	89	104	46	76	74	54
Ri. Oost	54%	50%	51%	47%	48%	53%	53%	53%	52%	44%	54%	56%	47%	54%
Ri. West	46%	50%	49%	53%	52%	47%	47%	47%	48%	56%	46%	44%	53%	46%