

## VERKEERSTELLING

Bromfietzers en fietsers

### Meetlocatie

Julianalaan

Ermelo

Tussen Sophialaan en Pr. Hendriklaan

Ri. 1 = Ri. Noordwest (Pr. Hendriklaan)

Ri. 2 = Ri. Zuidoost (Sophialaan)

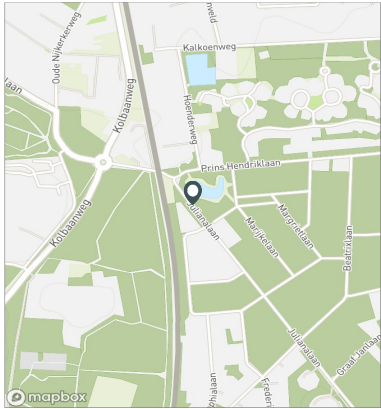
### Meting

Meetperiode: 24 maart t/m 8 april 2022

Methodiek: Telslangen

In opdracht van: Gemeente Ermelo

Uitgevoerd door: MetroCount



### Voertuigclassificatie

Voertuigclassificatie op basis van ascombinaties

L = Licht verkeer (2 assen, asafstand < 3,7 m)

M = Middelzwaar verkeer (2 assen, asafstand > 3,7 m)

Z = Zwaar verkeer (3 of meer assen)

## JULIANALAAN, ERMELO

Tussen Sophialaan en Pr. Hendriklaan

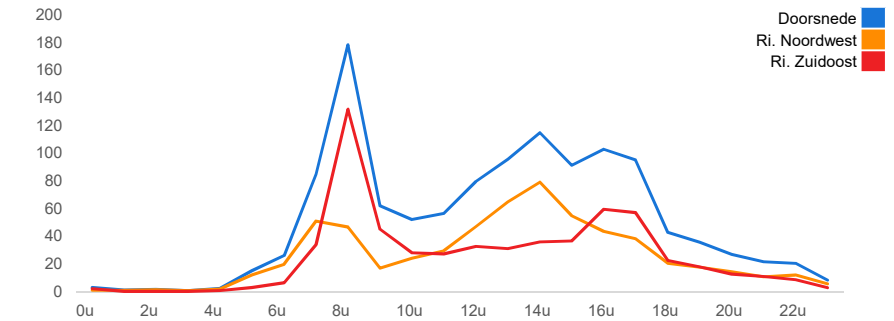
### INTENSITEITEN

	Doorsnede				Ri. Noordwest		Ri. Zuidoost	
	Werkdag	Weekdag	Werkdag	Weekdag	Werkdag	Weekdag	Werkdag	Weekdag
Etmaal (0-24u)	1218	100%	1099	100%	613	551	606	548
Dag (7-19u)	1056	86,7%	926	84,3%	515	452	541	474
Avond (19-23u)	104	8,6%	107	9,7%	54	54	50	53
Nacht (23-7u)	58	4,7%	66	6,0%	43	45	15	21
Ochtendspits (7-9u)	263	21,6%	196	17,9%	97	73	166	123
Avondspits (16-18u)	198	16,3%	179	16,2%	82	76	116	102

### UURCIJFERS

	Doorsnede				Ri. Noordwest		Ri. Zuidoost	
	Werkdag	Weekdag	Werkdag	Weekdag	Werkdag	Weekdag	Werkdag	Weekdag
00:00 - 01:00	3	0,2%	8	0,7%	1	3	2	4
01:00 - 02:00	1	0,1%	6	0,5%	1	3	0	2
02:00 - 03:00	1	0,1%	4	0,4%	1	3	0	1
03:00 - 04:00	1	0,0%	3	0,3%	1	3	0	1
04:00 - 05:00	2	0,2%	3	0,3%	2	3	1	1
05:00 - 06:00	15	1,2%	12	1,1%	12	9	3	2
06:00 - 07:00	26	2,1%	21	1,9%	20	16	6	5
07:00 - 08:00	85	7,0%	63	5,8%	51	38	34	26
08:00 - 09:00	178	14,6%	133	12,1%	47	35	132	97
09:00 - 10:00	62	5,1%	56	5,1%	17	15	45	41
10:00 - 11:00	52	4,3%	49	4,4%	24	23	28	26
11:00 - 12:00	57	4,6%	56	5,1%	29	30	27	26
12:00 - 13:00	80	6,5%	74	6,7%	47	43	33	31
13:00 - 14:00	96	7,9%	85	7,7%	65	55	31	30
14:00 - 15:00	115	9,4%	105	9,5%	79	68	36	37
15:00 - 16:00	91	7,5%	86	7,9%	55	49	37	37
16:00 - 17:00	103	8,4%	95	8,7%	44	42	59	54
17:00 - 18:00	95	7,8%	83	7,6%	38	35	57	49
18:00 - 19:00	43	3,5%	40	3,6%	20	19	23	21
19:00 - 20:00	35	2,9%	34	3,1%	18	17	18	17
20:00 - 21:00	27	2,2%	28	2,5%	14	14	13	14
21:00 - 22:00	21	1,8%	23	2,1%	11	12	11	11
22:00 - 23:00	20	1,7%	22	2,0%	12	11	9	11
23:00 - 24:00	8	0,7%	9	0,8%	6	6	3	4

### UURVERLOOP WERKDAG PER RIJRICHTING



### ETMAALTOTALEN

	Aantal voertuigen
vr 25-mrt	1670
za 26-mrt	1087
zo 27-mrt	902
ma 28-mrt	1477
di 29-mrt	1575
wo 30-mrt	1548
do 31-mrt	1008
vr 1-apr	1020
za 2-apr	710
zo 3-apr	502
ma 4-apr	887
di 5-apr	1081
wo 6-apr	1064
do 7-apr	791

# VERKEERSTELLING

Bromfietzers en fietsers

# JULIANALAAN, ERMELO

Tussen Sophialaan en Pr. Hendriklaan

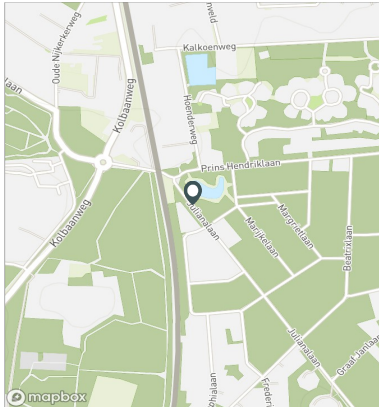


### Meetlocatie

Julianalaan  
 Ermelo  
 Tussen Sophialaan en Pr. Hendriklaan  
 Ri. 1 = Ri. Noordwest (Pr. Hendriklaan)  
 Ri. 2 = Ri. Zuidoost (Sophialaan)

### Meting

Meetperiode: 24 maart t/m 8 april 2022  
 Methodiek: Telslangen  
 In opdracht van: Gemeente Ermelo  
 Uitgevoerd door: MetroCount



### Validatie

- = Compleet en representatief
- = Niet representatief
- = Niet compleet
- = Feestdag

## DOORSNEDE

	vr 25-3	za 26-3	zo 27-3	ma 28-3	di 29-3	wo 30-3	do 31-3	vr 1-4	za 2-4	zo 3-4	ma 4-4	di 5-4	wo 6-4	do 7-4
00:00 - 01:00	6	24	28	2	2	3	5	4	13	13	0	3	1	2
01:00 - 02:00	4	12	31	0	0	1	4	1	10	15	0	1	0	1
02:00 - 03:00	3	6	25	0	2	2	2	2	5	11	0	1	1	2
03:00 - 04:00	0	2	19	2	1	2	0	0	5	15	0	0	0	1
04:00 - 05:00	3	2	16	2	3	1	2	1	1	3	4	5	1	0
05:00 - 06:00	18	5	5	19	19	19	15	14	2	2	14	14	13	11
06:00 - 07:00	27	11	5	33	29	29	22	17	7	9	24	26	33	21
07:00 - 08:00	81	20	3	115	118	90	80	62	15	1	82	82	70	66
08:00 - 09:00	181	29	9	216	244	204	167	143	29	9	170	176	176	101
09:00 - 10:00	90	50	39	61	70	82	61	49	40	37	47	51	70	37
10:00 - 11:00	113	64	32	45	57	83	40	42	45	19	41	42	36	32
11:00 - 12:00	113	71	51	63	52	69	45	49	55	47	31	49	52	42
12:00 - 13:00	142	73	82	104	94	96	50	89	43	43	33	72	84	45
13:00 - 14:00	143	84	44	129	152	128	59	83	63	43	59	92	70	52
14:00 - 15:00	157	118	113	126	127	148	116	95	50	38	87	82	120	95
15:00 - 16:00	127	103	108	105	117	134	83	69	46	38	74	78	70	61
16:00 - 17:00	133	127	88	137	151	143	80	77	57	31	69	106	65	71
17:00 - 18:00	98	69	62	130	129	126	65	67	46	39	66	76	78	74
18:00 - 19:00	56	44	39	49	57	56	26	40	30	15	26	38	39	16
19:00 - 20:00	52	47	24	41	54	42	30	26	35	19	24	28	29	20
20:00 - 21:00	42	28	28	36	29	38	21	32	42	20	11	22	18	9
21:00 - 22:00	28	45	28	31	31	17	14	23	21	16	8	21	15	11
22:00 - 23:00	28	29	18	28	25	26	12	26	34	16	16	14	17	13
23:00 - 24:00	25	24	5	3	12	9	9	9	16	3	1	2	6	8
Etmaal (0-24u)	1670	1087	902	1477	1575	1548	1008	1020	710	502	887	1081	1064	791
Dag (7-19u)	1434	852	670	1280	1368	1359	872	865	519	360	785	944	930	692
Avond (19-23u)	150	149	98	136	139	123	77	107	132	71	59	85	79	53
Nacht (23-7u)	86	86	134	61	68	66	59	48	59	71	43	52	55	46
Ochtendspits (7-9u)	262	49	12	331	362	294	247	205	44	10	252	258	246	167
Avondspits (16-18u)	231	196	150	267	280	269	145	144	103	70	135	182	143	145
Validatie														

## DOORSNEDE

	vr 25-3	za 26-3	zo 27-3	ma 28-3	di 29-3	wo 30-3	do 31-3	vr 1-4	za 2-4	zo 3-4	ma 4-4	di 5-4	wo 6-4	do 7-4
Ri. Noordwest	832	553	443	737	784	777	506	514	334	257	446	556	549	398
Ri. Zuidoost	838	534	459	740	791	771	502	506	376	245	441	525	515	393
Ri. Noordwest	50%	51%	49%	50%	50%	50%	50%	50%	47%	51%	50%	51%	52%	50%
Ri. Zuidoost	50%	49%	51%	50%	50%	50%	50%	50%	53%	49%	50%	49%	48%	50%