

VERKEERSTELLING

Bromfietzers en fietsers

Meetlocatie

Marijkelaan

Ermelo

Tussen Irenelaan en Alexanderlaan

Ri. 1 = Ri. Noordwest (Alexanderlaan)

Ri. 2 = Ri. Zuidoost (Irenelaan)

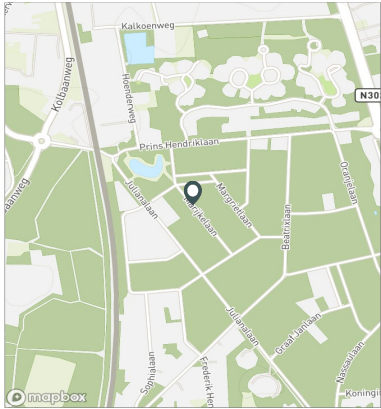
Meting

Meetperiode: 24 maart t/m 8 april 2022

Methodiek: Telslangen

In opdracht van: Gemeente Ermelo

Uitgevoerd door: MetroCount



Voertuigclassificatie

Voertuigclassificatie op basis van ascombinaties

L = Licht verkeer (2 assen, asafstand < 3,7 m)

M = Middelzwaar verkeer (2 assen, asafstand > 3,7 m)

Z = Zwaar verkeer (3 of meer assen)

MARIJKELAAN, ERMELO

Tussen Irenelaan en Alexanderlaan

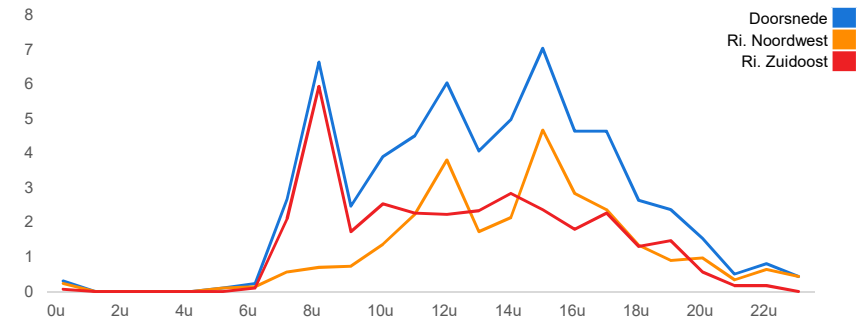
INTENSITEITEN

	Doorsnede		Ri. Noordwest		Ri. Zuidoost			
	Werkdag	Weekdag	Werkdag	Weekdag	Werkdag	Weekdag		
Etmaal (0-24u)	60	100%	55	100%	28	26	32	30
Dag (7-19u)	54	89,6%	49	88,4%	24	22	30	27
Avond (19-23u)	5	8,6%	5	9,0%	3	3	2	2
Nacht (23-7u)	1	1,8%	1	2,5%	1	1	0	1
Ochtendspits (7-9u)	9	15,4%	8	13,5%	1	1	8	6
Avondspits (16-18u)	9	15,3%	8	15,2%	5	5	4	4

UURCIJFERS

	Doorsnede		Ri. Noordwest		Ri. Zuidoost			
	Werkdag	Weekdag	Werkdag	Weekdag	Werkdag	Weekdag		
00:00 - 01:00	0	0,5%	0	0,8%	0	0	0	0
01:00 - 02:00	0	0,0%	0	0,3%	0	0	0	0
02:00 - 03:00	0	0,0%	0	0,0%	0	0	0	0
03:00 - 04:00	0	0,0%	0	0,0%	0	0	0	0
04:00 - 05:00	0	0,0%	0	0,0%	0	0	0	0
05:00 - 06:00	0	0,2%	0	0,3%	0	0	0	0
06:00 - 07:00	0	0,4%	0	0,4%	0	0	0	0
07:00 - 08:00	3	4,4%	2	4,0%	1	1	2	2
08:00 - 09:00	7	11,0%	5	9,6%	1	1	6	5
09:00 - 10:00	2	4,1%	3	4,7%	1	1	2	2
10:00 - 11:00	4	6,5%	4	6,7%	1	1	3	2
11:00 - 12:00	5	7,4%	4	7,6%	2	2	2	2
12:00 - 13:00	6	10,0%	5	9,8%	4	3	2	2
13:00 - 14:00	4	6,7%	4	6,9%	2	2	2	2
14:00 - 15:00	5	8,2%	4	8,1%	2	2	3	3
15:00 - 16:00	7	11,6%	6	11,2%	5	4	2	2
16:00 - 17:00	5	7,7%	4	7,9%	3	3	2	2
17:00 - 18:00	5	7,7%	4	7,3%	2	2	2	2
18:00 - 19:00	3	4,4%	3	4,7%	1	1	1	1
19:00 - 20:00	2	3,9%	2	4,3%	1	1	1	1
20:00 - 21:00	2	2,5%	1	2,6%	1	1	1	1
21:00 - 22:00	1	0,8%	0	0,6%	0	0	0	0
22:00 - 23:00	1	1,3%	1	1,4%	1	1	0	0
23:00 - 24:00	0	0,7%	0	0,8%	0	0	0	0

UURVERLOOP WERKDAG PER RIJRICHTING



ETMAALTOTALEN

	Aantal voertuigen
vr 25-mrt	93
za 26-mrt	62
zo 27-mrt	43
ma 28-mrt	86
di 29-mrt	71
wo 30-mrt	81
do 31-mrt	42
vr 1-apr	50
za 2-apr	47
zo 3-apr	20
ma 4-apr	32
di 5-apr	53
wo 6-apr	51
do 7-apr	36

VERKEERSTELLING

Bromfietzers en fietsers

MARIJKELAAN, ERMELO

Tussen Irenelaan en Alexanderlaan

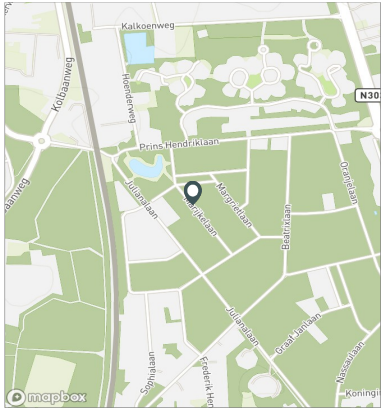


Meetlocatie

Marijkelaan
 Ermelo
 Tussen Irenelaan en Alexanderlaan
 Ri. 1 = Ri. Noordwest (Alexanderlaan)
 Ri. 2 = Ri. Zuidoost (Irenelaan)

Meting

Meetperiode: 24 maart t/m 8 april 2022
 Methodiek: Telslangen
 In opdracht van: Gemeente Ermelo
 Uitgevoerd door: MetroCount



Validatie

- = Compleet en representatief
- = Niet representatief
- = Niet compleet
- = Feestdag

DOORSNEDE

	vr 25-3	za 26-3	zo 27-3	ma 28-3	di 29-3	wo 30-3	do 31-3	vr 1-4	za 2-4	zo 3-4	ma 4-4	di 5-4	wo 6-4	do 7-4
00:00 - 01:00	1	0	2	0	0	0	0	1	0	1	1	0	0	0
01:00 - 02:00	0	1	0	0	0	0	0	0	1	0	0	0	0	0
02:00 - 03:00	0	0	0	0	0	0	0	0	0	0	0	0	0	0
03:00 - 04:00	0	0	0	0	0	0	0	0	0	0	0	0	0	0
04:00 - 05:00	0	0	0	0	0	0	0	0	0	0	0	0	0	0
05:00 - 06:00	0	0	0	0	0	1	0	0	0	1	0	0	0	0
06:00 - 07:00	2	0	0	0	0	0	0	0	0	1	0	0	0	1
07:00 - 08:00	2	3	0	4	2	3	5	1	1	0	3	3	2	2
08:00 - 09:00	6	5	0	8	9	6	2	6	3	0	10	6	11	1
09:00 - 10:00	2	5	3	2	3	6	5	3	3	1	0	1	1	2
10:00 - 11:00	7	6	1	3	3	7	5	6	5	1	1	7	0	1
11:00 - 12:00	8	8	3	5	5	10	2	1	3	0	1	3	2	5
12:00 - 13:00	4	8	4	9	7	8	1	1	3	1	2	6	13	5
13:00 - 14:00	10	6	2	2	6	6	1	3	3	2	2	7	3	1
14:00 - 15:00	9	2	7	3	6	6	2	7	3	1	0	10	5	1
15:00 - 16:00	14	3	8	13	7	8	3	2	3	3	6	2	5	7
16:00 - 17:00	6	5	3	9	10	2	7	3	3	4	0	2	5	4
17:00 - 18:00	6	5	1	11	3	4	3	5	3	1	4	3	2	3
18:00 - 19:00	6	0	4	4	1	5	4	4	5	1	1	1	1	1
19:00 - 20:00	5	2	1	5	2	4	1	3	7	0	1	1	0	2
20:00 - 21:00	3	2	1	3	4	1	0	2	0	2	0	1	1	0
21:00 - 22:00	0	0	0	1	2	0	0	1	0	0	0	0	0	0
22:00 - 23:00	1	0	3	2	1	3	1	0	0	0	0	0	0	0
23:00 - 24:00	1	1	0	2	0	1	0	1	1	0	0	0	0	0
Etmaal (0-24u)	93	62	43	86	71	81	42	50	47	20	32	53	51	36
Dag (7-19u)	80	56	36	73	62	71	40	42	38	15	30	51	50	33
Avond (19-23u)	9	4	5	11	9	8	2	6	7	2	1	2	1	2
Nacht (23-7u)	4	2	2	2	0	2	0	2	2	3	1	0	0	1
Ochtendspits (7-9u)	8	8	0	12	11	9	7	7	4	0	13	9	13	3
Avondspits (16-18u)	12	10	4	20	13	6	10	8	6	5	4	5	7	7
Validatie														

DOORSNEDE

	vr 25-3	za 26-3	zo 27-3	ma 28-3	di 29-3	wo 30-3	do 31-3	vr 1-4	za 2-4	zo 3-4	ma 4-4	di 5-4	wo 6-4	do 7-4
Ri. Noordwest	45	27	21	42	33	39	18	24	19	9	15	20	27	16
Ri. Zuidoost	48	35	22	44	38	42	24	26	28	11	17	33	24	20
Ri. Noordwest	48%	44%	49%	49%	46%	48%	43%	48%	40%	45%	47%	38%	53%	44%
Ri. Zuidoost	52%	56%	51%	51%	54%	52%	57%	52%	60%	55%	53%	62%	47%	56%