

VERKEERSTELLING

Bromfietzers en fietsers

Meetlocatie

Oranjelaan

Ermelo

Tussen Kon. Emmalaan en Anna van Burenlaan

Ri. 1 = Ri. Noordwest (Anna van Burenlaan)

Ri. 2 = Ri. Zuidoost (Kon. Emmalaan)

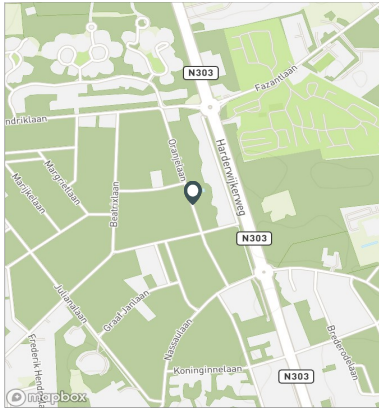
Meting

Meetperiode: 24 maart t/m 8 april 2022

Methodiek: Telslangen

In opdracht van: Gemeente Ermelo

Uitgevoerd door: MetroCount



Voertuigclassificatie

Voertuigclassificatie op basis van ascombinaties

L = Licht verkeer (2 assen, asafstand < 3,7 m)

M = Middelzwaar verkeer (2 assen, asafstand > 3,7 m)

Z = Zwaar verkeer (3 of meer assen)

ORANJELAAN, ERMELO

Tussen Kon. Emmalaan en Anna van Burenlaan

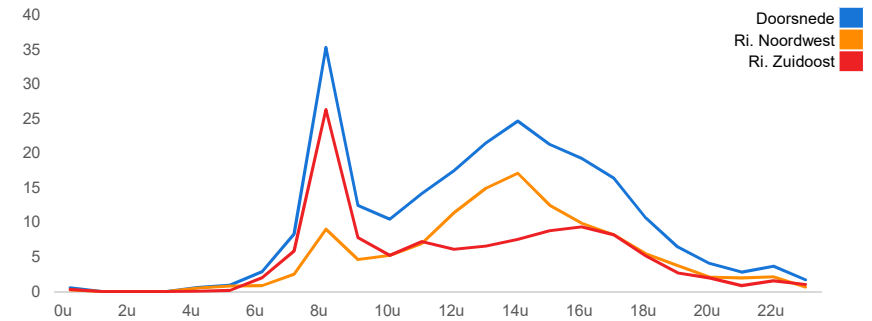
INTENSITEITEN

	Doorsnede				Ri. Noordwest		Ri. Zuidoost	
	Werkdag	Weekdag	Werkdag	Weekdag	Werkdag	Weekdag	Werkdag	Weekdag
Etmaal (0-24u)	235	100%	220	100%	121	115	115	105
Dag (7-19u)	212	90,0%	197	89,5%	108	102	104	95
Avond (19-23u)	17	7,2%	15	7,0%	10	9	7	6
Nacht (23-7u)	7	2,8%	8	3,5%	3	4	4	4
Ochtendspits (7-9u)	44	18,5%	33	15,0%	11	9	32	24
Avondspits (16-18u)	36	15,1%	33	15,2%	18	18	18	16

UURCIJFERS

	Doorsnede				Ri. Noordwest		Ri. Zuidoost	
	Werkdag	Weekdag	Werkdag	Weekdag	Werkdag	Weekdag	Werkdag	Weekdag
00:00 - 01:00	1	0,2%	1	0,4%	0	0	0	1
01:00 - 02:00	0	0,0%	1	0,3%	0	1	0	0
02:00 - 03:00	0	0,0%	1	0,2%	0	0	0	0
03:00 - 04:00	0	0,0%	0	0,1%	0	0	0	0
04:00 - 05:00	1	0,2%	1	0,3%	1	1	0	0
05:00 - 06:00	1	0,4%	1	0,3%	1	1	0	0
06:00 - 07:00	3	1,2%	2	1,1%	1	1	2	2
07:00 - 08:00	8	3,5%	6	2,9%	2	2	6	5
08:00 - 09:00	35	15,0%	27	12,1%	9	7	26	20
09:00 - 10:00	12	5,3%	13	6,1%	5	5	8	9
10:00 - 11:00	10	4,4%	11	4,9%	5	6	5	5
11:00 - 12:00	14	6,0%	16	7,1%	7	8	7	7
12:00 - 13:00	17	7,4%	17	7,7%	11	10	6	6
13:00 - 14:00	21	9,1%	20	9,2%	15	14	7	7
14:00 - 15:00	25	10,5%	23	10,4%	17	15	8	8
15:00 - 16:00	21	9,0%	21	9,5%	12	12	9	9
16:00 - 17:00	19	8,2%	18	8,1%	10	9	9	8
17:00 - 18:00	16	7,0%	16	7,0%	8	8	8	7
18:00 - 19:00	11	4,5%	10	4,5%	5	5	5	5
19:00 - 20:00	6	2,7%	6	2,7%	4	4	3	2
20:00 - 21:00	4	1,7%	4	1,9%	2	2	2	2
21:00 - 22:00	3	1,2%	3	1,2%	2	2	1	1
22:00 - 23:00	4	1,6%	3	1,3%	2	2	2	1
23:00 - 24:00	2	0,7%	2	0,7%	1	1	1	1

UURVERLOOP WERKDAG PER RIJRICHTING



ETMAALTOTALEN

	Aantal voertuigen
vr 25-mrt	358
za 26-mrt	259
zo 27-mrt	187
ma 28-mrt	297
di 29-mrt	342
wo 30-mrt	311
vr 1-apr	167
za 2-apr	164
zo 3-apr	169
ma 4-apr	112
di 5-apr	160
wo 6-apr	199
do 7-apr	175
	144

VERKEERSTELLING

Bromfietzers en fietsers

ORANJELAAN, ERMELO

Tussen Kon. Emmalaan en Anna van Burenlaan

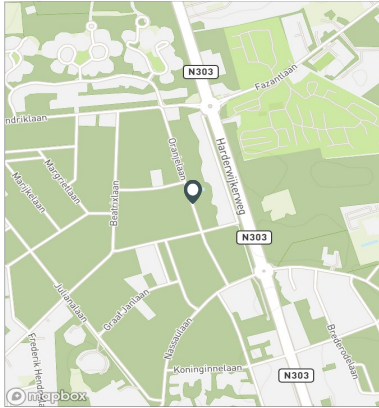


Meetlocatie

Oranjelaan
 Ermelo
 Tussen Kon. Emmalaan en Anna van Burenlaan
 Ri. 1 = Ri. Noordwest (Anna van Burenlaan)
 Ri. 2 = Ri. Zuidoost (Kon. Emmalaan)

Meting

Meetperiode: 24 maart t/m 8 april 2022
 Methodiek: Telslangen
 In opdracht van: Gemeente Ermelo
 Uitgevoerd door: MetroCount



Validatie

- = Compleet en representatief
- = Niet representatief
- = Niet compleet
- = Feestdag

DOORSNEDE

	vr	za	zo	ma	di	wo	do	vr	za	zo	ma	di	wo	do
	25-3	26-3	27-3	28-3	29-3	30-3	31-3	1-4	2-4	3-4	4-4	5-4	6-4	7-4
00:00 - 01:00	2	2	2	0	0	1	1	0	0	3	0	0	1	1
01:00 - 02:00	0	3	3	0	0	0	0	0	0	2	0	0	0	0
02:00 - 03:00	0	0	3	0	0	0	0	0	1	4	0	0	0	0
03:00 - 04:00	0	0	2	0	0	0	0	0	0	2	0	0	0	0
04:00 - 05:00	1	1	2	0	0	1	0	1	1	0	0	1	1	0
05:00 - 06:00	1	0	0	0	2	1	1	0	0	1	0	1	2	1
06:00 - 07:00	2	2	1	7	4	3	1	2	3	0	3	4	1	1
07:00 - 08:00	5	2	2	15	14	10	9	5	1	1	7	7	5	8
08:00 - 09:00	43	14	2	47	46	42	34	23	4	0	35	37	35	13
09:00 - 10:00	12	23	16	13	17	16	10	9	16	8	11	8	16	8
10:00 - 11:00	18	24	7	14	10	18	2	8	7	7	12	6	10	6
11:00 - 12:00	26	29	14	16	30	15	13	15	23	11	4	9	10	9
12:00 - 13:00	29	21	16	20	22	33	8	14	14	10	6	18	14	9
13:00 - 14:00	35	26	18	29	33	28	7	11	15	11	11	24	15	15
14:00 - 15:00	35	20	30	28	39	24	16	18	16	7	27	22	17	20
15:00 - 16:00	34	25	26	25	27	23	17	10	16	12	16	24	17	15
16:00 - 17:00	38	24	13	24	23	29	12	14	14	7	9	8	6	14
17:00 - 18:00	19	24	10	25	32	17	14	8	11	8	11	10	11	7
18:00 - 19:00	24	8	8	12	19	16	5	6	10	7	3	7	6	5
19:00 - 20:00	10	4	3	12	8	12	2	6	7	4	2	7	4	1
20:00 - 21:00	9	2	5	6	6	11	5	1	5	5	0	2	0	4
21:00 - 22:00	4	2	2	3	5	3	3	3	3	1	1	0	2	2
22:00 - 23:00	9	0	2	0	4	4	3	9	0	0	1	3	2	4
23:00 - 24:00	2	3	0	1	1	4	4	1	2	1	1	1	0	1
Etmaal (0-24u)	358	259	187	297	342	311	167	164	169	112	160	199	175	144
Dag (7-19u)	318	240	162	268	312	271	147	141	147	89	152	180	162	129
Avond (19-23u)	32	8	12	21	23	30	13	19	15	10	4	12	8	11
Nacht (23-7u)	8	11	13	8	7	10	7	4	7	13	4	7	5	4
Ochtendspits (7-9u)	48	16	4	62	60	52	43	28	5	1	42	44	40	21
Avondspits (16-18u)	57	48	23	49	55	46	26	22	25	15	20	18	17	21
Validatie														

DOORSNEDE

	vr	za	zo	ma	di	wo	do	vr	za	zo	ma	di	wo	do
	25-3	26-3	27-3	28-3	29-3	30-3	31-3	1-4	2-4	3-4	4-4	5-4	6-4	7-4
Ri. Noordwest	177	136	106	140	189	162	81	89	87	69	81	107	86	74
Ri. Zuidoost	181	123	81	157	153	149	86	75	82	43	79	92	89	70
Ri. Noordwest	49%	53%	57%	47%	55%	52%	49%	54%	51%	62%	51%	54%	49%	51%
Ri. Zuidoost	51%	47%	43%	53%	45%	48%	51%	46%	49%	38%	49%	46%	51%	49%