

VERKEERSTELLING

Bromfietzers en fietsers

Meetlocatie

Beatrixlaan

Ermelo

Tussen Kon. Emmalaan en Margrietlaan

Ri. 1 = Ri. Noordoost (Margrietlaan)

Ri. 2 = Ri. Zuidwest (Kon. Emmalaan)

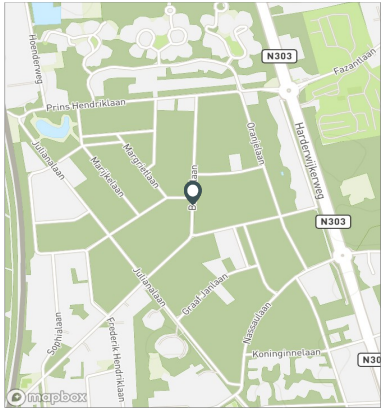
Meting

Meetperiode: 24 maart t/m 8 april 2022

Methodiek: Telslangen

In opdracht van: Gemeente Ermelo

Uitgevoerd door: MetroCount



Voertuigclassificatie

Voertuigclassificatie op basis van ascombinaties

L = Licht verkeer (2 assen, asafstand < 3,7 m)

M = Middelzwaar verkeer (2 assen, asafstand > 3,7 m)

Z = Zwaar verkeer (3 of meer assen)

BEATRIXLAAN, ERMELO

Tussen Kon. Emmalaan en Margrietlaan

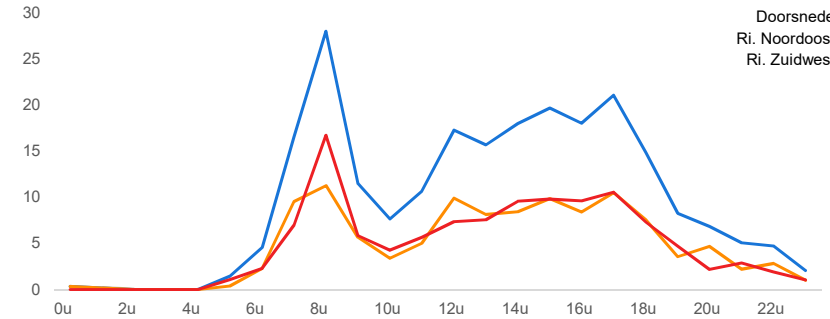
INTENSITEITEN

	Doorsnede				Ri. Noordoost		Ri. Zuidwest	
	Werkdag	Weekdag	Werkdag	Weekdag	Werkdag	Weekdag	Werkdag	Weekdag
Etmaal (0-24u)	232	100%	214	100%	115	107	117	106
Dag (7-19u)	199	85,6%	183	85,9%	98	92	101	92
Avond (19-23u)	25	10,7%	22	10,5%	13	12	12	11
Nacht (23-7u)	9	3,7%	8	3,6%	4	4	4	4
Ochtendspits (7-9u)	45	19,2%	35	16,3%	21	17	24	18
Avondspits (16-18u)	39	16,8%	36	16,7%	19	18	20	18

UURCIJFERS

	Doorsnede				Ri. Noordoost		Ri. Zuidwest	
	Werkdag	Weekdag	Werkdag	Weekdag	Werkdag	Weekdag	Werkdag	Weekdag
00:00 - 01:00	0	0,1%	0	0,2%	0	0	0	0
01:00 - 02:00	0	0,1%	0	0,2%	0	0	0	0
02:00 - 03:00	0	0,0%	1	0,3%	0	0	0	0
03:00 - 04:00	0	0,0%	0	0,1%	0	0	0	0
04:00 - 05:00	0	0,0%	0	0,0%	0	0	0	0
05:00 - 06:00	1	0,6%	1	0,5%	0	0	1	1
06:00 - 07:00	5	2,0%	3	1,6%	2	2	2	2
07:00 - 08:00	17	7,1%	13	5,9%	10	7	7	5
08:00 - 09:00	28	12,1%	22	10,5%	11	9	17	13
09:00 - 10:00	12	4,9%	11	4,9%	6	5	6	6
10:00 - 11:00	8	3,3%	9	4,2%	3	4	4	5
11:00 - 12:00	11	4,6%	12	5,7%	5	6	6	6
12:00 - 13:00	17	7,4%	17	7,8%	10	10	7	7
13:00 - 14:00	16	6,8%	16	7,4%	8	8	8	7
14:00 - 15:00	18	7,7%	18	8,5%	8	9	10	9
15:00 - 16:00	20	8,5%	18	8,4%	10	9	10	9
16:00 - 17:00	18	7,8%	17	7,8%	8	8	10	8
17:00 - 18:00	21	9,1%	19	8,9%	11	10	11	9
18:00 - 19:00	15	6,4%	12	5,8%	8	6	7	6
19:00 - 20:00	8	3,6%	7	3,5%	4	3	5	4
20:00 - 21:00	7	2,9%	7	3,1%	5	4	2	3
21:00 - 22:00	5	2,2%	4	1,9%	2	2	3	2
22:00 - 23:00	5	2,0%	4	2,0%	3	2	2	2
23:00 - 24:00	2	0,9%	2	0,8%	1	1	1	1

UURVERLOOP WERKDAG PER RIJRICHTING



ETMAALTOTALEN

	Aantal voertuigen
vr 25-mrt	367
za 26-mrt	217
zo 27-mrt	173
ma 28-mrt	309
di 29-mrt	314
wo 30-mrt	295
do 31-mrt	139
vr 1-apr	189
za 2-apr	167
zo 3-apr	110
ma 4-apr	156
di 5-apr	180
wo 6-apr	199
do 7-apr	151

VERKEERSTELLING

Bromfietzers en fietsers

BEATRIXLAAN, ERMELO

Tussen Kon. Emmalaan en Margrietlaan



Meetlocatie

Beatrixlaan

Ermelo

Tussen Kon. Emmalaan en Margrietlaan

Ri. 1 = Ri. Noordoost (Margrietlaan)

Ri. 2 = Ri. Zuidwest (Kon. Emmalaan)

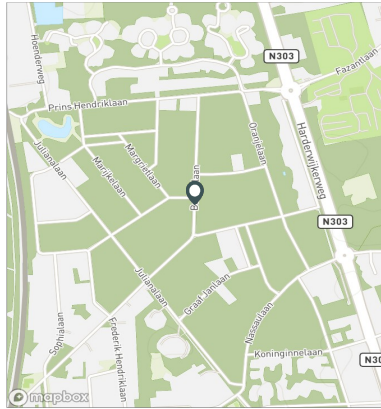
Meting

Meetperiode: 24 maart t/m 8 april 2022

Methodiek: Telslangen

In opdracht van: Gemeente Ermelo

Uitgevoerd door: MetroCount



Validatie

■ = Compleet en representatief

■ = Niet representatief

■ = Niet compleet

■ = Feestdag

DOORSNEDE

	vr 25-3	za 26-3	zo 27-3	ma 28-3	di 29-3	wo 30-3	do 31-3	vr 1-4	za 2-4	zo 3-4	ma 4-4	di 5-4	wo 6-4	do 7-4
00:00 - 01:00	0	1	0	0	0	0	0	0	0	1	0	0	0	2
01:00 - 02:00	1	0	2	0	0	1	0	0	0	1	0	0	0	0
02:00 - 03:00	0	1	2	0	0	0	0	0	3	2	0	0	0	0
03:00 - 04:00	0	0	2	0	0	0	0	0	0	0	0	0	0	0
04:00 - 05:00	0	0	0	0	0	0	0	0	0	0	0	0	0	0
05:00 - 06:00	2	2	0	0	1	2	3	2	0	0	1	0	2	2
06:00 - 07:00	3	0	1	4	4	4	4	1	0	1	5	6	4	7
07:00 - 08:00	13	5	2	32	24	15	14	8	2	1	18	13	17	9
08:00 - 09:00	38	16	2	35	37	44	13	18	11	4	29	30	24	10
09:00 - 10:00	20	16	7	15	18	19	3	8	6	4	7	11	12	4
10:00 - 11:00	9	18	13	11	12	4	6	4	15	4	4	7	7	6
11:00 - 12:00	15	18	12	10	15	21	3	8	23	11	6	5	12	8
12:00 - 13:00	29	26	15	20	25	27	9	14	12	9	8	9	20	10
13:00 - 14:00	22	25	10	20	26	21	12	9	16	12	8	13	13	12
14:00 - 15:00	30	21	25	25	25	17	14	21	17	11	8	15	13	13
15:00 - 16:00	28	18	20	29	30	24	9	19	10	7	14	12	14	16
16:00 - 17:00	29	14	16	26	27	28	10	16	14	9	11	7	18	10
17:00 - 18:00	25	13	17	30	26	24	9	18	14	12	13	19	24	11
18:00 - 19:00	16	5	6	18	12	18	16	21	8	7	9	15	10	11
19:00 - 20:00	10	5	5	15	9	5	4	9	5	6	4	5	2	10
20:00 - 21:00	37	9	7	8	9	5	1	7	4	5	5	6	2	0
21:00 - 22:00	30	1	3	3	5	4	1	2	2	0	2	4	2	3
22:00 - 23:00	5	2	6	8	7	5	5	2	2	3	2	2	2	6
23:00 - 24:00	5	1	0	0	2	7	3	2	3	0	2	1	1	1
Etmaal (0-24u)	367	217	173	309	314	295	139	189	167	110	156	180	199	151
Dag (7-19u)	274	195	145	271	277	262	118	164	148	91	135	156	184	120
Avond (19-23u)	82	17	21	34	30	19	11	20	13	14	13	17	8	19
Nacht (23-7u)	11	5	7	4	7	14	10	5	6	5	8	7	7	12
Ochtendspits (7-9u)	51	21	4	67	61	59	27	26	13	5	47	43	41	19
Avondspits (16-18u)	54	27	33	56	53	52	19	34	28	21	24	26	42	21
Validatie														

DOORSNEDE

	vr 25-3	za 26-3	zo 27-3	ma 28-3	di 29-3	wo 30-3	do 31-3	vr 1-4	za 2-4	zo 3-4	ma 4-4	di 5-4	wo 6-4	do 7-4
Ri. Noordoost	192	117	91	160	163	143	68	99	89	54	69	87	96	72
Ri. Zuidwest	175	100	83	149	151	152	71	90	78	56	87	93	103	79
Ri. Noordoost	52%	54%	52%	52%	52%	48%	49%	52%	53%	49%	44%	48%	48%	48%
Ri. Zuidwest	48%	46%	48%	48%	48%	52%	51%	48%	47%	51%	56%	52%	52%	52%