

VERKEERSTELLING

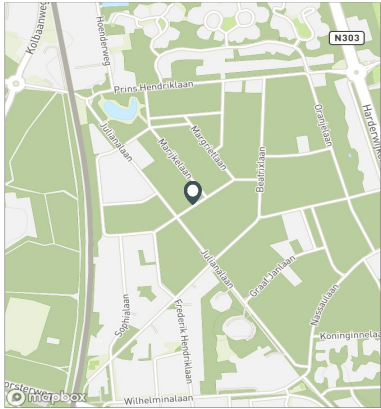
Bromfietzers en fietsers

Meetlocatie

Irenelaan
 Ermelo
 Tussen Julianalaan en Marijkelaan
 Ri. 1 = Ri. Noordoost (Marijkelaan)
 Ri. 2 = Ri. Zuidwest (Julianalaan)

Meting

Meetperiode: 24 maart t/m 8 april 2022
 Methodiek: Telslangen
 In opdracht van: Gemeente Ermelo
 Uitgevoerd door: MetroCount



Voertuigclassificatie

Voertuigclassificatie op basis van ascombinaties
 L = Licht verkeer (2 assen, asafstand < 3,7 m)
 M = Middelzwaar verkeer (2 assen, asafstand > 3,7 m)
 Z = Zwaar verkeer (3 of meer assen)

IRENELAAN, ERMELO

Tussen Julianalaan en Marijkelaan

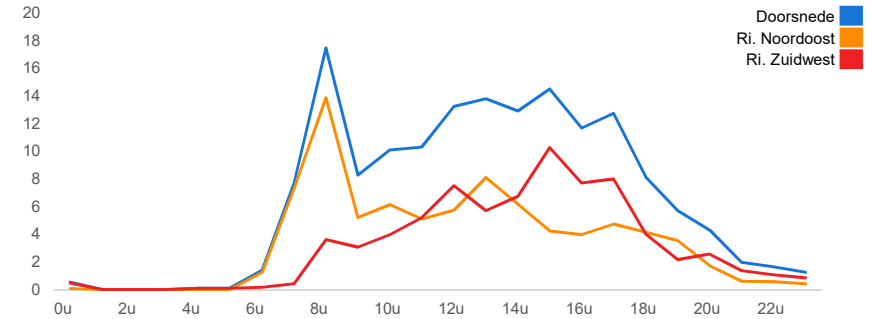
INTENSITEITEN

	Doorsnede		Ri. Noordoost		Ri. Zuidwest			
	Werkdag	Weekdag	Werkdag	Weekdag	Werkdag	Weekdag		
Etmaal (0-24u)	158	100%	142	100%	83	74	75	68
Dag (7-19u)	141	89,2%	126	88,5%	75	67	66	59
Avond (19-23u)	14	8,6%	12	8,7%	6	6	7	7
Nacht (23-7u)	3	2,1%	4	2,8%	2	2	2	2
Ochtendspits (7-9u)	25	16,0%	19	13,7%	21	16	4	3
Avondspits (16-18u)	24	15,5%	23	16,0%	9	8	16	14

UURCIJFERS

	Doorsnede		Ri. Noordoost		Ri. Zuidwest			
	Werkdag	Weekdag	Werkdag	Weekdag	Werkdag	Weekdag		
00:00 - 01:00	1	0,3%	1	0,7%	0	0	0	1
01:00 - 02:00	0	0,0%	0	0,1%	0	0	0	0
02:00 - 03:00	0	0,0%	0	0,2%	0	0	0	0
03:00 - 04:00	0	0,0%	0	0,1%	0	0	0	0
04:00 - 05:00	0	0,1%	0	0,1%	0	0	0	0
05:00 - 06:00	0	0,1%	0	0,1%	0	0	0	0
06:00 - 07:00	1	0,9%	1	0,8%	1	1	0	0
07:00 - 08:00	8	4,9%	6	4,4%	7	6	0	0
08:00 - 09:00	17	11,1%	13	9,3%	14	10	4	3
09:00 - 10:00	8	5,2%	8	5,5%	5	5	3	2
10:00 - 11:00	10	6,4%	9	6,5%	6	5	4	4
11:00 - 12:00	10	6,5%	11	7,5%	5	5	5	5
12:00 - 13:00	13	8,4%	12	8,6%	6	5	8	7
13:00 - 14:00	14	8,7%	12	8,6%	8	7	6	5
14:00 - 15:00	13	8,2%	11	8,0%	6	6	7	6
15:00 - 16:00	15	9,2%	13	9,1%	4	4	10	8
16:00 - 17:00	12	7,4%	11	8,0%	4	4	8	7
17:00 - 18:00	13	8,1%	11	8,0%	5	4	8	7
18:00 - 19:00	8	5,2%	7	5,1%	4	4	4	4
19:00 - 20:00	6	3,6%	5	3,7%	4	3	2	2
20:00 - 21:00	4	2,7%	4	2,5%	2	1	3	2
21:00 - 22:00	2	1,2%	2	1,5%	1	1	1	1
22:00 - 23:00	2	1,0%	1	1,0%	1	0	1	1
23:00 - 24:00	1	0,8%	1	0,8%	0	0	1	1

UURVERLOOP WERKDAG PER RIJRICHTING



ETMAALTOTALEN

	Aantal voertuigen
vr 25-mrt	208
za 26-mrt	154
zo 27-mrt	93
ma 28-mrt	204
di 29-mrt	187
wo 30-mrt	194
do 31-mrt	127
vr 1-apr	141
za 2-apr	116
zo 3-apr	50
ma 4-apr	107
di 5-apr	139
wo 6-apr	146
do 7-apr	110

VERKEERSTELLING

Bromfietzers en fietsers

IRENELAAN, ERMELO

Tussen Julianalaan en Marijkelaan

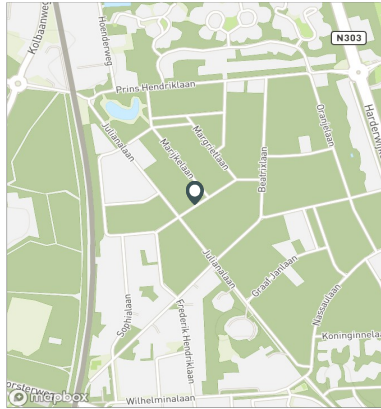


Meetlocatie

Irenelaan
 Ermelo
 Tussen Julianalaan en Marijkelaan
 Ri. 1 = Ri. Noordoost (Marijkelaan)
 Ri. 2 = Ri. Zuidwest (Julianalaan)

Meting

Meetperiode: 24 maart t/m 8 april 2022
 Methodiek: Telslangen
 In opdracht van: Gemeente Ermelo
 Uitgevoerd door: MetroCount



Validatie

- = Compleet en representatief
- = Niet representatief
- = Niet compleet
- = Feestdag

DOORSNEDE

	vr	za	zo	ma	di	wo	do	vr	za	zo	ma	di	wo	do
	25-3	26-3	27-3	28-3	29-3	30-3	31-3	1-4	2-4	3-4	4-4	5-4	6-4	7-4
00:00 - 01:00	2	1	3	0	0	0	1	1	2	2	1	0	0	0
01:00 - 02:00	0	1	0	0	0	0	0	0	1	0	0	0	0	0
02:00 - 03:00	0	0	1	0	0	0	0	0	2	2	0	0	0	0
03:00 - 04:00	0	0	1	0	0	0	0	0	0	0	0	0	0	0
04:00 - 05:00	0	0	1	0	0	0	0	0	0	0	0	1	0	0
05:00 - 06:00	0	0	0	0	0	1	0	0	0	0	0	0	0	0
06:00 - 07:00	2	0	0	1	1	1	1	0	0	1	2	1	2	3
07:00 - 08:00	11	5	2	6	5	13	9	6	3	0	7	8	6	7
08:00 - 09:00	19	4	1	22	25	22	12	15	4	1	19	17	17	6
09:00 - 10:00	9	9	10	7	9	15	12	9	4	3	5	6	9	3
10:00 - 11:00	18	18	4	16	12	14	8	10	5	2	6	9	8	6
11:00 - 12:00	17	16	8	11	13	17	7	5	17	5	6	6	6	9
12:00 - 13:00	7	18	9	17	17	10	5	6	10	2	13	13	21	15
13:00 - 14:00	16	15	6	17	17	15	12	16	9	3	6	14	15	12
14:00 - 15:00	17	10	8	12	19	19	8	14	8	4	5	16	10	8
15:00 - 16:00	32	12	8	18	21	10	12	11	10	6	6	13	12	9
16:00 - 17:00	8	12	10	23	11	10	14	10	14	6	4	7	14	13
17:00 - 18:00	19	11	8	17	11	15	12	12	7	6	10	12	5	7
18:00 - 19:00	10	9	3	8	12	12	6	10	4	4	9	7	6	3
19:00 - 20:00	6	5	3	10	6	6	3	6	8	1	5	5	3	5
20:00 - 21:00	9	3	3	8	5	6	3	3	0	1	2	3	5	2
21:00 - 22:00	2	2	1	3	1	3	0	3	6	1	1	1	4	1
22:00 - 23:00	4	0	3	4	1	4	1	1	1	0	0	0	2	0
23:00 - 24:00	0	3	0	4	1	1	1	3	1	0	0	0	1	1
Etmaal (0-24u)	208	154	93	204	187	194	127	141	116	50	107	139	146	110
Dag (7-19u)	183	139	77	174	172	172	117	124	95	42	96	128	129	98
Avond (19-23u)	21	10	10	25	13	19	7	13	15	3	8	9	14	8
Nacht (23-7u)	4	5	6	5	2	3	3	4	6	5	3	2	3	4
Ochtendspits (7-9u)	30	9	3	28	30	35	21	21	7	1	26	25	23	13
Avondspits (16-18u)	27	23	18	40	22	25	26	22	21	12	14	19	19	20
Validatie														

DOORSNEDE

	vr	za	zo	ma	di	wo	do	vr	za	zo	ma	di	wo	do
	25-3	26-3	27-3	28-3	29-3	30-3	31-3	1-4	2-4	3-4	4-4	5-4	6-4	7-4
Ri. Noordoost	109	84	43	104	101	103	65	82	58	22	58	72	74	56
Ri. Zuidwest	99	70	50	100	86	91	62	59	58	28	49	67	72	54
Ri. Noordoost	52%	55%	46%	51%	54%	53%	51%	58%	50%	44%	54%	52%	51%	51%
Ri. Zuidwest	48%	45%	54%	49%	46%	47%	49%	42%	50%	56%	46%	48%	49%	49%