

VERKEERSTELLING

Bromfietzers en fietsers

Meetlocatie

Kon. Emmalaan

Ermelo

Tussen Julianalaan en Beatrixlaan

Ri. 1 = Ri. Noordoost (Beatrixlaan)

Ri. 2 = Ri. Zuidwest (Julianalaan)

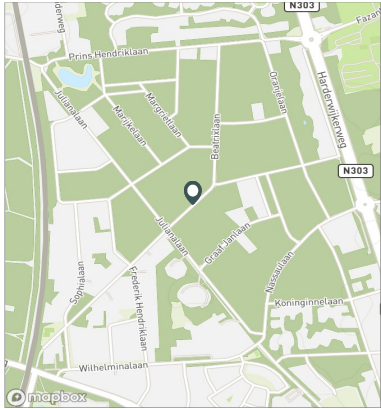
Meting

Meetperiode: 24 maart t/m 8 april 2022

Methodiek: Telslangen

In opdracht van: Gemeente Ermelo

Uitgevoerd door: MetroCount



Voertuigclassificatie

Voertuigclassificatie op basis van ascombinaties

L = Licht verkeer (2 assen, asafstand < 3,7 m)

M = Middelzwaar verkeer (2 assen, asafstand > 3,7 m)

Z = Zwaar verkeer (3 of meer assen)

KON. EMMALAAN, ERMELO

Tussen Julianalaan en Beatrixlaan

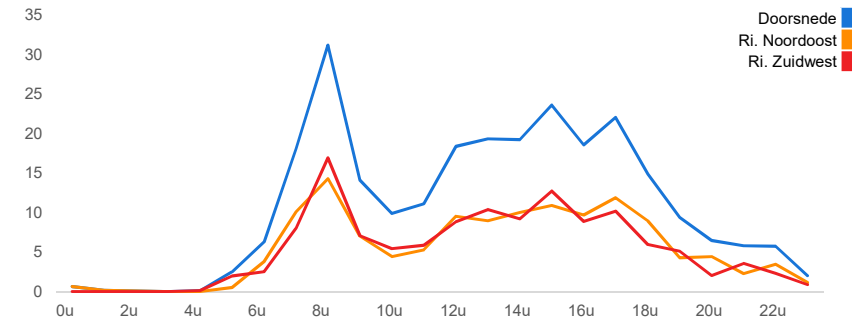
INTENSITEITEN

	Doorsnede		Ri. Noordoost		Ri. Zuidwest			
	Werkdag	Weekdag	Werkdag	Weekdag	Werkdag	Weekdag		
Etmaal (0-24u)	259	100%	236	100%	132	122	128	114
Dag (7-19u)	220	84,9%	200	84,9%	111	103	109	98
Avond (19-23u)	27	10,6%	25	10,6%	14	13	13	12
Nacht (23-7u)	12	4,5%	10	4,4%	6	6	5	5
Ochtendspits (7-9u)	49	19,0%	38	16,1%	24	19	25	19
Avondspits (16-18u)	41	15,6%	38	16,3%	22	20	19	18

UURCIJFERS

	Doorsnede		Ri. Noordoost		Ri. Zuidwest			
	Werkdag	Weekdag	Werkdag	Weekdag	Werkdag	Weekdag		
00:00 - 01:00	1	0,2%	1	0,3%	1	1	0	0
01:00 - 02:00	0	0,1%	0	0,2%	0	0	0	0
02:00 - 03:00	0	0,0%	1	0,3%	0	0	0	0
03:00 - 04:00	0	0,0%	0	0,0%	0	0	0	0
04:00 - 05:00	0	0,0%	0	0,1%	0	0	0	0
05:00 - 06:00	2	1,0%	2	0,8%	1	0	2	1
06:00 - 07:00	6	2,4%	5	2,0%	4	3	3	2
07:00 - 08:00	18	7,0%	14	5,9%	10	8	8	6
08:00 - 09:00	31	12,0%	24	10,3%	14	11	17	13
09:00 - 10:00	14	5,4%	13	5,4%	7	7	7	6
10:00 - 11:00	10	3,8%	11	4,6%	4	5	5	5
11:00 - 12:00	11	4,3%	13	5,3%	5	6	6	6
12:00 - 13:00	18	7,1%	17	7,3%	10	9	9	8
13:00 - 14:00	19	7,4%	18	7,7%	9	9	10	9
14:00 - 15:00	19	7,4%	19	7,9%	10	10	9	9
15:00 - 16:00	24	9,1%	21	9,0%	11	10	13	11
16:00 - 17:00	19	7,1%	19	7,9%	10	10	9	9
17:00 - 18:00	22	8,5%	20	8,5%	12	11	10	9
18:00 - 19:00	15	5,7%	13	5,3%	9	7	6	5
19:00 - 20:00	9	3,6%	9	3,8%	4	4	5	5
20:00 - 21:00	6	2,5%	6	2,6%	4	4	2	2
21:00 - 22:00	6	2,2%	5	2,0%	2	2	4	3
22:00 - 23:00	6	2,2%	5	2,3%	3	3	2	2
23:00 - 24:00	2	0,8%	2	0,7%	1	1	1	1

UURVERLOOP WERKDAG PER RIJRICHTING



ETMAALTOTALEN

	Aantal voertuigen
vr 25-mrt	386
za 26-mrt	249
zo 27-mrt	173
ma 28-mrt	334
di 29-mrt	354
wo 30-mrt	347
do 31-mrt	176
vr 1-apr	218
za 2-apr	183
zo 3-apr	106
ma 4-apr	184
di 5-apr	201
wo 6-apr	204
do 7-apr	175

VERKEERSTELLING

Bromfietzers en fietsers

KON. EMMALAAN, ERMELO

Tussen Julianalaan en Beatrixlaaan



Meetlocatie

Kon. Emmalaan

Ermelo

Tussen Julianalaan en Beatrixlaaan

Ri. 1 = Ri. Noordoost (Beatrixlaaan)

Ri. 2 = Ri. Zuidwest (Julianalaan)

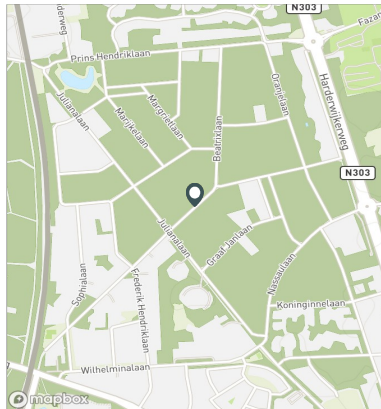
Meting

Meetperiode: 24 maart t/m 8 april 2022

Methodiek: Telslangen

In opdracht van: Gemeente Ermelo

Uitgevoerd door: MetroCount



Validatie

■ = Compleet en representatief

■ = Niet representatief

■ = Niet compleet

■ = Feestdag

DOORSNEDE

	vr 25-3	za 26-3	zo 27-3	ma 28-3	di 29-3	wo 30-3	do 31-3	vr 1-4	za 2-4	zo 3-4	ma 4-4	di 5-4	wo 6-4	do 7-4
00:00 - 01:00	0	0	2	0	1	0	0	1	1	2	0	1	1	2
01:00 - 02:00	1	2	2	0	0	1	0	0	0	1	0	0	0	0
02:00 - 03:00	1	2	1	0	0	0	0	0	3	2	0	0	0	0
03:00 - 04:00	0	0	0	0	0	0	0	0	0	0	0	0	0	0
04:00 - 05:00	0	0	1	1	0	0	0	0	0	0	0	0	0	0
05:00 - 06:00	5	1	0	0	4	3	5	4	0	0	1	1	2	2
06:00 - 07:00	4	2	2	4	7	7	5	4	1	0	6	7	7	9
07:00 - 08:00	13	6	1	27	22	22	18	9	5	2	21	17	20	11
08:00 - 09:00	39	13	1	38	40	42	21	21	8	5	32	29	31	16
09:00 - 10:00	25	16	8	23	17	20	5	11	9	5	11	13	12	9
10:00 - 11:00	18	21	10	13	14	8	9	6	17	4	4	9	11	6
11:00 - 12:00	16	18	15	14	15	25	3	7	21	10	6	7	8	7
12:00 - 13:00	29	25	10	19	31	31	13	17	14	7	11	10	16	8
13:00 - 14:00	26	21	12	26	31	31	13	9	18	11	10	17	14	17
14:00 - 15:00	25	26	17	27	28	21	19	21	15	12	11	11	14	15
15:00 - 16:00	37	25	18	38	35	34	11	26	14	3	17	16	14	13
16:00 - 17:00	25	18	23	21	27	32	11	17	16	17	10	10	14	14
17:00 - 18:00	35	19	15	29	29	20	9	20	16	9	17	19	23	10
18:00 - 19:00	15	8	9	13	17	20	15	18	7	4	9	14	7	13
19:00 - 20:00	13	12	6	16	10	8	5	11	8	6	6	5	2	10
20:00 - 21:00	29	7	8	7	9	6	2	8	3	3	4	5	3	0
21:00 - 22:00	15	3	4	7	4	7	4	4	1	0	4	5	3	5
22:00 - 23:00	9	3	8	10	10	6	6	0	3	3	2	4	2	7
23:00 - 24:00	6	1	0	1	3	3	2	4	3	0	2	1	0	1
Etmaal (0-24u)	386	249	173	334	354	347	176	218	183	106	184	201	204	175
Dag (7-19u)	303	216	139	288	306	306	147	182	160	89	159	172	184	139
Avond (19-23u)	66	25	26	40	33	27	17	23	15	12	16	19	10	22
Nacht (23-7u)	17	8	8	6	15	14	12	13	8	5	9	10	10	14
Ochtendspits (7-9u)	52	19	2	65	62	64	39	30	13	7	53	46	51	27
Avondspits (16-18u)	60	37	38	50	56	52	20	37	32	26	27	29	37	24
Validatie														

DOORSNEDE

	vr 25-3	za 26-3	zo 27-3	ma 28-3	di 29-3	wo 30-3	do 31-3	vr 1-4	za 2-4	zo 3-4	ma 4-4	di 5-4	wo 6-4	do 7-4
Ri. Noordoost	218	134	96	174	182	178	86	116	105	52	79	101	97	87
Ri. Zuidwest	168	115	78	160	172	169	90	102	78	54	105	100	107	88
Ri. Noordoost	56%	54%	55%	52%	51%	51%	49%	53%	57%	49%	43%	50%	48%	50%
Ri. Zuidwest	44%	46%	45%	48%	49%	49%	51%	47%	43%	51%	57%	50%	52%	50%