

VERKEERSTELLING

Bromfietzers en fietsers

Meetlocatie

Oranjelaan

Ermelo

Tussen Nassaulaan en Kon. Emmalaan

Ri. 1 = Ri. Noordwest (Kon. Emmalaan)

Ri. 2 = Ri. Zuidoost (Nassaulaan)

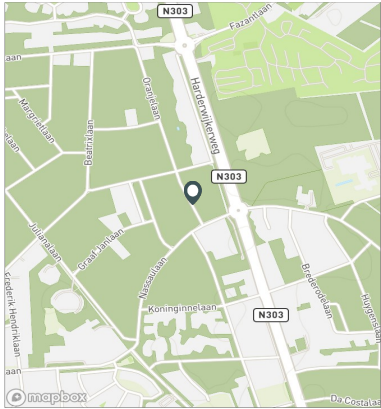
Meting

Meetperiode: 24 maart t/m 8 april 2022

Methodiek: Telslangen

In opdracht van: Gemeente Ermelo

Uitgevoerd door: MetroCount



Voertuigclassificatie

Voertuigclassificatie op basis van ascombinaties

L = Licht verkeer (2 assen, asafstand < 3,7 m)

M = Middelzwaar verkeer (2 assen, asafstand > 3,7 m)

Z = Zwaar verkeer (3 of meer assen)

ORANJELAAN, ERMELO

Tussen Nassaulaan en Kon. Emmalaan

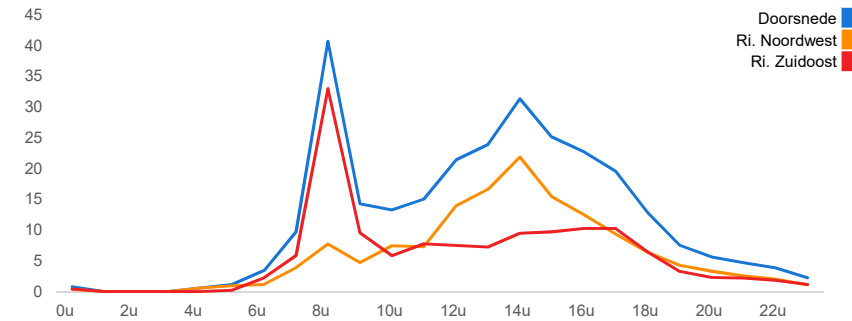
INTENSITEITEN

	Doorsnede		Ri. Noordwest		Ri. Zuidoost	
	Werkdag	Weekdag	Werkdag	Weekdag	Werkdag	Weekdag
Etmaal (0-24u)	280	100%	264	100%	143	135
Dag (7-19u)	250	89,4%	235	88,9%	123	119
Avond (19-23u)	22	7,7%	20	7,5%	10	9
Nacht (23-7u)	8	2,9%	10	3,6%	4	5
Ochtendspits (7-9u)	50	18,0%	39	14,6%	12	9
Avondspits (16-18u)	42	15,1%	40	15,0%	22	21

UURCIJFERS

	Doorsnede		Ri. Noordwest		Ri. Zuidoost	
	Werkdag	Weekdag	Werkdag	Weekdag	Werkdag	Weekdag
00:00 - 01:00	1	0,3%	1	0,5%	0	1
01:00 - 02:00	0	0,0%	0	0,2%	0	0
02:00 - 03:00	0	0,0%	1	0,2%	0	0
03:00 - 04:00	0	0,0%	0	0,1%	0	0
04:00 - 05:00	1	0,2%	1	0,3%	1	0
05:00 - 06:00	1	0,4%	1	0,4%	1	0
06:00 - 07:00	3	1,2%	3	1,1%	1	2
07:00 - 08:00	10	3,5%	8	2,9%	4	3
08:00 - 09:00	41	14,6%	31	11,7%	8	6
09:00 - 10:00	14	5,1%	15	5,8%	5	5
10:00 - 11:00	13	4,7%	15	5,6%	7	8
11:00 - 12:00	15	5,4%	17	6,5%	7	9
12:00 - 13:00	21	7,7%	21	7,9%	14	13
13:00 - 14:00	24	8,5%	23	8,7%	17	15
14:00 - 15:00	31	11,2%	28	10,8%	22	19
15:00 - 16:00	25	9,0%	25	9,3%	15	15
16:00 - 17:00	23	8,1%	21	7,9%	13	12
17:00 - 18:00	20	7,0%	19	7,1%	9	9
18:00 - 19:00	13	4,6%	12	4,7%	6	6
19:00 - 20:00	8	2,7%	7	2,7%	4	4
20:00 - 21:00	6	2,0%	6	2,2%	3	3
21:00 - 22:00	5	1,7%	4	1,5%	3	2
22:00 - 23:00	4	1,4%	3	1,2%	2	2
23:00 - 24:00	2	0,8%	2	0,8%	1	1

UURVERLOOP WERKDAG PER RIJRICHTING



ETMAALTOTALEN

	Aantal voertuigen
vr 25-mrt	424
za 26-mrt	330
zo 27-mrt	225
ma 28-mrt	336
di 29-mrt	412
wo 30-mrt	350
do 31-mrt	207
vr 1-apr	212
za 2-apr	198
zo 3-apr	148
ma 4-apr	180
di 5-apr	243
wo 6-apr	214
do 7-apr	167

VERKEERSTELLING

Bromfietzers en fietsers

ORANJELAAN, ERMELO

Tussen Nassaulaan en Kon. Emmalaan

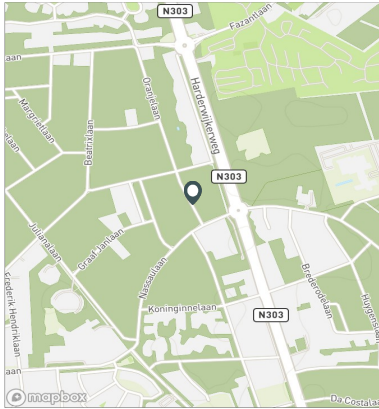


Meetlocatie

Oranjelaan
 Ermelo
 Tussen Nassaulaan en Kon. Emmalaan
 Ri. 1 = Ri. Noordwest (Kon. Emmalaan)
 Ri. 2 = Ri. Zuidoost (Nassaulaan)

Meting

Meetperiode: 24 maart t/m 8 april 2022
 Methodiek: Telslangen
 In opdracht van: Gemeente Ermelo
 Uitgevoerd door: MetroCount



Validatie

- = Compleet en representatief
- = Niet representatief
- = Niet compleet
- = Feestdag

DOORSNEDE

	vr	za	zo	ma	di	wo	do	vr	za	zo	ma	di	wo	do
	25-3	26-3	27-3	28-3	29-3	30-3	31-3	1-4	2-4	3-4	4-4	5-4	6-4	7-4
00:00 - 01:00	2	1	4	0	0	1	1	0	0	5	0	1	1	1
01:00 - 02:00	0	3	3	0	0	0	0	0	0	0	0	0	0	0
02:00 - 03:00	0	1	3	0	0	0	0	0	1	4	0	0	0	0
03:00 - 04:00	0	0	2	0	0	0	0	0	0	2	0	0	0	0
04:00 - 05:00	2	2	2	0	0	1	0	1	1	1	0	1	1	0
05:00 - 06:00	0	1	0	0	2	1	1	1	1	2	0	1	2	3
06:00 - 07:00	1	3	0	9	9	4	1	0	1	1	5	3	1	0
07:00 - 08:00	5	6	2	13	17	13	12	9	2	1	9	8	4	7
08:00 - 09:00	48	17	2	47	56	52	39	29	4	1	37	42	39	15
09:00 - 10:00	13	28	15	13	25	12	12	10	16	12	11	11	20	8
10:00 - 11:00	19	43	10	17	11	25	4	8	14	9	11	8	16	10
11:00 - 12:00	27	32	19	15	23	16	17	17	28	11	4	9	12	14
12:00 - 13:00	38	21	24	27	26	38	7	20	20	14	9	17	20	10
13:00 - 14:00	37	31	22	29	40	31	11	13	15	14	11	27	15	16
14:00 - 15:00	41	20	33	37	41	28	25	26	18	13	29	36	27	25
15:00 - 16:00	35	33	25	27	39	22	17	17	19	15	22	32	18	18
16:00 - 17:00	35	30	15	35	37	36	14	13	11	9	11	13	7	15
17:00 - 18:00	20	26	18	30	34	21	16	15	11	11	14	14	12	8
18:00 - 19:00	31	12	12	14	20	17	12	11	14	8	3	5	8	5
19:00 - 20:00	12	7	2	14	8	14	4	7	9	5	2	7	5	1
20:00 - 21:00	22	7	7	5	10	7	4	2	4	6	0	3	1	3
21:00 - 22:00	21	2	2	3	8	4	3	3	4	2	1	2	2	2
22:00 - 23:00	7	0	3	0	5	3	3	9	1	1	1	2	2	4
23:00 - 24:00	8	4	0	1	1	4	4	1	4	1	0	1	1	2
Etmaal (0-24u)	424	330	225	336	412	350	207	212	198	148	180	243	214	167
Dag (7-19u)	349	299	197	304	369	311	186	188	172	118	171	222	198	151
Avond (19-23u)	62	16	14	22	31	28	14	21	18	14	4	14	10	10
Nacht (23-7u)	13	15	14	10	12	11	7	3	8	16	5	7	6	6
Ochtendspits (7-9u)	53	23	4	60	73	65	51	38	6	2	46	50	43	22
Avondspits (16-18u)	55	56	33	65	71	57	30	28	22	20	25	27	19	23
Validatie														

DOORSNEDE

	vr	za	zo	ma	di	wo	do	vr	za	zo	ma	di	wo	do
	25-3	26-3	27-3	28-3	29-3	30-3	31-3	1-4	2-4	3-4	4-4	5-4	6-4	7-4
Ri. Noordwest	200	170	121	170	230	184	99	111	89	83	94	124	114	85
Ri. Zuidoost	224	160	104	166	182	166	108	101	109	65	86	119	100	82
Ri. Noordwest	47%	52%	54%	51%	56%	53%	48%	52%	45%	56%	52%	51%	53%	51%
Ri. Zuidoost	53%	48%	46%	49%	44%	47%	52%	48%	55%	44%	48%	49%	47%	49%