

VERKEERSTELLING

Bromfietzers en fietsers

Meetlocatie

Nassaulaan

Ermelo

Tussen Oranjelaan en N303

Ri. 1 = Ri. Noordoost (N303)

Ri. 2 = Ri. Zuidwest (Oranjelaan)

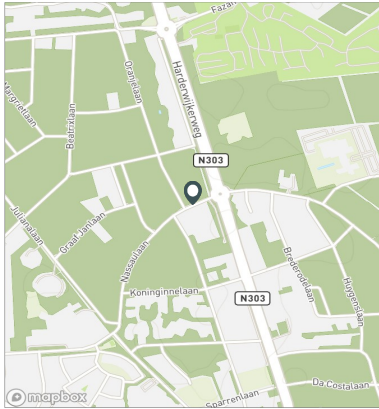
Meting

Meetperiode: 24 maart t/m 8 april 2022

Methodiek: Telslangen

In opdracht van: Gemeente Ermelo

Uitgevoerd door: MetroCount



Voertuigclassificatie

Voertuigclassificatie op basis van ascombinaties

L = Licht verkeer (2 assen, asafstand < 3,7 m)

M = Middelzwaar verkeer (2 assen, asafstand > 3,7 m)

Z = Zwaar verkeer (3 of meer assen)

NASSAULAAN, ERMELO

Tussen Oranjelaan en N303

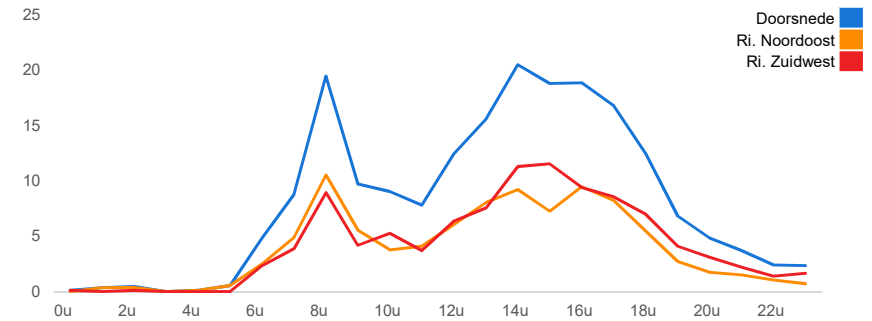
INTENSITEITEN

	Doorsnede				Ri. Noordoost		Ri. Zuidwest	
	Werkdag	Weekdag	Werkdag	Weekdag	Werkdag	Weekdag	Werkdag	Weekdag
Etmaal (0-24u)	197	100%	185	100%	94	88	103	97
Dag (7-19u)	170	86,5%	160	86,5%	83	77	88	83
Avond (19-23u)	18	9,0%	17	9,0%	7	7	11	10
Nacht (23-7u)	9	4,4%	8	4,5%	5	4	4	4
Ochtendspits (7-9u)	28	14,4%	22	12,1%	15	13	13	10
Avondspits (16-18u)	36	18,1%	33	17,8%	18	16	18	17

UURCIJFERS

	Doorsnede				Ri. Noordoost		Ri. Zuidwest	
	Werkdag	Weekdag	Werkdag	Weekdag	Werkdag	Weekdag	Werkdag	Weekdag
00:00 - 01:00	0	0,1%	1	0,3%	0	0	0	0
01:00 - 02:00	0	0,2%	1	0,3%	0	0	0	0
02:00 - 03:00	0	0,2%	1	0,4%	0	0	0	0
03:00 - 04:00	0	0,0%	0	0,1%	0	0	0	0
04:00 - 05:00	0	0,1%	0	0,1%	0	0	0	0
05:00 - 06:00	1	0,3%	1	0,3%	1	1	0	0
06:00 - 07:00	5	2,5%	4	1,9%	3	2	2	2
07:00 - 08:00	9	4,5%	7	3,8%	5	4	4	3
08:00 - 09:00	19	9,9%	15	8,3%	11	9	9	7
09:00 - 10:00	10	4,9%	10	5,3%	6	6	4	4
10:00 - 11:00	9	4,6%	9	4,7%	4	4	5	5
11:00 - 12:00	8	4,0%	9	4,8%	4	5	4	4
12:00 - 13:00	12	6,3%	13	6,9%	6	6	6	7
13:00 - 14:00	16	7,9%	15	8,1%	8	8	8	7
14:00 - 15:00	21	10,4%	21	11,1%	9	9	11	11
15:00 - 16:00	19	9,6%	19	10,1%	7	7	12	12
16:00 - 17:00	19	9,6%	17	9,2%	9	8	9	9
17:00 - 18:00	17	8,5%	16	8,7%	8	8	9	8
18:00 - 19:00	12	6,3%	10	5,6%	5	5	7	6
19:00 - 20:00	7	3,5%	6	3,1%	3	2	4	4
20:00 - 21:00	5	2,5%	5	2,7%	2	2	3	3
21:00 - 22:00	4	1,9%	4	2,0%	2	2	2	2
22:00 - 23:00	2	1,2%	2	1,2%	1	1	1	1
23:00 - 24:00	2	1,2%	2	1,0%	1	1	2	1

UURVERLOOP WERKDAG PER RIJRICHTING



ETMAALTOTALEN

	Aantal voertuigen
vr 25-mrt	382
za 26-mrt	274
zo 27-mrt	243
ma 28-mrt	326
di 29-mrt	353
wo 30-mrt	323
do 31-mrt	198
vr 1-apr	99
za 2-apr	64
zo 3-apr	39
ma 4-apr	111
di 5-apr	34
wo 6-apr	24
do 7-apr	7

VERKEERSTELLING

Bromfietzers en fietsers

NASSAULAAN, ERMELO

Tussen Oranjelaan en N303



Meetlocatie

Nassaulaan

Ermelo

Tussen Oranjelaan en N303

Ri. 1 = Ri. Noordoost (N303)

Ri. 2 = Ri. Zuidwest (Oranjelaan)

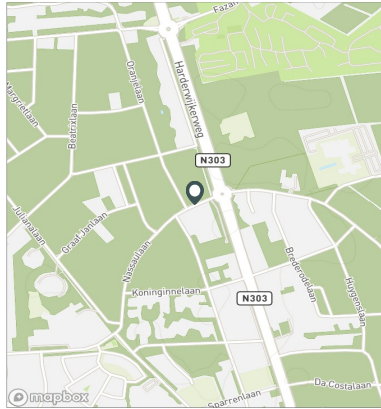
Meting

Meetperiode: 24 maart t/m 8 april 2022

Methodiek: Telslangen

In opdracht van: Gemeente Ermelo

Uitgevoerd door: MetroCount



Validatie

■ = Compleet en representatief

■ = Niet representatief

■ = Niet compleet

■ = Feestdag

DOORSNEDE

	vr	za	zo	ma	di	wo	do	vr	za	zo	ma	di	wo	do
	25-3	26-3	27-3	28-3	29-3	30-3	31-3	1-4	2-4	3-4	4-4	5-4	6-4	7-4
00:00 - 01:00	0	1	6	0	0	0	1	0	1	0	0	0	0	0
01:00 - 02:00	0	2	1	0	1	1	0	2	0	1	0	0	0	0
02:00 - 03:00	1	2	2	0	1	2	1	0	1	1	0	0	0	0
03:00 - 04:00	0	0	3	0	0	0	0	0	0	0	0	0	0	0
04:00 - 05:00	0	0	1	0	0	0	0	0	0	0	1	0	0	0
05:00 - 06:00	2	2	1	0	1	1	0	0	0	0	1	1	0	0
06:00 - 07:00	4	1	0	6	11	9	12	1	0	0	4	0	3	0
07:00 - 08:00	22	8	1	20	20	10	7	2	2	0	11	3	0	0
08:00 - 09:00	50	12	4	37	40	31	23	16	2	2	8	3	4	2
09:00 - 10:00	18	27	7	14	21	18	16	10	4	2	4	4	0	0
10:00 - 11:00	15	16	13	20	15	16	13	7	0	2	9	1	1	0
11:00 - 12:00	27	23	19	13	18	17	6	3	3	2	1	2	1	0
12:00 - 13:00	30	21	19	26	22	26	10	5	6	7	5	5	3	2
13:00 - 14:00	24	19	28	23	25	30	10	9	6	2	18	1	0	0
14:00 - 15:00	30	29	35	35	30	32	15	5	12	6	38	1	4	0
15:00 - 16:00	47	31	37	30	28	22	24	12	4	1	6	4	6	0
16:00 - 17:00	30	30	11	28	35	32	18	7	2	5	2	1	0	1
17:00 - 18:00	22	17	27	29	31	29	8	7	7	5	3	5	1	0
18:00 - 19:00	26	9	8	18	24	15	15	3	0	3	0	2	0	2
19:00 - 20:00	10	6	5	12	7	12	5	2	2	0	0	1	1	0
20:00 - 21:00	5	10	8	8	7	6	6	2	4	0	0	0	0	0
21:00 - 22:00	8	4	4	3	11	5	2	1	6	0	0	0	0	0
22:00 - 23:00	3	2	3	1	4	5	4	2	1	0	0	0	0	0
23:00 - 24:00	8	2	0	3	1	4	2	3	1	0	0	0	0	0
Etmaal (0-24u)	382	274	243	326	353	323	198	99	64	39	111	34	24	7
Dag (7-19u)	341	242	209	293	309	278	165	86	48	37	105	32	20	7
Avond (19-23u)	26	22	20	24	29	28	17	7	13	0	0	1	1	0
Nacht (23-7u)	15	10	14	9	15	17	16	6	3	2	6	1	3	0
Ochtendspits (7-9u)	72	20	5	57	60	41	30	18	4	2	19	6	4	2
Avondspits (16-18u)	52	47	38	57	66	61	26	14	9	10	5	6	1	1
Validatie														

DOORSNEDE

	vr	za	zo	ma	di	wo	do	vr	za	zo	ma	di	wo	do
	25-3	26-3	27-3	28-3	29-3	30-3	31-3	1-4	2-4	3-4	4-4	5-4	6-4	7-4
Ri. Noordoost	167	122	113	157	162	155	99	54	32	23	58	25	16	5
Ri. Zuidwest	215	152	131	169	191	168	99	45	32	16	53	9	8	2
Ri. Noordoost	44%	45%	46%	48%	46%	48%	50%	55%	50%	59%	52%	74%	67%	71%
Ri. Zuidwest	56%	55%	54%	52%	54%	52%	50%	45%	50%	41%	48%	26%	33%	29%